



Ministério da Saúde



Instituto Nacional da Farmácia
e do Medicamento

ESTATÍSTICA DO
MEDICAMENTO

2004

MEDICINES
STATISTIC

ESTATÍSTICA DO
MEDICAMENTO

2004

MEDICINES
STATISTIC

Ficha Técnica

Título: **Estatística do Medicamento 2004**

Edição: **INFARMED - Instituto Nacional da Farmácia e do Medicamento**
Direcção de Economia do Medicamento e Produtos de Saúde
Lisboa, Maio de 2006

Design Gráfico e Paginação: **nsolutions- design e imagem, lda.**

INFARMED
Instituto Nacional da Farmácia e do Medicamento

Parque de Saúde de Lisboa
Av. do Brasil, 53
1749-004 Lisboa Portugal

Telf.: (+351) 217 987 100
Fax: (+351) 217 987 316
E-mail: infarmed.publico@infarmed.pt
www.infarmed.pt

Índice Sistemático

Table of Contents

Nota Prévia	9
<i>Foreword</i>	
Abreviaturas	10
<i>Abbreviations</i>	
Sumário	11
<i>Summary</i>	
1. Dados Macroeconómicos	24
<i>Macroeconomic Data</i>	
1.1. Índice Preços no Consumidor (IPC) - Base (100) : 1999	25
<i>Consumer Price Index (CPI) - Basis (100) : 1999</i>	
1.2. Vendas de Especialidades Farmacêuticas	25
<i>Pharmaceutical Specialities Sales</i>	
1.3. Mercado Total e Mercado do SNS (PVP) no PIB	25
<i>Total Market and NHS Market (RP) as a percentage of GDP</i>	
1.4. Orçamento do SNS, Encargo do SNS com Medicamentos e PIB	26
<i>NHS Budget, NHS Expenditure and GDP</i>	
1.5. Estrutura do Mercado de Medicamentos	26
<i>Medicines Market Structure</i>	
2. Medicamentos em Números	27
<i>Medicines in Figures</i>	
2.1. Autorização de Introdução no Mercado (AIM)	28
<i>Marketing Authorisation (MA)</i>	
2.1.1. Pedidos de AIM de Medicamentos	28
<i>Medicines MA Applications</i>	
2.1.1.1. Por Base Legal do Pedido	28
<i>By Application Legal Basis</i>	
2.1.1.1.1. AIM Nacionais <i>National MA</i>	28
2.1.1.1.2. AIM Reconhecimento Mútuo <i>Mutual Recognition MA</i>	28
2.1.1.1.3. AIM Procedimento Centralizado <i>Centralised Procedure MA</i>	28
2.1.2. Autorizações Concedidas	29
<i>Granted Authorisations</i>	
2.1.3. Pedidos de Autorização Indeferidos	29
<i>Authorisation Applications Negative Decisions</i>	
2.1.4. Pedidos de Renovação de Autorização de Medicamentos Aprovados	29
<i>MA Renewal Applications of Approved Medicines</i>	
2.1.5. Revisões de Autorização de Medicamentos Aprovados	29
<i>MA Review of Approved Medicines</i>	
2.1.6. Processos Concluídos	30
<i>Finished Processes</i>	
2.1.6.1. Por Natureza da Decisão	30
<i>By Procedure</i>	
2.1.6.1.1. AIM Nacionais <i>National MA</i>	30
2.1.6.1.2. AIM Reconhecimento Mútuo <i>Mutual Recognition MA</i>	30
2.1.6.1.3. AIM Procedimento Centralizado <i>Centralised Procedure MA</i>	30

Índice Sistemático

Table of Contents

2.1.7. Total de Medicamentos com AIM	31
<i>Medicines with MA - Total</i>	
2.1.7.1. Por Classificação quanto à Dispensa	31
<i>By Prescription Classification</i>	
2.2. Comparticipações	32
<i>Reimbursements</i>	
2.2.1. Pedidos de Comparticipação de Medicamentos	32
<i>Medicines Reimbursement Applications</i>	
2.2.2. Comparticipações Concedidas	32
<i>Reimbursements Granted</i>	
2.2.3. Pedidos de Comparticipação Indeferidos	32
<i>Reimbursement Application Negative Decisions</i>	
2.2.4. Total de Medicamentos Não Comparticipados	32
<i>Non-Reimbursed Medicines - Total</i>	
2.2.4.1. Por Classificação quanto à Dispensa	32
<i>By Prescription Classification</i>	
2.2.5. Total de Medicamentos Comparticipados	33
<i>Reimbursed Medicines - Total</i>	
2.2.5.1. Por Classificação quanto à Dispensa	33
<i>By Prescription Classification</i>	
2.2.5.2. Por Escalões de Comparticipação	34
<i>By Reimbursement Category</i>	
2.2.5.3. Por Classificação quanto à Dispensa e Escalões de Comparticipação	34
<i>By Prescription Classification and Reimbursement Category</i>	
2.2.5.4. Apresentações Comparticipadas por Grupos Farmacoterapêuticos e Escalões de Comparticipação	35
<i>Reimbursed Presentations by Pharmacotherapeutic Groups and Reimbursement Categories</i>	
2.3. Preços	36
<i>Prices</i>	
2.3.1. Apresentações por Intervalo de Preços	36
<i>Presentations by Price Range</i>	
2.3.2. Intervalo de Preços por Escalões de Comparticipação	36
<i>Price Range by Reimbursement Category</i>	
2.4. Medicamentos Genéricos	37
<i>Generic Medicines</i>	
2.4.1. Medicamentos Genéricos com AIM por Classificação quanto à Dispensa	37
<i>Number of Generic Medicines with MA by Prescription Classification</i>	
2.4.2. Medicamentos Genéricos Não Comparticipados por Classificação quanto à Dispensa	37
<i>Non-Reimbursed Generic Medicines by Prescription Classification</i>	
2.4.3. Medicamentos Genéricos Comparticipados	37
<i>Reimbursed Generic Medicines</i>	
2.4.3.1. Por Classificação quanto à Dispensa	37
<i>By Prescription Classification</i>	
2.4.3.2. Por Classificação quanto à Dispensa e Escalões de Comparticipação	37
<i>By Prescription Classification and Reimbursement Category</i>	

Índice Sistemático

Table of Contents

2.4.4. Número de Medicamentos Genéricos Comparticipados por Grupos Farmacoterapêuticos e Escalões de Comparticipação	38
<i>Number of Reimbursed Generic Medicines by Pharmacotherapeutic Groups and Reimbursement Categories</i>	
2.4.5. Preços de Medicamentos Genéricos	39
<i>Generic Medicines Price</i>	
2.4.5.1. Número de Medicamentos Genéricos por Intervalo de Preços	39
<i>Number of Generic Medicines by Price Range</i>	
2.4.5.2. Intervalo de Preços dos Medicamentos Genéricos por Escalões de Comparticipação	39
<i>Price Range by Reimbursement Category of Generic Medicines</i>	
2.5. Medicamentos Veterinários	40
<i>Veterinary Pharmacological Medicines</i>	
2.5.1. Pedidos de Autorização de Introdução no Mercado (AIM)	40
<i>Medicines Marketing Authorisations (MA) Applications</i>	
2.5.2. Autorizações Concedidas	40
<i>Granted Authorisations</i>	
2.5.3. Pedidos de Renovação de Autorização de Medicamentos Aprovados	40
<i>MA Renewal Applications of Approved Medicines</i>	
2.5.4. Renovações concedidas	40
<i>Granted Renewals</i>	
2.5.5. Total de Medicamentos com AIM	40
<i>Medicines with MA - Total</i>	
2.6. Produtos de Saúde e de Higiene Corporal	41
<i>Health Products and Body Hygiene</i>	
2.6.1. Produtos Cosméticos e de Higiene Corporal	41
<i>Cosmetic Products and Body Hygiene</i>	
2.6.2. Dispositivos Médicos Não Activos	41
<i>Non-Active Medical Devices</i>	
2.6.3. Produtos Farmacêuticos Homeopáticos	41
<i>Homeopathic Pharmaceutical Products</i>	
3. Distribuição de Medicamentos	42
<i>Wholesale and Retail Supply of Medicines</i>	
3.1. Armazéns de Medicamentos, Farmácias e Postos de Medicamentos	43
<i>Medicines Wholesalers, Pharmacies and Pharmacy Extensions</i>	
3.2. Farmácias e Postos de Medicamentos por Distrito / Sub-região	43
<i>Pharmacies and Pharmacy Extensions by District / Subregion</i>	
3.3. Cobertura Farmacêutica	44
<i>Number of Inhabitants per Pharmacy</i>	
3.3.1. Distribuição Sub-regional	44
<i>Subregional Distribution</i>	
3.4. Profissionais de Farmácias	45
<i>Pharmacies Staff</i>	
3.4.1 Farmacêuticos e Farmácias	45
<i>Pharmacists and Pharmacies</i>	
3.4.2 Farmacêuticos e outros Profissionais de Farmácia	45
<i>Pharmacists and Other Pharmacy Professionals</i>	

Índice Sistemático

Table of Contents

3.4.3 Profissionais de Farmácia por Distrito / Sub-região	46
<i>Pharmacy Professionals by District / Subregion</i>	
4. Dispensa de Medicamentos - Vendas em Ambulatório no Mercado Nacional	47
<i>Medicines Dispense - Ambulatory Sales on National Market</i>	
4.1. Taxa Média de Comparticipação e dos Encargos do Utente	48
<i>Reimbursement and User Co-payment Average Rate</i>	
4.1.1. Mercado do SNS	48
<i>NHS Market</i>	
4.1.2. Mercado dos Subsistemas de Saúde.	48
<i>Health Subsystems Market</i>	
4.2. Consumo per Capita de Medicamentos	48
<i>Per Capita Medicines Consumption</i>	
4.3. Custo Médio da Consulta em Medicamentos nos Centros de Saúde (SNS)	49
<i>Average Cost of Consultation in Medicines in Health Centres (NHS)</i>	
4.4. Custo Médio por Receita e por Embalagem no SNS	49
<i>Average Cost per Prescription and per Package in the NHS</i>	
4.5. Distribuição das Vendas de Medicamentos no SNS (PVP) e Encargos do SNS por Escalões de Comparticipação.	49
<i>Distribution of NHS Medicines Sales (RP) and NHS Expenditure by Reimbursement Category</i>	
4.6. Distribuição das Vendas de Medicamentos no SNS (PVP) e Encargos do SNS por Intervalo de Preços	50
<i>Distribution of NHS Medicines Sales (RP) and NHS Expenditure by Price Range</i>	
4.7. Distribuição das Vendas de Medicamentos no SNS (PVP) e Encargos do SNS por Origem de Prescrição (Estabelecimentos de Saúde)	50
<i>Distribution of NHS Medicines Sales (RP) and NHS Expenditure by Origin of Prescription (Health institutions)</i>	
4.8. Custo Médio por Embalagem por Origem de Prescrição (Estabelecimentos de Saúde).	51
<i>Average Cost per Package by Origin of Prescription (Health Institutions)</i>	
4.9. Distribuição Mensal das Vendas de Medicamentos (PVP) e Encargos do SNS	51
<i>Monthly Distribution of NHS Medicines Sales (RP) and NHS Expenditure</i>	
4.10. Grupos e Subgrupos Farmacoterapêuticos	52
<i>Pharmacotherapeutic Groups and Subgroups</i>	
4.10.1. Distribuição dos Encargos do SNS por Grupos Farmacoterapêuticos	52
<i>NHS Expenditure Distribution by Pharmacotherapeutic Groups</i>	
4.10.2. Custo Médio por Embalagem dos Subgrupos Farmacoterapêuticos	53
<i>Average Cost per Package by Pharmacotherapeutic Subgroups</i>	
4.10.3. Distribuição das Vendas de Medicamentos no SNS (PVP) e Encargos do SNS por Grupos e Subgrupos Farmacoterapêuticos	55
<i>Distribution of NHS Medicines Sales (RP) and NHS Expenditure by Pharmacotherapeutic Groups and Subgroups</i>	
4.10.4. Evolução Mensal das Vendas de Medicamentos no SNS (PVP) por Subgrupo Farmacoterapêutico	58
<i>Monthly Evolution of NHS Medicines Sales (RP) by Pharmacotherapeutic Subgroup</i>	
4.10.5. Evolução Mensal dos Encargos do SNS por Subgrupo Farmacoterapêutico.	61
<i>Monthly Evolution of NHS Expenditure by Pharmacotherapeutic Subgroup</i>	
4.10.6. Evolução Mensal dos Subgrupos Farmacoterapêuticos - Número de Embalagens	64
<i>Monthly Evolution of Pharmacotherapeutic Subgroups - Number of Packages</i>	

Índice Sistemático

Table of Contents

4.11. Substâncias Activas	67
<i>Active Substances</i>	
4.11.1. As 100 Substâncias Activas com Maiores Encargos para o SNS.	67
<i>Top 100 Active Substances with Highest Expenditure in the NHS</i>	
4.11.2. As 100 Substâncias Activas com maior número de Embalagens no SNS.	69
<i>Top 100 Active Substances with Highest Number of Packages in the NHS</i>	
4.12. Medicamentos	71
<i>Medicines</i>	
4.12.1. Os 100 Medicamentos com Maiores Encargos para o SNS.	71
<i>Top 100 Medicines with Highest Expenditure in the NHS</i>	
4.12.2. Os 100 Medicamentos com maior número de Embalagens no SNS.	74
<i>Top 100 Medicines with Highest Number of Packages in the NHS</i>	
4.13. Os 100 Titulares de AIM com Maiores Encargos no SNS	77
<i>Top 100 MA Holders with Highest Expenditure in the NHS</i>	
5. Dispensa de Medicamentos - Vendas em Ambulatório por Região e Sub-região.	79
<i>Medicines Dispense - Ambulatory Sales by Region and Subregion</i>	
5.1. Distribuição das Vendas de Medicamentos no SNS (PVP) e Encargos do SNS	80
<i>Distribution of NHS Medicines Sales (RP) and NHS Expenditure</i>	
5.2. Consumo Per Capita de Medicamentos no SNS.	80
<i>NHS Per Capita Medicines Consumption</i>	
5.3. Custo Médio da Consulta em Medicamentos no SNS	81
<i>Average Cost of Consultation in Medicines on NHS</i>	
5.4. Custo Médio por Receita e por Embalagem no SNS	81
<i>Average Cost per Prescription and per Package on NHS</i>	
5.5. Distribuição das Vendas de Medicamentos no SNS (PVP) e Encargos do SNS por Intervalo de Preços	82
<i>Distribution of NHS Medicines Sales (RP) and NHS Expenditure by Price Range</i>	
5.6. Distribuição das Vendas de Medicamentos no SNS (PVP) e Encargos do SNS por Origem de Prescrição (Estabelecimentos de Saúde)	83
<i>Distribution of NHS Medicines Sales (RP) and NHS Expenditure by Origin of Prescription (Health Institutions)</i>	
5.7. Responsabilidade Financeira das Vendas de Medicamentos no SNS (PVP).	84
<i>Financial Responsibility of NHS Medicines Sales (RP)</i>	
5.8. Grupos de Utentes.	85
<i>User Groups</i>	
5.8.1. Custo Médio por Receita	85
<i>Average Cost per Prescription</i>	
5.8.2. Distribuição das Vendas de Medicamentos no SNS (PVP) e Encargos do SNS por Grupos de Utente	86
<i>Distribution of NHS Medicines Sales (RP) and NHS Expenditure by User Groups</i>	
5.9. Distribuição dos Encargos do SNS por Grupos Farmacoterapêuticos	87
<i>Distribution of NHS Expenditure by Pharmacotherapeutic Groups</i>	
6. Dispensa de Medicamentos Genéricos - Vendas em Ambulatório	88
<i>Generic Medicines Dispense – Ambulatory Sales</i>	
6.1. Vendas de Medicamentos Genéricos no Mercado Total (PVP) e Embalagens.	89
<i>Generic Medicines Sales at the Total Market (RP) and Packages</i>	
6.2. Vendas de Medicamentos Genéricos no SNS (PVP) e Encargos do SNS	89
<i>NHS Generic Medicines Sales (RP) and NHS Expenditure</i>	

Índice Sistemático

Table of Contents

6.3. Distribuição das Vendas de Medicamentos Genéricos no SNS (PVP) e Encargos do SNS por Intervalo de Preços.	89
<i>Distribution of NHS Generic Medicines Sales (RP) and NHS Expenditure by Price Range</i>	
6.4. Distribuição das Vendas de Medicamentos Genéricos por Substância Activa no SNS	90
<i>Distribution of NHS Generic Medicines Sales by Active Substance</i>	
7. Segurança e Qualidade dos Medicamentos	94
<i>Safety and Quality of Medicines</i>	
7.1. Comprovação da Qualidade.	95
<i>Quality Assurance</i>	
7.2. Farmacovigilância	96
<i>Pharmacovigilance</i>	
7.2.1. Número de Notificações de RAM Recebidas no Sistema Nacional de Farmacovigilância (SNF)	96
<i>Number of ADR Notifications Received at the National Pharmacovigilance System (NPS)</i>	
7.2.2. Número de Notificações de RAM / Acontecimentos Adversos Recebidas no SNF	96
<i>Number of ADR Notifications / Adverse Events Received at the NPS</i>	
7.3. Vigilância Farmacêutica	97
<i>Pharmaceutical Surveillance</i>	
7.3.1. Inspeções à Actividade Farmacêutica	97
<i>Inspections to the Pharmaceutical Activity</i>	
7.3.2. Plano de Recolha de Amostras.	97
<i>Samples Collecting Plan</i>	
7.3.3. Recolha de Medicamentos por Defeito de Qualidade.	97
<i>Withdrawal of Quality Defective Medicines</i>	
8. Glossário	98
<i>Glossary</i>	

Nota Prévia

A publicação Estatística do Medicamento 2004 é o relatório estatístico anual do INFARMED contendo informação sobre as suas actividades e, especialmente, sobre o mercado de medicamentos em Portugal. Esta publicação dá continuidade ao trabalho que tem vindo a ser desenvolvido desde 1994.

O seu objectivo é informar profissionais e instituições de saúde, indústria farmacêutica, doentes e cidadãos em geral, sobre os dados que caracterizam o sector farmacêutico em Portugal.

A estrutura da Estatística do Medicamento 2004 é idêntica à estrutura das edições anteriores. Está dividida em cinco grandes secções:

A primeira secção (capítulo 1) apresenta os dados macroeconómicos relativos ao sector do medicamento em Portugal. Na secção seguinte (capítulo 2), apresentam-se diversos dados sobre medicamentos, tais como, o número de medicamentos registados e comparticipados.

A terceira secção (capítulo 3) inclui dados sobre a distribuição de medicamentos.

A quarta secção (capítulos 4, 5 e 6) refere-se à dispensa de medicamentos, em ambulatório, no âmbito do Serviço Nacional de Saúde, contendo dados desagregados a vários níveis.

Na última secção (capítulo 7) incluem-se dados sobre Farmacovigilância e Vigilância Farmacêutica.

A Estatística do Medicamento 2004 estará também disponível no sítio do INFARMED em www.infarmed.pt. A informação a nível regional foi suprimida em alguns casos, no entanto, poderá ser disponibilizada mediante solicitação ao Centro de Informação do Medicamento e Produtos de Saúde do INFARMED, através do endereço de correio electrónico cimi@infarmed.pt.

A consolidação e validação da informação contida na presente publicação tem implicado a sua publicação em data bastante posterior ao período abrangido pelo seu conteúdo, pelo que se sugere a consulta regular do sítio do INFARMED na internet, onde são publicadas informações e relatórios sobre as matérias abrangidas pela publicação.

Foreword

This publication is a continuation of the INFARMED annual statistical report providing information on the activities of INFARMED and particularly on the marketing of medicines in Portugal. This edition is a continuation of the work developed since 1994.

Its main objective is to inform healthcare professionals, health institutions, the pharmaceutical industry, patients and the general public on data on the Portuguese pharmaceutical sector.

The structure of the present Medicines Statistics 2004 is largely identical to the previous publications. The statistics are divided into five main sections:

The first section (chapter 1) presents macroeconomic data regarding the medicines area in Portugal. The next section (chapter 2) deals with various data concerning medicines, such as the number of registered and reimbursed medicines.

The third section (chapter 3) includes data concerning the distribution of medicines.

The fourth section (chapters 4, 5 and 6) specifies the sales of medicines; it contains data dispersed at several levels regarding medicines dispense at ambulatory, within the scope of the National Health Service.

The last section (chapter 7) provides data on Pharmacovigilance and Pharmaceutical Surveillance.

Medicines Statistics 2004 will also be available on the INFARMED's home page at www.infarmed.pt. The regional information is often omitted in this publication, it can, however, be made available upon request to the Information Centre on Medicines and Healthcare Products of INFARMED at cimi@infarmed.pt.

The aggregation and validation of the information contained in this edition was made public long after the period under coverage. We, therefore, suggest the frequent consultation of INFARMED's webpage where information and reports on the covered topics are regularly released.

Abreviaturas

%	- Valor percentual
ADSE	- Direcção-Geral de Protecção Social aos Funcionários e Agentes da Administração Pública
AIM	- Autorização de Introdução no Mercado
CNF	- Centro Nacional de Farmacovigilância
Emb.	- Embalagem(s)
Enc.	- Encargo(s)
EUR	- Euros
IGIF	- Instituto de Gestão Informática e Financeira da Saúde
IMS	- Intercontinental Marketing Services
INE	- Instituto Nacional de Estatística
IPC	- Índice de Preços no Consumidor
IPSS	- Instituições Particulares de Solidariedade Social
MNSRM	- Medicamento Não Sujeito a Receita Médica
MSRM	- Medicamento Sujeito a Receita Médica
Nº	- Número
OCDE	- Organização para a Cooperação e Desenvolvimento Económico
PIB	- Produto Interno Bruto
PVP	- Preço de Venda ao Público
RAM	- Reacção Adversa Medicamentosa
SNF	- Sistema Nacional de Farmacovigilância
SNS	- Serviço Nacional de Saúde
UE	- União Europeia

Abbreviations

%	- Percent value
ADR	- Adverse Drug Reaction
ADSE	- Health Care Assistance of Civil Servants
CPI	- Consumer Price Index
EU	- European Union
EUR	- Euros
Exp.	- Expenditure(s)
GDP	- Gross Domestic Product
IGIF	- Informatics and Financial Management of Health Institute
IMS	- Intercontinental Marketing Services
INE	- National Statistics Institute
IPSS	- Non Governmental Social Solidarity Institutions
MA	- Marketing Authorisation
NHS	- National Health Service
No.	- Number
NCP	- National Centre for Pharmacovigilance
NPS	- National Pharmacovigilance System
OECD	- Organization for Economic Cooperation and Development
OTC	- Over the Counter (Medicinal Product Non-Subject to Medical Prescription)
Pack.	- Package(s)
POM	- Prescription-Only Medicine
RP	- Retail Price

ESTATÍSTICA DO
MEDICAMENTO

Sumário
Summary

2004

MEDICINES
STATISTIC

Sumário | *Summary*

Dados macroeconómicos

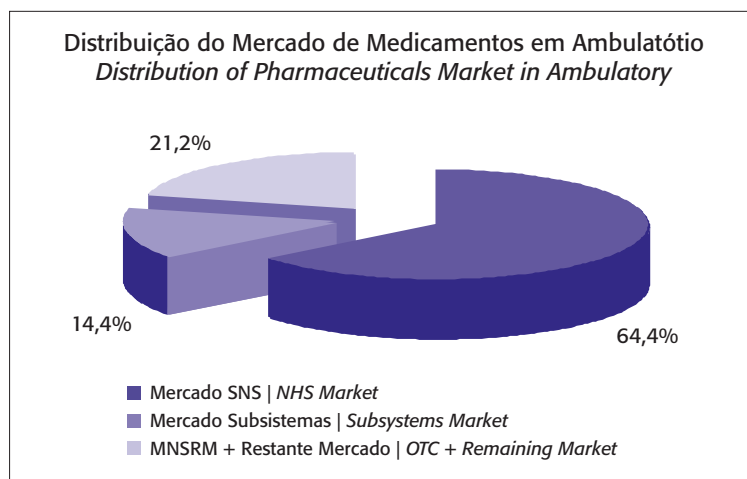
No ano 2004, em Portugal, as vendas do mercado total de especialidades farmacêuticas, em ambulatório, foram de 3.141 milhões de euros, representando 2,23% do PIB.

As vendas de especialidades farmacêuticas no mercado do Serviço Nacional de Saúde (SNS), em ambulatório, foram de 2.023 milhões de euros, a PVP, - 1,43% do PIB - sendo os encargos do SNS de 1.395 milhões de euros.

Macroeconomic data

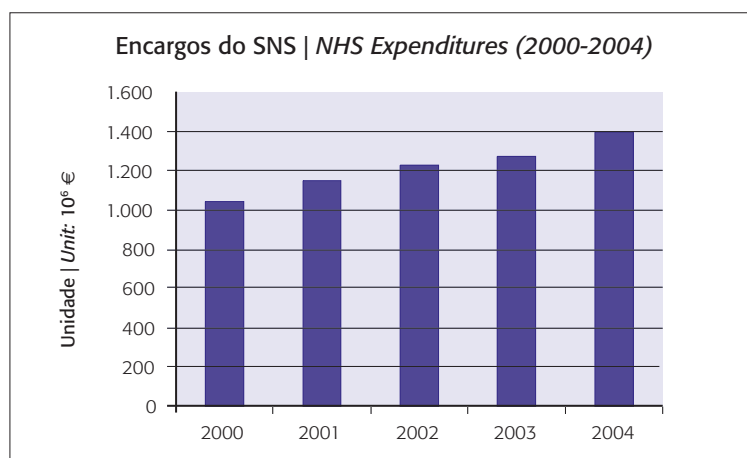
During 2004, in Portugal, the total market of pharmaceutical specialities sales, in outpatient care, was EUR 3.141 million, this amount corresponded to 2,23% of the GDP.

The pharmaceutical specialities sales at the National Health Service (NHS) market, at ambulatory, were of EUR 2.023 million at RP, - 1,43% of GDP - being the NHS expenditures of EUR 1.395 million.



Os encargos do SNS registaram um aumento de 9,6%, relativamente ao ano anterior, e apresentaram a seguinte evolução no período 2000-2004:

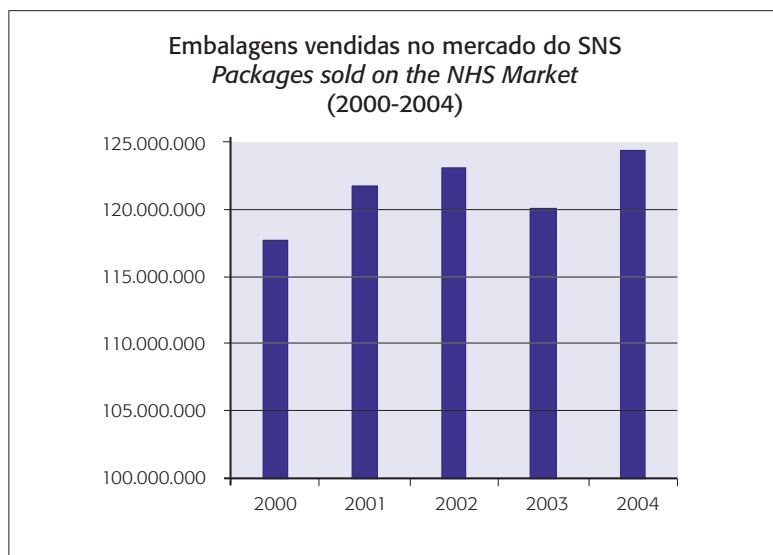
In 2004, the NHS expenditures showed an increase of 9,6% in comparison to the previous year, presenting the following evolution in the period 2000-2004:



Sumário | *Summary*

Nos últimos 5 anos, o acréscimo verificado nos encargos do SNS, a preços correntes, foi, em média, de 8,6% ao ano.

In the last 5 years, annual NHS expenditure has increased on average 8,6%, at market prices.



No mercado do SNS as vendas, em termos do número de embalagens, registaram um aumento de 5,7% no período 2000-2004 (de 117.739.548 embalagens vendidas em 2000 para 124.408.494 embalagens vendidas em 2004).

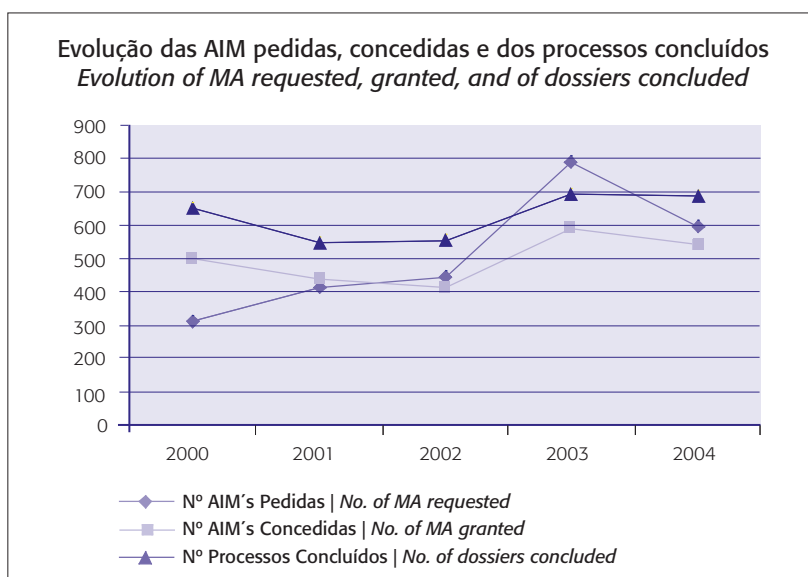
The packages sold on the NHS market increased 5,7% between 2000 and 2004 (from 117.739.548 packages sold in 2000 to 124.408.494 packages sold in 2004).

Medicamentos em números

No ano 2004 deram entrada, no INFARMED, 596 pedidos de Autorização de Introdução no Mercado (AIM) de novos medicamentos. Foram concluídos 685 processos - com 543 AIMs concedidas.

Medicines in figures

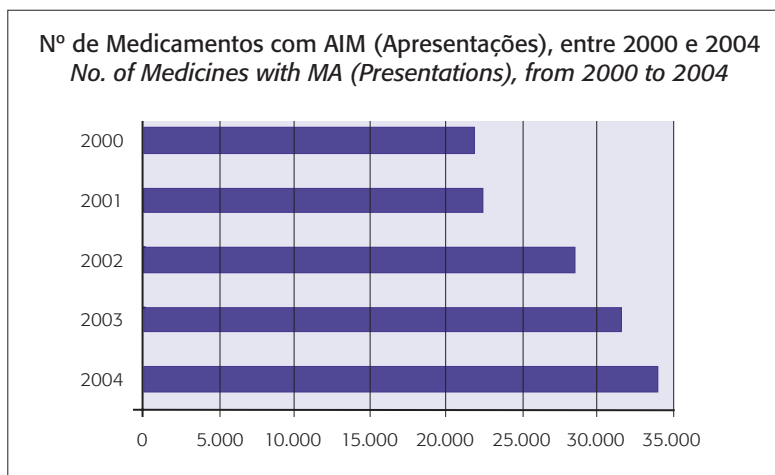
During 2004, 596 Marketing Authorisation (MA) applications regarding new medicines were received at INFARMED. Moreover, 685 dossiers – with 543 MA's granted – were concluded.



Sumário | *Summary*

Em 2004, existiam 33.998 apresentações com AIM (+ 7,8% relativamente ao ano anterior), correspondendo a 7.425 marcas.

In 2004 there were 33.998 presentations with MA (+ 7,8% comparatively to the previous year), corresponding to 7.425 brand names

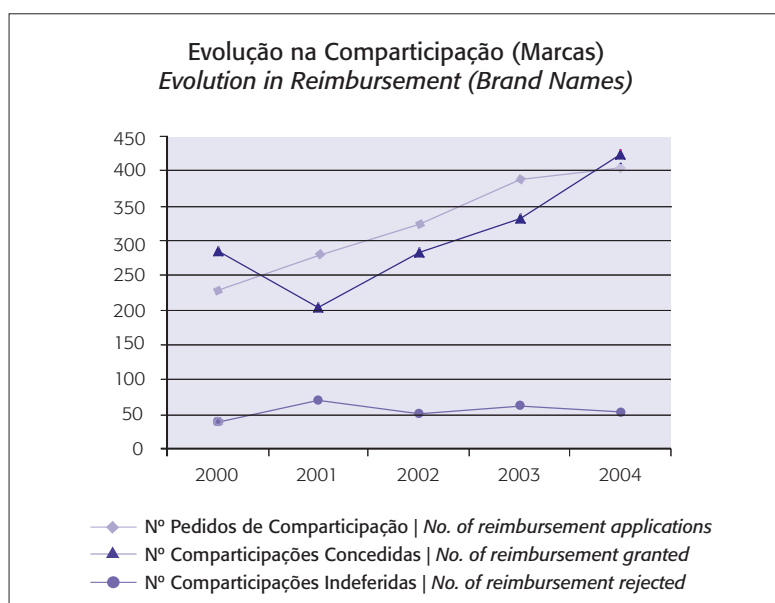


Destas, 1.698 apresentações (707 marcas) pertenciam a medicamentos não sujeitos a receita médica, sendo as restantes sujeitas a receita médica (normal, especial ou restrita).

Of these, 1.698 presentations (707 brand names) belonged to medicines non-subject to a medical prescription, the remaining ones being subject to a medical prescription (regular, special or restricted).

Relativamente ao ano anterior, os pedidos de comparticipação (marcas de medicamentos) registaram um aumento de 4,7%. As comparticipações concedidas registaram um acréscimo de 27,3%, e as comparticipações indeferidas diminuíram 14,3%.

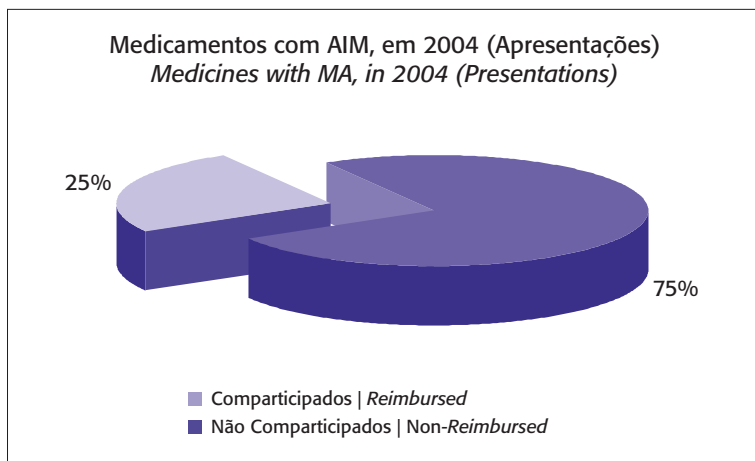
Comparatively to the previous year, reimbursement applications (brand names) showed an increase of 4,7%. Reimbursements granted increased 27,3% and reimbursements rejected decreased 14,3%.



Sumário | *Summary*

Dos medicamentos com AIM, 25.501 apresentações (4.282 marcas) não eram comparticipadas e 8.497 apresentações (3.143 marcas) eram comparticipadas.

Regarding the medicines with MA, there were 25.501 non-reimbursed presentations (4.282 brand names) and 8.497 reimbursed presentations (3.143 brand names).



Das apresentações comparticipadas 99% eram sujeitas a receita médica. Quanto aos escalões de comparticipação, 5,5% das apresentações pertenciam ao escalão A, 59,2% pertenciam ao escalão B, 35,2% pertenciam ao escalão C e 0,1% ao escalão D.

Concerning the presentations of reimbursed medicines 99% were subject to a medical prescription. Additionally, 5,5% of the presentations were included in category A, 59,2% in category B, 35,2% in category C and 0,1% in category D.

Das apresentações comparticipadas, 77,9% tinha preço inferior a 25€. Das apresentações não comparticipadas e com preço aprovado, 72,3% tinham preço inferior a 25€.

The percentage of reimbursed presentations with a price lower than 25€ was 77,9%. Concerning non-reimbursed presentations with approved price, 72,3% had a price lower than 25€.

Medicamentos Genéricos

Em 2004, existiam 8.231 apresentações de medicamentos genéricos. Destas, 24,7% eram comparticipadas.

Generic Medicines

In 2004, there were 8.231 presentations of generic medicines, 24,7% of these were reimbursed.

As apresentações comparticipadas distribuíam-se da seguinte forma pelos escalões de comparticipação:

The reimbursed presentations were distributed as follows by the different reimbursement categories:

- Escalão A - 6,1%
- Escalão B - 66,9%
- Escalão C - 26,9%

- Category A - 6,1%*
- Category B - 66,9%*
- Category C - 26,9%.*

73,7% das apresentações comparticipadas tinham preço inferior a 25€. Já nas apresentações não comparticipadas e com preço aprovado, 73,3% tinham preço inferior a 25€.

Reimbursed presentations with a price lower than 25€ made up 73,7% of the market. Concerning non-reimbursed presentations with an approved price, 73,3% had a price lower than 25€.

Sumário | *Summary*

Produtos de saúde

No ano 2004, foram avaliados e registados 3.480 Produtos Cosméticos e foram notificados e verificados 164 Dispositivos Médicos Não Activos de Classe 1.

Nos produtos farmacêuticos homeopáticos foram recebidos 21 processos e foram validados 252 requerimentos.

Distribuição de medicamentos

Portugal, em 2004, dispunha de 267 Armazéns, 2.663 Farmácias e 247 Postos de Medicamentos.

A cobertura farmacêutica era de 3.752 Habitantes por Farmácia (- 59 Habitantes/Farmácia relativamente ao ano anterior).

Health products

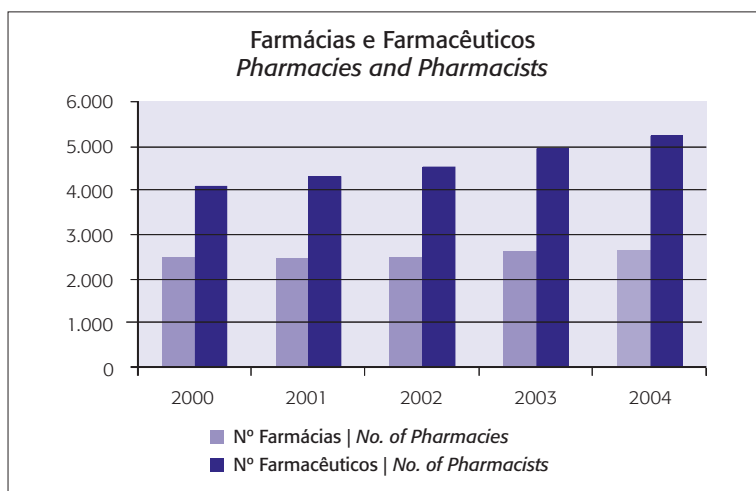
In 2004, 3.480 Cosmetic Products and 164 Non-Active Medical Devices of Class 1 were notified and verified.

Concerning homeopathic pharmaceutical products 21 dossiers were received and 252 applications were validated.

Wholesale and retail supply of medicines

Portugal had 267 Wholesalers, 2.663 Pharmacies and 247 Pharmacy Extensions.

Pharmaceutical coverage was 3.752 Inhabitants per Pharmacy (-59 Inhabitants per Pharmacy, than in the previous year).



O número de Farmacêuticos era, em 2004, de 5.260.

No período 2000-2004 o número de Farmácias aumentou 7,6% e o número de Farmacêuticos de Oficina registou um acréscimo de 27,8%.

In 2004 the number of Pharmacists was 5.260.

From 2000 to 2004 the number of Pharmacies increased 7,6%, and the number of Pharmacists increased 27,8%.

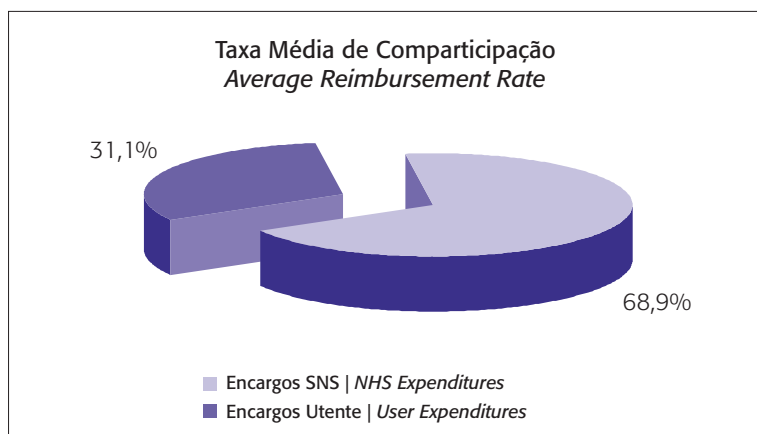
Sumário | *Summary*

Dispensa/Utilização de Medicamentos

A taxa média de comparticipação, no SNS, foi de 68,9%.

Medicines Utilisation

The average reimbursement rate of the NHS is 68,9%.

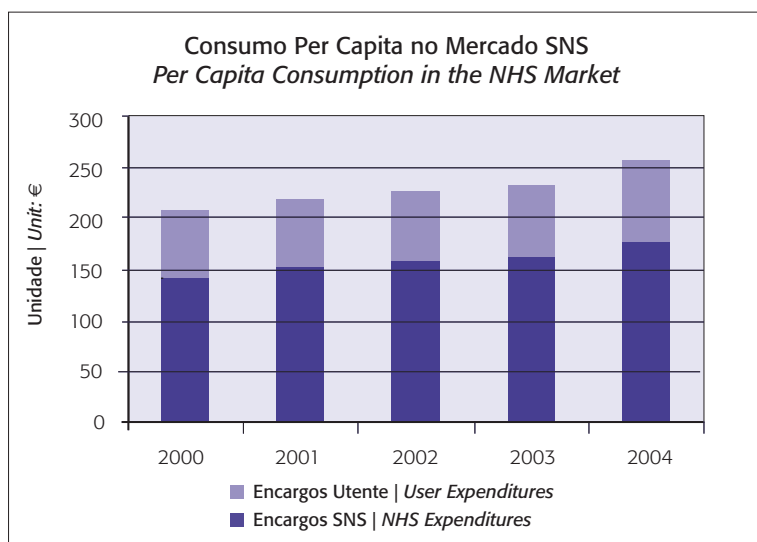


No Mercado Total, em ambulatório, e para o ano 2004, o consumo per capita de medicamentos foi de 299,82€, e no Mercado do SNS de 257,33€.

In the total market, during 2004, each person spent on average, in outpatient care, 299,82€ on medicines.

Neste último, o encargo per capita para o Estado foi de 177,42€ e para o Utente de 79,91€.

In the NHS Market, per capita expenditure of medicines was 257,33€. Per capita expenditure for the Government was 177,42€ and for the user was 79,91€.



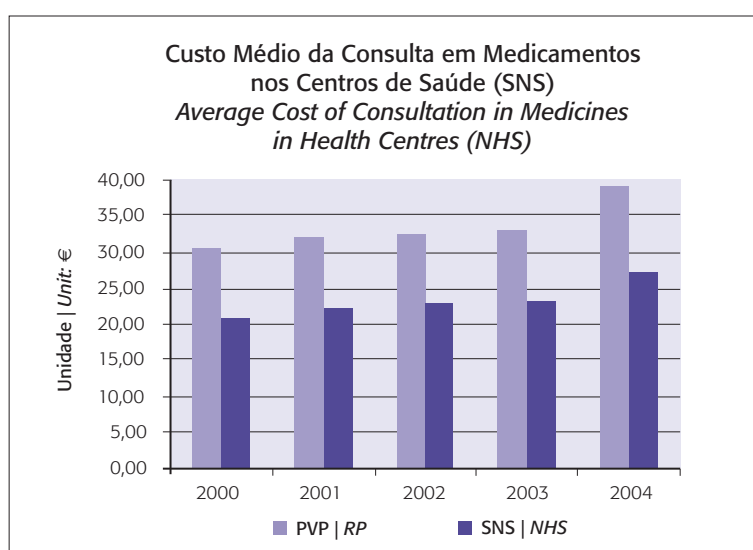
Sumário | *Summary*

Nos Subsistemas, a taxa média de comparticipação foi de 72,5%. O consumo per capita de medicamentos foi inferior ao do SNS: 211,67€, dos quais 153,44€ corresponderam aos encargos dos Subsistemas e 58,23€ aos encargos do Utente.

O custo médio (a PVP) dos medicamentos prescritos numa consulta, no SNS, em Centros de Saúde, foi de 39,20€ em 2004, verificando-se um acréscimo de 18,5% relativamente ao ano anterior.

In subsystems the average reimbursement rate was 72,5%. The pertaining per capita consumption of medicines was lower than that of the NHS: 211,67€, of which 153,44€ correspond to subsystems expenditures and 58,23€ to user co-payment.

The average cost (RP) of prescribed medicines in a consultation at NHS, in Health Centres, was 39,20€ in 2004, with an increase of 18,5% comparatively to the previous year.



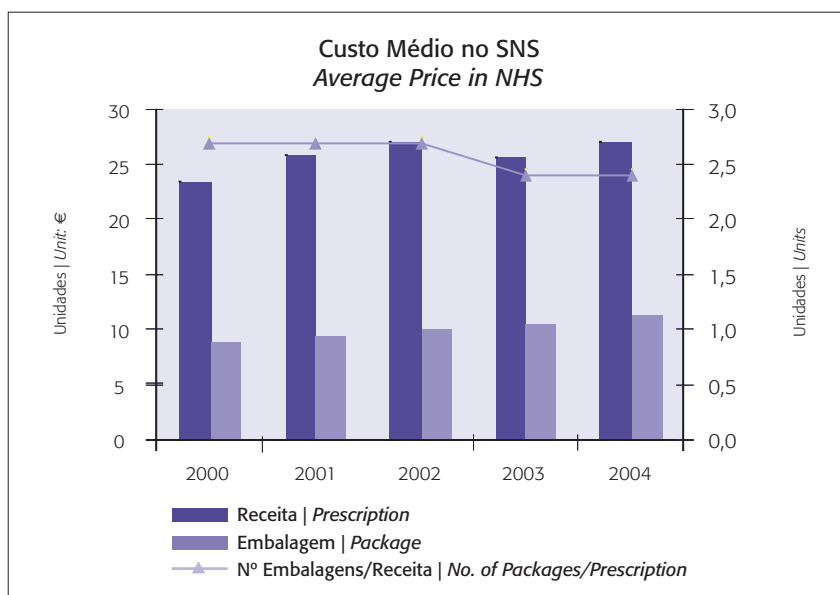
Quanto aos encargos médios para o SNS com os medicamentos prescritos numa consulta, em Centros de Saúde, em 2004, o seu valor foi de 27,18€, tendo sofrido um acréscimo de 17,5% relativamente a 2003.

In what concerns the average expenditures for NHS with medicines prescribed in a Health Centre consultation, its value was 27,18€ which corresponds to an increase of 17,5% comparatively to 2003.

Sumário | Summary

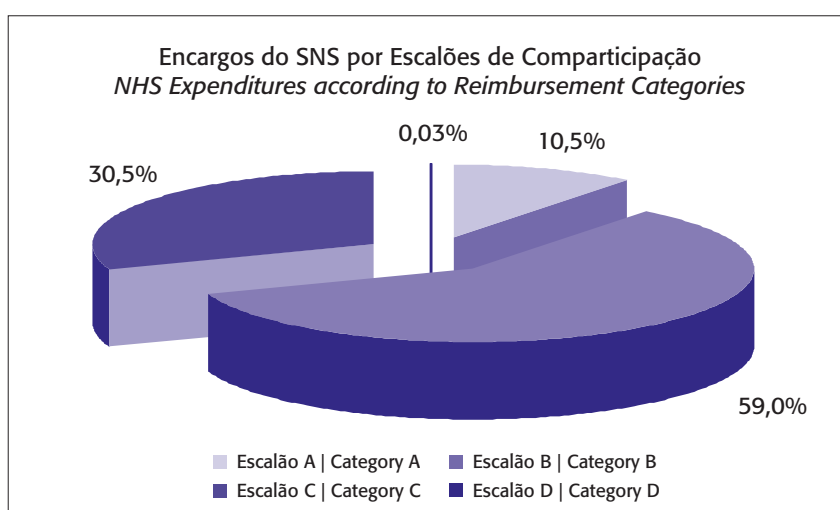
O número médio de embalagens prescritas por receita não teve alteração, comparativamente a 2003 (2,4 embalagens por receita). Em termos dos encargos do SNS, registou-se um aumento de 6,0% do custo médio por receita e um aumento de 5,8% do custo médio por embalagem, relativamente ao ano 2003.

The average number of prescribed packages per prescription had no change, comparatively to 2003 (2,4 packages per prescription). In terms of NHS expenditures, the average cost per prescription increased 6,0% and the average price per package increased 5,8%, compared to the previous year.



A distribuição dos encargos para o SNS por Escalões de Participação revelou que são os medicamentos do escalão B os que mais contribuíram para a formação deste encargo.

The percent distribution of expenditures for NHS according to Reimbursement Categories is shown in the following chart:

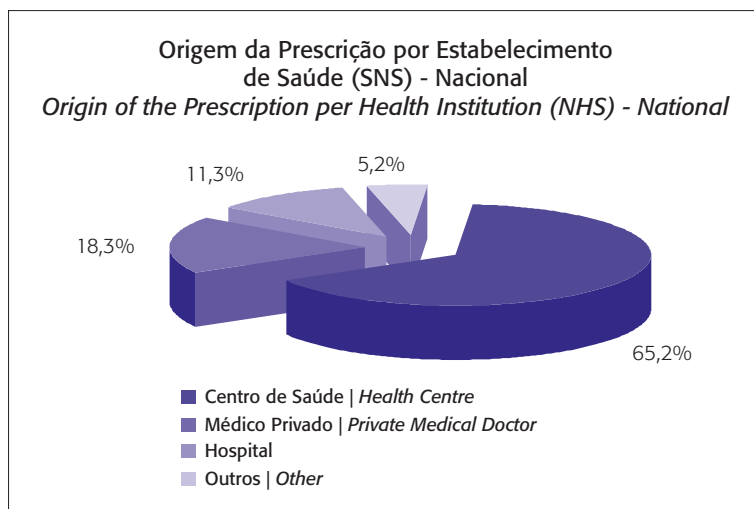


Sumário | *Summary*

Quanto à origem da prescrição por Estabelecimentos de Saúde (SNS), a nível nacional, esta realizou-se maioritariamente nos Centros de Saúde, seguida dos Médicos em Consultório Privado e dos Hospitais. Esta estrutura manteve-se em todas as Sub-Regiões.

It can be seen that medicines belonging to category B provide the highest contribution to NHS expenditures.

Regarding the origin of prescription according to Health Institutions (NHS), at national level, this takes place mainly at the Health Centres, followed by Private Medical Doctors and Hospitals. This structure is maintained in every Subregion.

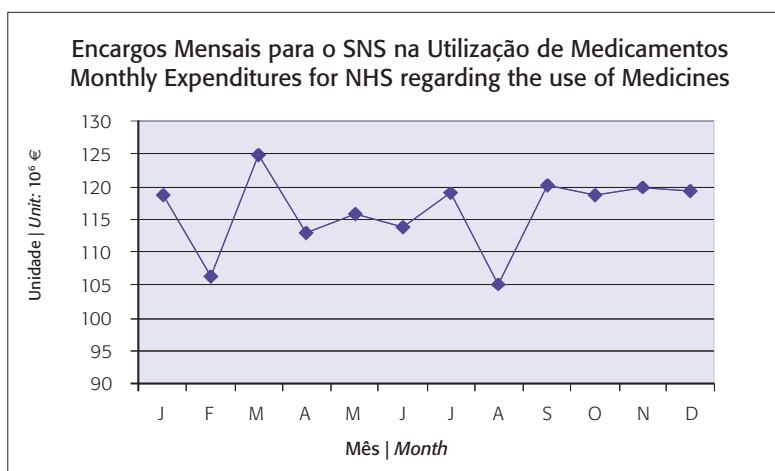


O Aparelho Cardiovascular foi o Grupo Farmacoterapêutico com maior representação nos encargos do SNS (29,4%). Foi seguido pelo Sistema Nervoso Central (17,8%) e pelo Aparelho Locomotor (13,0%).

Cardiovascular System was the Pharmacotherapeutic Group that represented the highest expenditure to the NHS (29,4%). It was followed by Central Nervous System (17,8%) and by Locomotor System (13,0%).

Ao longo do ano 2004, os meses que apresentaram maiores encargos para o SNS foram: Março, Setembro e Novembro, com encargos superiores a 120 milhões de euros; Agosto foi o mês em que se verificaram os menores encargos para o SNS.

During 2004, the months with the highest expenditures for NHS were March, September and November with expenditures being higher than 120 million euros. August was the month with lowest NHS expenditures.



Sumário | *Summary*

As substâncias activas responsáveis pelos maiores encargos para o SNS foram o Omeprazol (56,6 milhões de euros), o Ácido Alendrónico (32,5 milhões de euros) e a Sinvastatina (32,3 milhões de euros).

As substâncias activas que venderam mais embalagens foram o Paracetamol (3.473.758 embalagens), o Alprazolam (2.748.903) e a Nimesulida (2.143.292 embalagens).

Os medicamentos que representaram os maiores encargos para o SNS, em 2003, foram o Fosamax (Medicamentos que actuam no Osso e no Metabolismo do Cálcio), Plavix (Anticoagulantes e Anti-trombóticos), Zyprexa, Risperdal (Psicofármacos) e Celebrex (Anti-Inflamatórios Não Esteróides).

No quadro seguinte, apresentam-se os 10 Titulares de AIM que detiveram a maior percentagem dos encargos do SNS, no ano 2004. Juntos, concentraram 39,5% destes encargos:

The active substances with the highest expenditures for the NHS were Omeprazole (56,6 million euros), Alendronic acid (32,5 million euros) and Simvastatin (32,3 million euros).

The active substances selling the highest number of packages were: Paracetamol (3.473.758 packages), Alprazolam (2.748.903 packages) and Nimesulide (2.143.292 packages).

The Medicines representing the highest expenditures for NHS, in 2004, were Fosamax (Drugs acting on bone and Calcium Metabolism), Plavix (Anticoagulants and Antithrombotics), Zyprexa, Risperdal (Psychodrugs) and Celebrex (Non-Steroidal Anti-Inflammatory Agents).

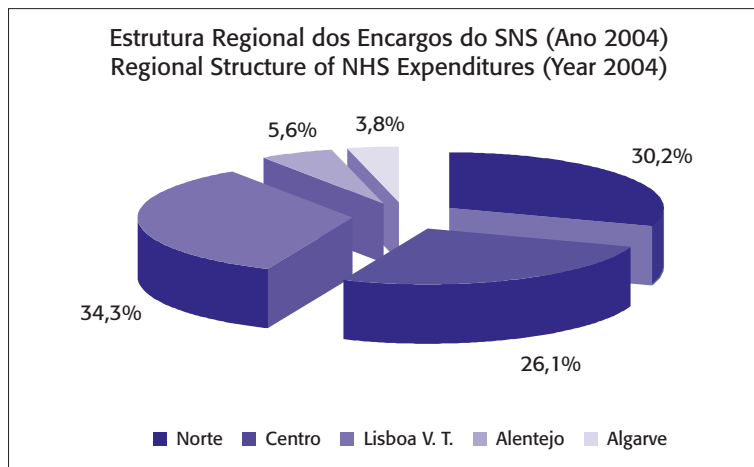
The 10 Marketing Authorisation Holders with the highest rate of NHS expenditures in 2004 are shown in the following table. Altogether, they represent 39,5% of these expenditures:

TITULARES DE AIM MA HOLDERS	PVP RP	SNS NHS	Emb. Pack.
Merck S&D	7,64%	7,99%	4,13%
Laboratórios Pfizer	7,99%	7,60%	5,95%
Novartis Farma	4,32%	4,60%	3,94%
Servier	4,09%	4,06%	4,65%
AstraZeneca	3,22%	3,03%	1,91%
Sanofi Pharma BMS	2,46%	2,79%	1,06%
Laboratório Medinfar	2,76%	2,78%	1,80%
Merck Genéricos	1,92%	2,27%	1,52%
Sanofi-Synthelabo	2,30%	2,27%	3,02%
Ratiopharm	1,77%	2,10%	2,00%

A Região com maior peso, nos encargos do SNS, foi Lisboa e Vale do Tejo (34,3%) seguida pela Região Norte (30,2%) e a Região Centro (26,1%).

The most representative Region regarding NHS expenditures is Lisboa and Vale do Tejo (34,3%), followed by the Norte Region (30,2%) and Centro Region (26,1%).

Sumário | *Summary*



Dispensa/Utilização de Medicamentos Genéricos

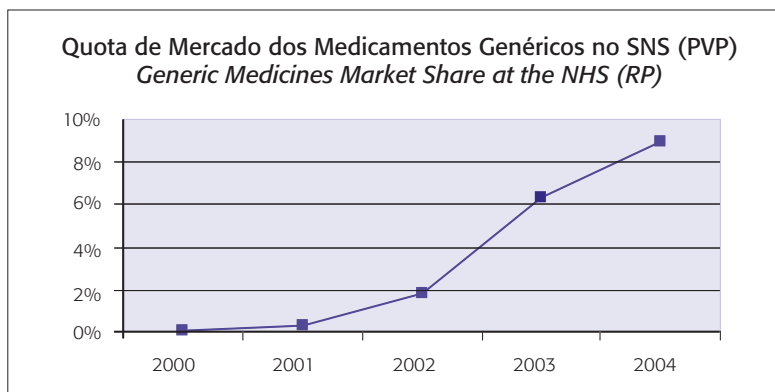
Os encargos para o SNS com medicamentos genéricos foram de 144 milhões de euros, em 2004 (+ 54,8% relativamente ao ano anterior). As embalagens dispensadas registaram um acréscimo de 42,3% (passaram de 5.666.094, em 2003, para 8.063.323, em 2004).

A quota de mercado dos medicamentos genéricos no SNS (a PVP), no ano de 2004 aumentou para 9,0% (+ 2,6% comparativamente a 2003).

Generic Medicines Utilisation

NHS expenditure with generic medicines has risen to 144 million euros (+ 54,8% comparatively to 2003). The number of packages increased 42,3% (from 5.666.094, in 2003, to 8.063.323, in 2004).

The market share of generic medicines in the NHS Market, in terms of RP, increased to 9,0% (+ 2,6% than the previous year).



Sumário | *Summary*

Farmacovigilância

O número de notificações de reacções adversas recebidas no Sistema Nacional de Farmacovigilância (SNF) foi de 1.623, no ano de 2004, das quais 1.104 foram reportadas pelas Unidades Regionais de Farmacovigilância (URF).

Vigilância Farmacêutica

No que respeita à vigilância da actividade farmacêutica, o INFARMED realizou, no ano de 2004, inspecções a 100 Laboratórios, 125 Armazéns, 480 Farmácias e recolheu 332 amostras.

Foram também recolhidos 26 medicamentos defeituosos ou em contrafacção, devido ao programa de alertas rápidos da UE.

Pharmacovigilance

The National Pharmacovigilance System (NPS) received 1.623 reports of adverse reactions during 2004, from whose 1.104 were reported by Regional Pharmacovigilance Units (RPU) .

Pharmaceutical Monitoring

INFARMED carried out inspections in 100 Laboratories, 125 Wholesalers, 480 Pharmacies and collected 332 samples.

Due to the EU rapid alerts programme 26 defective or counterfeit medicines were withdrawn.

1.

ESTATÍSTICA DO
MEDICAMENTO

Dados Macroeconómicos
Macroeconomic Data

2004

MEDICINES
STATISTIC

1.1. Índice de Preços no Consumidor (IPC) - Base (100) : 1999

Consumer Price Index (CPI) - Basis (100) : 1999

	2000	2001	2002	2003	2004
IPC Total excepto Habitação / <i>Total CPI except Habitation</i>	102,9	107,3	111,1	114,8	117,5
IPC Saúde <i>Health CPI</i>	103,1	106,9	112,0	114,2	116,2
IPC Medicamentos <i>Medicines CPI</i>	100,1	100,3	101,6	100,3	99,1

Fonte / *Source: INE*

1.2. Vendas de Especialidades Farmacêuticas (Ambulatório)

Pharmaceutical Specialities Sales (Ambulatory)

	Mercado Total <i>Total Market</i>		Mercado do SNS (PVP) <i>NHS Market (RP)</i>		Encargos do SNS <i>NHS Expenditure</i>	
	Valor <i>Value</i>	Varição <i>Variation</i>	Valor <i>Value</i>	Varição <i>Variation</i>	Valor <i>Value</i>	Varição <i>Variation</i>
2000	2 336 936		1 521 044		1 038 861	
		9,2%		9,2%		10,4%
2001	2 551 830		1 661 562		1 147 031	
		7,2%		6,0%		7,0%
2002	2 735 264		1 762 054		1 227 349	
		5,2%		4,0%		3,7%
2003	2 876 314		1 832 888		1 272 906	
		9,2%		10,4%		9,6%
2004	3 140 557		2 022 648		1 394 555	

Fonte | *Source: IMS*

Unidade | *Unit: 10³ EUR*

1.3. Mercado Total e Mercado do SNS (PVP) no PIB (Ambulatório)

Total Market and NHS Market (RP) as a percentage of GDP (Ambulatory)

	2000	2001	2002	2003	2004
Mercado Total no PIB <i>Total Market as a % of GDP</i>	1,94%	2,00%	2,04%	2,12%	2,23%
Mercado do SNS no PIB <i>NHS Market as a % of GDP</i>	1,26%	1,30%	1,32%	1,35%	1,43%

Fonte | *Source: INE*

1.4. Orçamento do SNS, Encargo do SNS com Medicamentos e PIB *NHS Budget, NHS Expenditure and GDP*

	2000	2001	2002	2003	2004 ¹⁾
Orçamento do SNS <i>NHS Budget</i>	4 563	4 962	6 185	5 496	7 569
Encargo do SNS com Medicamentos <i>NHS Expenditure with Medicines</i>	1 039	1 147	1 227	1 273	1 395
Encargo do SNS com Medicamentos no Orçamento SNS <i>NHS Expenditure with Medicines in NHS Budget</i>	22,8%	23,2%	19,9%	23,3%	18,4%
Encargo do SNS com Medicamentos no PIB <i>NHS Expenditure in Medicines as a % of GDP</i>	0,86%	0,90%	0,92%	0,94%	0,99%

Fonte / Source: IGIF e INE

Unidade / Unit: 10⁶ EUR

¹⁾ Valores Provisórios | *Provisory Data*

1.5. Estrutura do Mercado de Medicamentos *Medicines Market Structure*

	2000	2001	2002	2003	2004
Mercado do SNS <i>NHS Market</i>	62,9%	63,3%	62,1%	63,7%	64,4%
Mercado dos Subsistemas <i>Subsystems Market</i>	13,6%	13,5%	13,9%	14,9%	14,4%
ADSE + M. Justiça <i>ADSE + Ministry of Justice</i>	7,5%	7,6%	7,6%	8,5%	8,1%
Outros Subsistemas <i>Other Subsystems</i>	6,1%	5,9%	6,3%	6,5%	6,3%
Mercado MNSRM + Restante Mercado <i>OTC Market + Remaining Market</i>	23,5%	23,2%	24,0%	21,3%	21,2%
Mercado Total <i>Total Market</i>	100,0%	100,0%	100,0%	100,0%	100,0%
Encargo do SNS + Subsistemas <i>NHS Expenditure + Subsystems</i>	52,7%	53,5%	53,0%	55,1%	54,8%
Encargo do Utente (SNS+Subsistemas) nas Especialidades Comparticipadas <i>User Expenditure (NHS + Health Subsystems) in Reimbursed Specialities</i>	23,8%	23,3%	23,0%	23,6%	24,0%

2.

ESTATÍSTICA DO
MEDICAMENTO

Medicamentos em Números
Medicines in Figures

2004

MEDICINES
STATISTIC

2.1. Autorização de Introdução no Mercado (AIM) *Marketing Authorisation (MA)*

2.1.1. Pedidos de AIM de Medicamentos <i>Medicines MA Applications</i>				
	AIM Nacionais <i>National MA</i>	Rec. Mútuo <i>Mutual Recog.</i>	Proced. Central. <i>Central. Proced.</i>	TOTAL
2000	143	133	37	313
2001	202	183	31	416
2002	267	145	32	444
2003	633	123	35	791
2004	334	208	54	596

2.1.1.1. Por Base Legal do Pedido a) <i>By Application Legal Basis a)</i>						
Pedidos Completos <i>Full Applications</i>	Essencialmente Similares <i>Essentially Similar</i>			"Bibliográficos" <i>Abridged</i>	"Associações Fixas" <i>"Fixed Combin."</i>	TOTAL
	Consentimento Informado <i>Informed Consent</i>	"Genéricos" <i>"Generics"</i>	Outros <i>Others</i>			
(artº 4º e 5º)	(artº 7ºa)	(artº 7ºc)		(artº 7ºb)		
139	6	382	9	54	6	596

2.1.1.1.1. AIM Nacionais <i>National MA</i>						
Pedidos Completos <i>Full Applications</i>	Essencialmente Similares <i>Essentially Similar</i>			"Bibliográficos" <i>Abridged</i>	"Associações Fixas" <i>"Fixed Combin."</i>	TOTAL
	Consentimento Informado <i>Informed Consent</i>	"Genéricos" <i>"Generics"</i>	Outros <i>Others</i>			
(artº 4º e 5º)	(artº 7ºa)	(artº 7ºc)		(artº 7ºb)		
10	1	283	-	40	-	334

2.1.1.1.2. AIM Reconhecimento Mútuo <i>Mutual Recognition MA</i>						
Pedidos Completos <i>Full Applications</i>	Essencialmente Similares <i>Essentially Similar</i>			"Bibliográficos" <i>Abridged</i>	"Associações Fixas" <i>"Fixed Combin."</i>	TOTAL
	Consentimento Informado <i>Informed Consent</i>	"Genéricos" <i>"Generics"</i>	Outros <i>Others</i>			
(artº 4º e 5º)	(artº 7ºa)	(artº 7ºc)		(artº 7ºb)		
75	5	99	9	14	6	208

2.1.1.1.3. AIM Procedimento Centralizado <i>Centralised Procedure MA</i>		
Pedidos Completos <i>Full Applications</i>		TOTAL
(artº 4º e 5º)		
54		54

a) Decreto-Lei nº 72/91, de 8/2, alterado pelos Decreto-Lei nº 249/93, de 9/7, Decreto-Lei nº 272/95, de 23/10 e Decreto-Lei nº 291/98, de 17/9 Decree-Law no. 72/91, of February 2, amended by Decree-Law no. 249/93, of July 9, Decree-Law no. 272/95, October 23, and Decree-Law no. 291/98, of September 17.

2.1. Autorização de Introdução no Mercado (AIM) *Marketing Authorisation (MA)*

2.1.2. Autorizações Concedidas | *Granted Authorisations*

	Procedimento <i>Procedure</i>			TOTAL
	Nacionais <i>National</i>	Rec. Mútuo <i>Mutual Recognition</i>	Centralizado <i>Centralised</i>	
2000	383	78	37	498
2001	273	136	31	440
2002	224	141	51	416
2003	443	89	56	588
2004	346	163	34	543

2.1.3. Pedidos de Autorização Indeferidos | *Authorisation Applications Negative Decisions*

	Procedimento <i>Procedure</i>			TOTAL
	Nacionais <i>National</i>	Rec. Mútuo <i>Mutual Recognition</i>	Centralizado <i>Centralised</i>	
2000	36	3	0	39
2001	52	4	0	56
2002	8	1	0	9
2003	60	0	0	60
2004	156	20	0	176

2.1.4. Pedidos de Renovação de Autorização de Medicamentos Aprovados *MA Renewal Applications of Approved Medicines*

	2000	2001	2002	2003	2004
Pedidos de Renovação <i>Renewal Applications</i>	725	920	1076	940	1 493
Renovações Concedidas <i>Granted Renewals</i>	1 211	508	734	550	385

2.1.5. Revisões de Autorização de Medicamentos Aprovados *MA Review of Approved Medicines*

	2000	2001	2002	2003	2004
Revisões Concedidas <i>Granted Revisions</i>	222	230	271	14	17

2.1. Autorização de Introdução no Mercado (AIM) *Marketing Authorisation (MA)*

2.1.6. Processos Concluídos | *Finished Processes*

2.1.6.1. Por Natureza da Decisão | *By Procedure*

	AIM Nacionais <i>National MA</i>	AIM Reconhecimento Mútuo <i>Mutual Recognition MA</i>	AIM Procedimento Centralizado <i>Centralised Procedure MA</i>	TOTAL
2000	535	81	37	653
2001	376	140	31	547
2002	352	162	40	554
2003	549	94	60	703
2004	502	183	54	739

2.1.6.1.1. AIM Nacionais | *National MA*

	Autorizados <i>Authorised</i>	Indeferidos <i>Refused</i>	Indeferidos por falta de resposta <i>Refused (not answered)</i>	Desistência do requerente <i>Applicant Withdrawal</i>	Invalidados <i>Invalidated</i>	Processos Concluídos <i>Finished Processes</i>
2000	383	36	51	65	-	535
2001	273	52	21	30	-	376
2002	224	8	12	108	-	352
2003	443	60	11	35	-	549
2004	346	55	25	41	35	502

2.1.6.1.2. AIM Reconhecimento Mútuo | *Mutual Recognition MA*

	Autorizados <i>Authorised</i>	Retirados <i>Withdrawn</i>	Processos Concluídos <i>Finished Processes</i>
2000	78	3	81
2001	136	4	140
2002	141	21	162
2003	89	5	94
2004	163	20	183

2.1.6.1.3. AIM Procedimento Centralizado | *Centralised Procedure MA*

	Proced. Central. <i>Central. Proced.</i>
2000	37
2001	31
2002	40
2003	60
2004	54

2.1. Autorização de Introdução no Mercado (AIM) *Marketing Authorisation (MA)*

2.1.7. Total de Medicamentos com AIM | *Medicines with MA - Total*

	1999	2000	2001	2002	2003
Medicamentos <i>Medicines (a)</i>	-	-	-	11 021	11 344
Medicamentos (Marcas) <i>Brand Names</i>	6 651	5 915	6 424	6 822	7 425
Apresentações <i>Presentations</i>	21 849	22 398	28 430	31 528	33 998

2.1.7.1. Por Classificação quanto à Dispensa | *By Prescription Classification*

	Medicamentos Sujeitos a Receita Médica (MSRM) <i>Prescription Only Medicines (POM)</i>				MNSRM <i>OTC</i>	Total
	MSRM - Normal <i>POM - Regular</i>	MSRM - Especial <i>POM - Special</i>	MSRM - Restrita <i>POM - Restricted</i>	Total		
Medicamentos <i>Medicines (a)</i>	8 662	116	1 568	10 346	998	11 344
Medicamentos (Marcas) <i>Brand Names</i>	5 666	54	998	6 718	707	7 425
Apresentações <i>Presentations</i>	27 644	321	4 335	32 300	1 698	33 998

(a) Igual Nome do Medicamento, Dosagem e Forma Farmacêutica
Identical Medicine Name, Dose and Pharmaceutical Form

2.2. Comparticipações *Reimbursements*

2.2.1. Pedidos de Comparticipação de Medicamentos | *Medicines Reimbursement Applications*

	2000	2001	2002	2003	2004
Medicamentos <i>Medicines (a)</i>	-	-	-	604	702
Medicamentos (Marcas) <i>Brand Names</i>	230	278	324	387	405

2.2.2. Comparticipações Concedidas | *Reimbursements Granted*

	2000	2001	2002	2003	2004
Medicamentos <i>Medicines (a)</i>	-	-	-	510	706
Medicamentos (Marcas) <i>Brand Names</i>	286	203	282	333	424

2.2.3. Pedidos de Comparticipação Indeferidos | *Reimbursement Application Negative Decisions*

	2000	2001	2002	2003	2004
Medicamentos <i>Medicines (a)</i>	-	-	-	85	84
Medicamentos (Marcas) <i>Brand Names</i>	39	71	52	63	54

2.2.4. Total de Medicamentos Não Comparticipados | *Non-Reimbursed Medicines - Total*

	2000	2001	2002	2003	2004
Medicamentos <i>Medicines (a)</i>	-	-	-	6 659	6 722
Medicamentos (Marcas) <i>Brand Names</i>	4 068	3 338	3 750	3 986	4 282
Apresentações <i>Presentations</i>	15 829	16 227	20 922	23 642	25 501

2.2.4.1. Por Classificação quanto à Dispensa | *By Prescription Classification*

	Medicamentos Sujeitos a Receita Médica (MSRM) <i>Prescription Only Medicines (POM)</i>				MNSRM <i>OTC</i>	Total
	MSRM - Normal <i>POM - Regular</i>	MSRM Especial <i>POM - Special</i>	MSRM - Restrita <i> POM - Restricted</i>	Total		
Medicamentos <i>Medicines (a)</i>	4 205	83	1 505	5 793	929	6 722
Medicamentos (Marcas) <i>Brand Names</i>	2 642	34	945	3 621	661	4 282
Apresentações <i>Presentations</i>	19 345	288	4 255	23 888	1 613	25 501

(a) Igual Nome do Medicamento, Dosagem e Forma Farmacêutica
(a) *Identical Medicine Name, Dose and Pharmaceutical Form*

2.2. Comparticipações

Reimbursements

2.2.5. Total de Medicamentos Comparticipados <i>Reimbursed Medicines - Total</i>					
	2000	2001	2002	2003	2004
Medicamentos <i>Medicines</i> (a)	-	-	-	4 362	4 622
Medicamentos (<i>Marcas</i>) Brand Names	2 583	2 577	2 674	2 836	3 143
Apresentações <i>Presentations</i>	6 020	6 171	7 508	7 886	8 497

2.2.5.1. Por Classificação quanto à Dispensa <i>By Prescription Classification</i>						
	Medicamentos Sujeitos a Receita Médica (MSRM) <i>Prescription Only Medicines (POM)</i>				MNSRM <i>OTC</i>	Total
	MSRM - Normal <i>POM - Regular</i>	MSRM - Especial <i>POM - Special</i>	MSRM - Restrita <i>POM- Restricted</i>	Total		
Medicamentos <i>Medicines</i> (a)	4 457	33	63	4 553	69	4 622
Medicamentos (<i>Marcas</i>) Brand Names	3 024	20	53	3 097	46	3 143
Apresentações <i>Presentations</i>	8 299	33	80	8 412	85	8 497

(a) Igual Nome do Medicamento, Dosagem e Forma Farmacêutica
(a) *Identical Medicine Name, Dose and Pharmaceutical Form*

2.2. Comparticipações

Reimbursements

2.2.5. Total de Medicamentos Comparticipados <i>Reimbursed Medicines - Total</i>				
2.2.5.2. Por Escalões de Comparticipação <i>By Reimbursement Category</i>				
	Escalão <i>Category</i>	Medicamentos <i>Medicines (a)</i>	Nomes de Medicamentos <i>Medicines Names</i>	Apresentações <i>Presentations</i>
2000	A	-	162	325
	B	-	1 127	2 934
	C	-	1 294	2 761
	D	-		
	Total	-	2 583	6 020
2001	A	-	151	315
	B	-	1 192	3 170
	C	-	1 234	2 686
	D	-		
	Total	-	2 577	6 171
2002	A	-	172	358
	B	-	1 270	4 308
	C	-	1 232	2 842
	D	-		
	Total	-	2 674	7 508
2003	A	282	189	415
	B	2 241	1 389	4 624
	C	1 833	1 255	2 838
	D	6	3	9
	Total	4 362	2 836	7 886
2004	A	326	233	466
	B	2 393	1 591	5 029
	C	1 896	1 315	2 991
	D	7	4	11
	Total	4 622	3 143	8 497

2.2.5.3. Por Classificação quanto à Dispensa e Escalões de Comparticipação <i>By Prescription Classification and Reimbursement Category</i>				
Classificação quanto à Dispensa <i>Prescription Classification</i>	Escalão <i>Category</i>	Medicamentos <i>Medicines (a)</i>	Nomes de Medicamentos <i>Medicines Names</i>	Apresentações <i>Presentations</i>
Medicamentos Sujeitos a Receita Médica (MSRM) <i>Prescription Only Medicines (POM)</i>	A	326	233	466
	B	2 392	1 591	5 026
	C	1 828	1 269	2 909
	D	7	4	11
	Total	4 553	3 097	8 412
MNSRM OTC	A			0
	B	1		3
	C	68	46	82
	D			0
	Total	69	46	85

(a) Igual Nome do Medicamento, Dosagem e Forma Farmacêutica
Identical Medicine Name, Dose and Pharmaceutical Form

2.2. Comparticipações

Reimbursements

2.2.5. Total de Medicamentos Comparticipados <i>Reimbursed Medicines - Total</i>					
2.2.5.4. Apresentações Comparticipadas por Grupos Farmacoterapêuticos e Escalões de Comparticipação <i>Reimbursed Presentations by Pharmacotherapeutic Groups and Reimbursement Categories</i>					
Grupos Farmacoterapêuticos <i>Pharmacotherapeutic Groups</i>	Escalões de Comparticipação <i>Reimbursement Categories</i>				Total
	A	B	C	D	
Medicamentos Anti-Infeciosos <i>Anti-Infectives Products</i>	0	1 769	46	0	1 815
Sistema Nervoso Central <i>Central Nervous System</i>	193	4	1093	0	1 290
Aparelho Cardiovascular <i>Cardiovascular System</i>	0	1 608	540	0	2148
Sangue <i>Blood</i>	0	117	63	0	180
Aparelho Respiratório <i>Respiratory System</i>	0	188	82	0	270
Aparelho Digestivo <i>Digestive System</i>	0	576	121	0	697
Aparelho Geniturinário <i>Genitourinary System</i>	0	3	141	0	144
Hormonas e Medicamentos usados no Tratamento das Doenças Endócrinas <i>Endocrine system</i>	181	60	194	7	442
Aparelho Locomotor <i>Locomotor System</i>	0	685	57	2	744
Medicação Antialérgica <i>Antiallergic Medication</i>	0	0	104	0	104
Nutrição <i>Nutrition</i>	0	0	63	0	63
Correctivos da Volémia e das Alterações Electrolíticas <i>Electrolytic and Fluid Balance Regulation Agents</i>	1	0	21	0	22
Medicamentos usados em Afecções Cutâneas <i>Dermatological Agents</i>	0	0	211	0	211
Medicamentos usados em Afecções Otorrinolaringológicas <i>Otological and Oropharyngeal Drugs</i>	0	0	16	0	16
Medicamentos usados em Afecções Oculares <i>Drugs for Ophthalmologic Use</i>	53	0	73	0	126
Medicamentos Antineoplásicos e Imunomoduladores <i>Antineoplastic and Immunomodulators Agents</i>	33	0	79	2	114
Medicamentos usados no Tratamento de Intoxicações <i>Anti-Poisoning Agents</i>	1	0	17	0	18
Vacinas e Imunoglobulinas <i>Vaccines and Immunoglobulins</i>	0	0	57	0	57
Restantes <i>Remaining</i>	4	19	13	0	36
Total	466	5 029	2 991	11	8 497

2.3. Preços *Prices*

2.3.1. Apresentações por Intervalo de Preços (EUR) <i>Presentations by Price Range (EUR)</i>			
	Comparticipados <i>Reimbursed</i>	Não Participados <i>Non-Reimbursed</i>	TOTAL
< € 5	1 991	2 055	4 043
€ 5 - € 24,99	4 631	3 440	8 064
€ 25 - € 49,99	1 363	1 041	2 402
€ 50 - €149,99	463	734	1 197
€150 - €249,99	30	125	155
=> € 250	19	208	227
Sem preço aprovado <i>Without approved price</i>	-	17 898	17 910
TOTAL	8 497	25 501	33 998

2.3.2. Intervalo de Preços (EUR) por Escalões de Participação <i>Price Range (EUR) by Reimbursement Category</i>			
Escalão de Participação <i>Reimbursement Category</i>	Intervalo de Preços <i>Price Range</i>		Apresentações <i>Presentations</i>
	Limite inferior <i>Lower Limit</i>	Limite superior <i>Upper Limit</i>	
A	0,44	572,06	466
B	0,42	228,17	5 029
C	0,27	558,68	2 991
D	8,25	88,70	11

2.4. Medicamentos Genéricos

Generic Medicines

2.4.1. Medicamentos Genéricos com AIM por Classificação quanto à Dispensa

Number of Generic Medicines with MA by Prescription Classification

	Medicamentos Sujeitos a Receita Médica (MSRM) <i>Prescription Only Medicines (POM)</i>				MNSRM OTC	Total
	MSRM - Normal <i>POM - Regular</i>	MSRM - Especial <i>POM - Special</i>	MSRM - Restrita <i>POM - Restricted</i>	Total		
Medicamentos <i>Medicines (a)</i>	1 628	0	161	1 789	10	1 799
Medicamentos (Marcas) <i>Brand Names</i>	1 585	0	134	1 719	8	1 727
Apresentações <i>Presentations</i>	7 728	0	484	8 212	19	8 231

2.4.2. Medicamentos Genéricos Não Compensados por Classificação quanto à Dispensa

Non-Reimbursed Generic Medicines by Prescription Classification

	Medicamentos Sujeitos a Receita Médica (MSRM) <i>Prescription Only Medicines (POM)</i>				MNSRM OTC	Total
	MSRM - Normal <i>POM - Regular</i>	MSRM - Especial <i>POM - Special</i>	MSRM - Restrita <i>POM - Restricted</i>	Total		
Medicamentos <i>Medicines (a)</i>	713	0	159	872	9	881
Medicamentos (Marcas) <i>Brand Names</i>	690	0	132	822	7	829
Apresentações <i>Presentations</i>	5 696	0	481	6 177	18	6 195

2.4.3. Medicamentos Genéricos Compensados | *Reimbursed Generic Medicines*

2.4.3.1. Por Classificação quanto à Dispensa | *By Prescription Classification*

	Medicamentos Sujeitos a Receita Médica (MSRM) <i>Prescription Only Medicines (POM)</i>				MNSRM OTC	Total
	MSRM - Normal <i>POM - Regular</i>	MSRM - Especial <i>POM - Special</i>	MSRM - Restrita <i>POM - Restricted</i>	Total		
Medicamentos <i>Medicines (a)</i>	915	0	2	917	1	918
Medicamentos (Marcas) <i>Brand Names</i>	895	0	2	897	1	898
Apresentações <i>Presentations</i>	2 032	0	3	2 035	1	2 036

2.4.3.2. Por Classificação quanto à Dispensa e Escalões de Comparticipação | *By Prescription Classification and Category*

Classificação quanto à dispensa <i>Prescription Classification</i>	Escalão <i>Category</i>	Medicamentos <i>Medicines (a)</i>	Nomes de Medicamentos <i>Medicines Names</i>	Apresentações <i>Presentations</i>
Medicamentos Sujeitos a Receita Médica (MSRM) <i>Prescription Only Medicines (POM)</i>	A	72	72	125
	B	568	548	1 363
	C	277	277	547
	D	0	0	0
	Total	917	897	2 035
MNSRM OTC	A	0	0	0
	B	0	0	0
	C	1	1	1
	D	0	0	0
	Total	1	1	1

(a) Igual Nome do Medicamento, Dosagem e Forma Farmacêutica
Identical Medicine Name, Dose and Pharmaceutical Form

2.4. Medicamentos Genéricos

Generic Medicines

2.4.4. Número de Medicamentos Genéricos Comparticipados por Grupos Farmacoterapêuticos e Escalões de Comparticipação <i>(Apresentações) Number of Reimbursed Generic Medicines by Pharmacotherapeutic Groups and Reimbursement Categories (Presentations)</i>					
Grupos Farmacoterapêuticos <i>Pharmacotherapeutic Groups</i>	TOTAL				
	A	B	C	D	Total
Medicamentos Anti-Infeciosos <i>Anti-Infectives Products</i>	0	553	0	0	553
Sistema Nervoso Central <i>Central Nervous System</i>	68	0	235	0	303
Aparelho Cardiovascular <i>Cardiovascular System</i>	0	524	204	0	728
Sangue <i>Blood</i>	0	28	1	0	29
Aparelho Respiratório <i>Respiratory System</i>	0	6	3	0	9
Aparelho Digestivo <i>Digestive System</i>	0	170	11	0	181
Aparelho Geniturinário <i>Genitourinary System</i>	0	0	6	0	6
Hormonas e Medicamentos usados no Tratamento das Doenças Endócrinas <i>Endocrine system</i>	39	2	0	0	41
Aparelho Locomotor <i>Locomotor System</i>	0	76	0	0	76
Medicação Antialérgica <i>Antiallergic Medication</i>	0	0	46	0	46
Medicamentos usados em Afecções Cutâneas <i>Dermatological Agents</i>	0	0	13	0	13
Medicamentos usados em Afecções Otorrinolaringológicas <i>Otological and Oropharyngeal Drugs</i>	0	0	3	0	3
Medicamentos usados em Afecções Oculares <i>Drugs for Ophthalmologic Use</i>	2	0	0	0	2
Medicamentos Antineoplásicos e Imunomoduladores <i>Antineoplastic and Immunomodulators Agents</i>	14	0	26	0	40
Restantes <i>Remaining</i>	2	4	0	0	6
Total	125	1 363	548	0	2 036

2.4. Medicamentos Genéricos *Generic Medicines*

2.4.5. Preços de Medicamentos Genéricos | *Generic Medicines Prices*

2.4.5.1. Número de Medicamentos Genéricos por Intervalo de Preços (EUR) *Number of Generic Medicines by Price Range (EUR)*

	Comparticipados <i>Reimbursed</i>	Não Participados <i>Non-Reimbursed</i>	TOTAL
< € 5	357	292	649
€ 5 - € 24,99	1 144	909	2 053
€ 25 - € 49,99	410	317	727
€ 50 - € 149,99	125	111	236
€ 150 - € 249,99	0	5	5
⇒ € 250	0	4	4
Sem preço aprovado / <i>Without approved price</i>	0	4 557	4 557
Total	2 036	6 195	8 231

2.4.5.2. Intervalo de preços (EUR) dos medicamentos genéricos por escalões de comparticipação *Price Range (EUR) by Reimbursement Category of Generic Medicines*

Escalão de Comparticipação <i>Reimbursement Category</i>	Intervalo de Preços <i>Price Range</i>		Apresentações <i>Presentations</i>
	Limite inferior <i>Lower Limit</i>	Limite superior <i>Upper Limit</i>	
A	0,90	121,40	125
B	0,59	129,60	1 363
C	0,80	106,16	548
D	-	-	0

2.5. Medicamentos Veterinários Farmacológicos *Veterinary Pharmacological Medicines*

2.5.1. Pedidos de Autorização de Introdução no Mercado (AIM) *Medicines Marketing Authorisation (MA) Applications*

	2000	2001	2002	2003	2004
Nacionais <i>National</i>	9	14	11	6	12
Reconhecimento Mútuo <i>Mutual Recognition</i>	10	17	30	37	16

2.5.2. Autorizações Concedidas | *Granted Authorisations*

	2000	2001	2002	2003	2004
Nacionais <i>National</i>	20	16	15	9	13
Reconhecimento Mútuo <i>Mutual Recognition</i>	18	14	16	30	29
Centralizado <i>Centralised</i>	7	6	4	9	0

2.5.3. Pedidos de Renovação de Autorização de Medicamentos Aprovados | *MA Renewal Applications of Approved Medicines*

	2000	2001	2002	2003	2004
Nacionais <i>National</i>	38	57	61	21	29
Reconhecimento Mútuo <i>Mutual Recognition</i>	1	2	8	14	13
Centralizado <i>Centralised</i>	0	0	0	0	0

2.5.4. Renovações Concedidas | *Granted Renewals*

	2000	2001	2002	2003	2004
Nacionais <i>National</i>	97	14	20	35	29
Reconhecimento Mútuo <i>Mutual Recognition</i>	0	1	7	11	13
Centralizado <i>Centralised</i>	0	0	0	0	0

2.5.5. Total de Medicamentos com AIM | *Medicines with MA - Total*

	2000	2001	2002	2003	2004
Nacionais <i>National</i>	767	783	798	807	820
Reconhecimento Mútuo <i>Mutual Recognition</i>	55	69	85	115	145
Centralizado <i>Centralised</i>	30	36	40	49	49

2.6. Produtos de Saúde e de Higiene Corporal *Health Products and Body Hygiene*

2.6.1. Produtos Cosméticos e de Higiene Corporal | *Cosmetic Products and Body Hygiene*

	2000	2001	2002	2003	2004
Produtos Avaliados e Registados <i>Assessed and Registered Products</i>	3 671	4 701	4 678	4 811	3 480
Produtos Retirados do Mercado <i>Products Withdrawn from the Market</i>	0	2	3	0	9
Instrução de Processos para Inspeção <i>Legal Proceeding Direction for Inspections</i>	0	12	6	14	9

2.6.2. Dispositivos Médicos Não Activos | *Non-Active Medical Devices*

	2000	2001	2002	2003	2004
Requerimentos para Avaliação <i>Applications Under Assessment</i>	20	4	8	9	18
Procedimentos Concluídos <i>Applications Concluded</i>	7	8	7	3	18
Renovação de Certificados de Conformidade <i>Renewal of Conformity Certificates</i>	0	12	1	3	1
Número de Dispositivos de Classe I Notificados e Verificados <i>Renewal of Notifications of Class I Devices</i>	121	134	127	309	164
Notificações de Dispositivos Médicos Feitos por Medida <i>Notifications of Personalised Medical Devices</i>	1	1	0	5	19
Número de Dispositivos de Classe IIb e III Notificados e Verificados <i>Renewal of Notifications of Class IIb and III Devices</i>	-	-	-	75	198
Número de Dispositivos Médicos - Sistemas e Conjuntos Notificados e Verificados <i>Renewal of Notifications of systems and procedure packs - Medical Devices</i>	-	-	-	9	7
Número de Dispositivos Médicos notificados pelos Distribuidores <i>Number of Medical Devices notified by the Distributors</i>	-	-	-	192	383

2.6.3. Produtos Farmacêuticos Homeopáticos | *Homeopathic Pharmaceutical Products*

	2000	2001	2002	2003	2004
Processos Recebidos <i>Received Applications</i>	187	46	109	9	21
Requerimentos Validados <i>Validated Applications</i>	147	613	168	578	252

3.

ESTATÍSTICA DO
MEDICAMENTO

Distribuição de Medicamentos
Medicines Distribution

MEDICINES
STATISTIC

3.1. Armazéns de Medicamentos, Farmácias e Postos de Medicamentos *Medicines Wholesalers, Pharmacies and Pharmacy Extensions*

	2000	2001	2002	2003	2004
Armazéns de Medicamentos <i>Medicines Wholesalers</i>	419	433	334	232	267
Farmácias <i>Pharmacies</i>	2 474	2 470	2 478	2 605	2 663
Postos <i>Pharmacy Extensions</i>	321	302	301	262	247

3.2. Farmácias e Postos de Medicamentos por Distrito / Sub-região *Pharmacies and Pharmacy extensions by District / Subregion*

Região <i>Region</i>	Sub-região <i>Subregion</i>	Farmácias <i>Pharmacies</i>	Postos de Medicamentos <i>Pharmacy Extensions</i>
Norte	Braga	180	3
	Bragança	39	1
	Porto	420	1
	V. Castelo	62	1
	Vila Real	65	8
Subtotal		766	14
Centro	Aveiro	182	7
	C. Branco	57	16
	Coimbra	140	17
	Guarda	56	17
	Leiria	116	25
	Viseu	105	23
Subtotal		656	105
Lisboa e V.T.	Lisboa	658	7
	Santarém	140	24
	Setúbal	185	8
Subtotal		983	39
Alentejo	Beja	53	21
	Évora	53	31
	Portalegre	44	31
	Subtotal		150
Algarve	Faro	108	6
	Subtotal		108
TOTAL		2 663	247

3.3. Cobertura Farmacêutica

Number of Inhabitants per Pharmacy

	2000	2001	2002	2003	2004
Nº Habitantes por Farmácia <i>No. Inhabitants per Pharmacy</i>	3 836	3 936	3 924	3 811	3 752

3.3.1. Distribuição Sub-regional <i>Subregional Distribution</i>		
Região <i>Region</i>	Sub-região <i>Subregion</i>	Habitantes por Farmácia <i>Inhabitants per Pharmacy</i>
Norte	Braga	4 695
	Bragança	3 746
	Porto	4 278
	V. Castelo	4 049
	V. Real	3 409
	Média Average	4 256
Centro	Aveiro	3 971
	C. Branco	3 579
	Coimbra	3 127
	Guarda	3 156
	Leiria	4 044
	Viseu	3 756
	Média Average	3 666
Lisboa e V.T.	Lisboa	3 329
	Santarém	3 297
	Setúbal	4 428
	Média Average	3 531
Alentejo	Beja	2 956
	Évora	3 226
	Portalegre	2 782
	Média Average	3 000
Algarve	Faro	3 754

3.4. Profissionais de Farmácias *Pharmacies Staff*

3.4.1. Farmacêuticos e Farmácias | *Pharmacists and Pharmacies*

	Nº de Farmacêuticos <i>No. of Pharmacists</i>		Farmácias <i>Pharmacies</i>	
	Nº Absoluto <i>Absolute No.</i>	Evolução <i>Evolution</i>	Nº Absoluto <i>Absolute No.</i>	Evolução <i>Evolution</i>
2000	4 115	100,0	2 474	100,0
2001	4 300	104,5	2 470	99,8
2002	4 524	109,9	2 478	100,2
2003	4 963	120,6	2 605	105,3
2004	5 260	127,8	2 663	107,6

3.4.2. Farmacêuticos e outros Profissionais de Farmácia | *Pharmacists and other Pharmacy Professionals*

	2000	2001	2002	2003	2004
Nº de Farmacêuticos <i>No. of Pharmacists</i>	4 115	4 300	4 524	4 963	5 260
Nº de Ajudantes Técnicos <i>No. of Technical Assistants</i>	4 001	4 055	4 196	3 724	4 077
Nº de Ajudantes <i>No. of Assistants</i>	1 199	1 200	1 204	1 885	891
Nº de Praticantes <i>No. of Practitioners (a)</i>	915	950	999	136	159
Outros Profissionais de Farmácia - Total <i>Other Pharmacy Professionals - Total</i>	6 115	6 205	6 399	5 745	5 127

(a) A redução do número de praticantes é resultado da alteração dos critérios relativamente às necessidades de formação
The differences in the number of Practitioners are explained by the changes on education level required

3.4. Profissionais de Farmácias *Pharmacies Staff*

3.4.3. Profissionais de Farmácia por Distrito / Sub-região <i>Pharmacy Professionals by District / Subregion</i>						
Região <i>Region</i>	Sub-região <i>Subregion</i>	Farmacêuticos <i>Pharmacists</i>	Ajud.Téc. <i>Tech. Assist.</i>	Ajudantes <i>Assistants</i>	Praticantes <i>Practitioners</i>	TOTAL Outros Prof. Farmácia Other <i>Pharmacy Prof.</i>
Norte	Braga	302	215	67	4	286
	Bragança	60	70	31	1	102
	Porto	915	619	171	8	798
	V. Castelo	89	110	52	1	163
	Vila Real	94	126	52	1	179
	Subtotal	1 460	1 140	373	15	1 528
Centro	Aveiro	376	188	92	0	280
	C. Branco	97	96	12	0	108
	Coimbra	320	178	76	0	254
	Guarda	79	106	53	1	160
	Leiria	253	197	18	9	224
	Viseu	175	235	123	1	359
Subtotal	1 300	1 000	374	11	1 385	
Lisboa e V.T.	Lisboa	1 480	951	62	58	1 071
	Santarém	212	213	14	15	242
	Setúbal	425	325	29	27	381
Subtotal	2 117	1 489	105	100	1 694	
Alentejo	Beja	69	99	2	11	112
	Évora	89	110	5	12	127
	Portalegre	56	75	7	2	84
Subtotal	214	284	14	25	323	
Algarve	Faro	169	164	25	8	197
	Subtotal	169	164	25	8	197
TOTAL		5 260	4 077	891	159	5 127

4. ESTATÍSTICA DO MEDICAMENTO

Dispensa de Medicamentos - Vendas
em Ambulatório no Mercado Nacional
*Medicines Dispense - Ambulatory Sales
on National Market*

MEDICINES
STATISTIC

4.1. Taxa Média de Participação e dos Encargos do Utente *Reimbursement Average Rate and User Co-payment Average Rate*

4.1.1. Mercado do SNS <i>NHS Market</i>					
Taxa Média <i>Average Rate</i>	2000	2001	2002	2003	2004
Comparticipação <i>Reimbursement</i>	68,3%	69,0%	69,7%	69,4%	68,9%
Encargo do Utente <i>User Co-payment</i>	31,7%	31,0%	30,3%	30,6%	31,1%

4.1.2. Mercado dos Subsistemas de Saúde <i>Health Subsystems Market</i>					
Taxa Média <i>Average Rate</i>	2000	2001	2002	2003	2004
Comparticipação <i>Reimbursement</i>	72,1%	72,4%	70,2%	72,6%	72,5%
Encargo do Utente <i>User Co-payment</i>	27,9%	27,6%	29,8%	27,4%	27,5%

4.2. Consumo “Per Capita” de Medicamentos *“Per Capita” Medicines Consumption*

	2000	2001	2002	2003	2004
Mercado Total (PVP) <i>Total Market (RP)</i>	254,77	270,02	288,04	274,60	299,82
Mercado do SNS (PVP) <i>NHS Market (RP)</i>	207,73	220,42	228,25	233,79	257,33
Encargo do SNS <i>NHS Expenditure</i>	141,88	152,17	158,98	162,36	177,42
Encargo do Utente <i>User Co-payment</i>	65,85	68,26	69,26	71,43	79,91
Mercado dos Subsistemas de Saúde (PVP) <i>Health Subsystems Market (RP)</i>	151,14	162,06	185,68	205,75	211,67
Encargo dos Subsistemas de Saúde <i>Health Subsystems Expenditure</i>	109,00	117,39	130,39	149,40	153,44
Encargo do Utente <i>User Co-payment</i>	42,14	44,67	55,29	56,35	58,23

Unidade / Unit: EUR

4.3. Custo Médio da Consulta em Medicamentos nos Centros de Saúde (SNS) *Average Cost of Consultation in Medicines in Health Centres (NHS)*

	2000	2001	2002	2003	2004
PVP RP	30,47	32,06	32,68	33,07	39,20
SNS NHS	20,92	22,21	22,86	23,14	27,18

Unidade / Unit: EUR

4.4. Custo Médio por Receita e por Embalagem no SNS *Average Cost per Prescription and per Package in the NHS*

		2000	2001	2002	2003	2004
Nº Médio de Embalagens por Receita <i>Average No. of Packages per Prescription</i>		2,7	2,7	2,7	2,4	2,4
Custo Médio por Receita no SNS <i>Average Cost per Prescription at NHS</i>	PVP RP	34,39	37,27	38,81	36,85	39,35
	Enc. SNS NHS Exp.	23,49	25,73	27,03	25,59	27,13
Custo Médio por Embalagem no SNS <i>Average Cost per Package at NHS</i>	PVP RP	12,92	13,64	14,31	15,26	16,26
	Enc. SNS NHS Exp.	8,82	9,42	9,97	10,60	11,21

Unidade / Unit: EUR

4.5 Distribuição das Vendas de Medicamentos no SNS (PVP) e Encargos do SNS por Escalões de Participação *Distribution of NHS Medicines Sales (RP) and NHS Expenditure by Reimbursement Category*

		2000	2001	2002	2003	2004
A	PVP RP	7,9%	8,6%	7,6%	7,2%	7,3%
	SNS NHS	11,5%	12,5%	10,8%	10,4%	10,5%
B	PVP RP	56,3%	57,1%	55,5%	53,8%	53,4%
	SNS NHS	63,9%	64,1%	61,9%	59,7%	59,0%
C	PVP RP	35,8%	34,3%	37,0%	39,0%	39,2%
	SNS NHS	24,6%	23,4%	27,2%	30,0%	30,5%
D	PVP RP	0,0%	0,0%	0,0%	0,0%	0,1%
	SNS NHS	0,0%	0,0%	0,0%	0,0%	0,0%

4.6. Distribuição das Vendas de Medicamentos no SNS (PVP) e Encargos do SNS por Intervalo de Preços (EUR)

Distribution of NHS Medicines Sales (RP) and NHS Expenditure by Price Range (EUR)

	2000			2001			2002			2003			2004		
	PVP RP	SNS NHS	Emb. Pack.	PVP RP	SNS NHS	Emb. Pack.	PVP RP	SNS NHS	Emb. Pack.	PVP RP	SNS NHS	Emb. Pack.	PVP RP	SNS NHS	Emb. Pack.
< €5	7,21%	6,05%	30,16%	6,08%	5,01%	27,89%	5,49%	4,50%	26,32%	4,78%	3,90%	24,43%	4,45%	3,65%	23,68%
€5 - €24,99	47,90%	46,45%	54,93%	45,02%	43,52%	55,01%	44,01%	42,71%	55,28%	41,04%	39,97%	54,59%	37,35%	36,23%	52,86%
€25 - €49,99	33,98%	35,19%	12,74%	37,87%	39,16%	14,83%	39,94%	41,20%	16,27%	41,29%	42,17%	18,21%	42,37%	42,80%	19,75%
€50 - €149,99	10,11%	11,30%	2,10%	10,17%	11,24%	2,21%	9,45%	10,20%	2,04%	11,81%	12,63%	2,69%	15,18%	16,58%	3,65%
€150 - €249,99	0,79%	1,00%	0,06%	0,83%	1,03%	0,06%	1,03%	1,31%	0,08%	0,89%	1,21%	0,08%	0,47%	0,62%	0,04%
⇒ €250	0,00%	0,00%	0,00%	0,03%	0,04%	0,00%	0,08%	0,08%	0,00%	0,19%	0,14%	0,01%	0,19%	0,13%	0,01%

4.7. Distribuição das Vendas de Medicamentos no SNS (PVP) e Encargos do SNS por Origem de Prescrição (Estabelecimentos de Saúde)

Distribution of NHS Medicines Sales (RP) and NHS Expenditure by Origin of Prescription (Health Institutions)

	PVP RP	%	SNS NHS	%	Emb. Pack.	%
Centros de Saúde <i>Health Centres</i>	1313 828 999	64,96%	910 975 360	65,32%	81 132 885	65,21%
Médicos Privados <i>Private Doctors</i>	368 855 908	18,24%	240 925 396	17,28%	22 746 317	18,28%
Hospitais <i>Hospitals</i>	240 840 504	11,91%	175 045 318	12,55%	14 108 573	11,34%
IPSS	52 126 241	2,58%	38 235 044	2,74%	3 363 305	2,70%
Postos de Empresa <i>Companies Medical Office</i>	28 557 196	1,41%	17 173 763	1,23%	1 885 214	1,52%
Centros Espec. Tratamento de Doenças <i>Disease Treatment Special Centres</i>	13 115 929	0,65%	8 736 587	0,63%	764 525	0,61%
Serviços Prisionais <i>Prison Services</i>	1 248 236	0,06%	802 830	0,06%	105 129	0,08%
Outras Situações <i>Other Situations</i>	4 074 937	0,20%	2 660 480	0,19%	302 546	0,24%
TOTAL	2 022 647 949	100%	1 394 554 778	100%	124 408 494	100%

Unidade / Unit: EUR

4.8. Custo Médio por Embalagem por Origem de Prescrição (Estabelecimentos de Saúde) *Average Cost per Package by Origin of Prescription (Health Institutions)*

	PVP RP	SNS NHS
Centros de Saúde <i>Health Centres</i>	16,19	11,23
Médicos Privados <i>Private Doctors</i>	16,22	10,59
Hospitais <i>Hospitals</i>	17,07	12,41
IPSS	15,50	11,37
Postos de Empresa <i>Companies Medical Office</i>	15,15	9,11
Centros Espec. Tratamento de Doenças <i>Disease Treatment Special Centres</i>	17,16	11,43
Serviços Prisionais <i>Prison Services</i>	11,87	7,64
Outras Situações <i>Other Situations</i>	13,47	8,79

Unidade / Unit: EUR

4.9. Distribuição das Vendas de Medicamentos no SNS (PVP) e Encargos do SNS *Distribution of NHS Medicines Sales (RP) and NHS Expenditure by Months*

	PVP RP	SNS NHS	Emb. Pack
Janeiro <i>January</i>	169 246 804	118 583 487	10 707 122
Fevereiro <i>February</i>	152 390 743	106 368 412	9 606 695
Março <i>March</i>	178 531 965	124 760 565	11 133 449
Abril <i>April</i>	163 832 551	112 774 685	10 114 774
Maio <i>May</i>	168 124 148	115 849 825	10 310 033
Junho <i>June</i>	164 407 802	113 826 646	9 990 318
Julho <i>July</i>	174 074 438	119 109 597	10 513 704
Agosto <i>August</i>	152 989 183	105 141 695	9 239 050
Setembro <i>September</i>	176 773 480	120 143 194	10 899 944
Outubro <i>October</i>	174 815 327	118 651 153	10 826 520
Novembro <i>November</i>	174 574 833	119 931 677	10 615 423
Dezembro <i>December</i>	172 886 676	119 413 842	10 451 462
TOTAL	2 022 647 949	1 394 554 778	124 408 494

Unidade / Unit: EUR

4.10. Grupos e Subgrupos Farmacoterapêuticos

Pharmacotherapeutic Groups and Subgroups

4.10.1. Distribuição dos Encargos do SNS por Grupos Farmacoterapêuticos <i>NHS Expenditure Distribution by Pharmacotherapeutic Groups</i>	
Grupos Farmacoterapêuticos <i>Pharmacotherapeutic Groups</i>	SNS / NHS
Aparelho Cardiovascular <i>Cardiovascular System</i>	29,4%
Sistema Nervoso Central <i>Central Nervous System</i>	17,8%
Aparelho Locomotor <i>Locomotor System</i>	13,0%
Aparelho Digestivo <i>Digestive System</i>	9,8%
Medicamentos Anti-Infeciosos <i>Anti-Infectives Products</i>	8,3%
Hormonas e Medicamentos usados no Tratamento das Doenças Endócrinas <i>Endocrine system</i>	6,2%
Sangue <i>Blood</i>	4,1%
Aparelho Respiratório <i>Respiratory System</i>	3,9%
Medicamentos usados em Afecções Oculares <i>Drugs for Ophthalmologic Use</i>	2,0%
Aparelho Geniturinário <i>Genitourinary System</i>	2,0%
Medicamentos Antineoplásicos e Imunomoduladores <i>Antineoplastic and Immunomodulators Agents</i>	0,9%
Vacinas e Imunoglobulinas <i>Vaccines and Immunoglobulins</i>	0,8%
Medicamentos usados em Afecções Cutâneas <i>Dermatological Agents</i>	0,6%
Medicação Antialérgica <i>Antiallergic Medication</i>	0,5%
Nutrição <i>Nutrition</i>	0,4%
Medicamentos usados em Afecções Otorrinolaringológicas <i>Otological and Oropharyngeal Drugs</i>	0,3%
Medicamentos usados no Tratamento de Intoxicações <i>Anti-Poisoning Agents</i>	0,0%
Correctivos da Volémia e das Alterações Electrolíticas <i>Electrolytic and Fluid Balance Regulation Agents</i>	0,0%
Restantes <i>Remaining</i>	0,1%

4.10. Grupos e Subgrupos Farmacoterapêuticos

Pharmacotherapeutic Groups and Subgroups

4.10.2. Custo Médio por Embalagem dos Subgrupos Farmacoterapêuticos <i>Average Cost per Package by Pharmacotherapeutic Subgroups</i>		
Subgrupos Farmacoterapêuticos Pharmacotherapeutic Subgroups	PVP RP	SNS NHS
Adjuvantes da Cicatrização <i>Cicatrizants Adjuvants</i>	5,53	5,53
Analgésicos e Antipiréticos <i>Analgesics and Antipyretics</i>	2,79	1,23
Analgésicos Estupefacientes <i>Stupefacients Analgesics</i>	13,14	6,01
Anestésicos Locais <i>Local Anesthetics</i>	3,21	1,39
Antiácidos e Antiulcerosos <i>Antacids and Anti-Ulcerous</i>	44,50	35,63
Antianémicos <i>Antianemics</i>	9,57	4,46
Antiarrítmicos <i>Antiarrhythmics</i>	14,39	11,16
Antiasmáticos e Broncodilatadores <i>Antiasthmatics and Bronchodilators</i>	22,79	15,68
Antibacterianos <i>Antibacterial Drugs</i>	17,39	12,17
Anticoagulantes e Antitrombóticos <i>Anticoagulants and Antithrombotics</i>	24,43	18,70
Antidislipídicos <i>Antilipemics</i>	36,87	18,17
Antieméticos e Antivertiginosos <i>Antiemetics and Antivertigo Drugs</i>	9,22	4,48
Antiepilépticos e Anticonvulsivantes <i>Antiepileptics and Anticonvulsants Drugs</i>	19,76	19,31
Antiespasmódicos <i>Antispasmodics</i>	8,23	3,91
Antifúngicos <i>Antifungals</i>	27,26	18,76
Anti-Hemorragicos <i>Antihemorrhagics</i>	5,07	2,45
Anti-Hemorroidários <i>Antihemorrhoidals</i>	9,44	4,42
Anti-Hipertensores <i>Anti-Hypertensives</i>	21,10	16,23
Anti-Histamínicos <i>Antihistamines</i>	6,63	2,79
Anti-Hormonas <i>Hormone Antagonists</i>	3,84	1,54
Anti-Infeciosos de Aplicação Tópica na Pele <i>Topical Anti-Infectives</i>	8,88	3,88
Anti-Infeciosos e Anti-Sépticos Urinários <i>Urinary Anti-Infectives and Antiseptics</i>	11,28	8,71
Anti-Infeciosos Tópicos <i>Topical Anti-Infectives</i>	4,12	1,86
Anti-Inflamatórios <i>Anti-Inflammatory Agents</i>	5,49	2,64
Anti-Inflamatórios Intestinais <i>Intestinal Anti-Inflammatory Agents</i>	21,04	16,63
Anti-Inflamatórios Não Esteróides <i>Non-Steroidal Anti-Inflammatory Agents</i>	15,51	11,05
Antimiasténicos <i>Drugs used in the Treatment of Myasthenia Gravis</i>	2,78	2,78
Antiparasitários <i>Antiparasitic Drugs</i>	4,10	1,98
Antiparkinsonícos <i>Anti-Parkinson Drugs</i>	12,82	12,64
Antitússicos e Expectorantes <i>Cough Suppressants and Expectorants</i>	6,99	2,95
Antivíricos <i>Antivirals</i>	64,56	46,12
Associações de Antibacterianos, Antifúngicos e Corticosteróides <i>Antibacterial, Antifungal and Corticosteroids Associations</i>	5,19	2,35
Cardiotónicos <i>Cardiotonics</i>	2,03	1,66
Citotóxicos <i>Cytotoxic Agents</i>	17,60	8,30
Correctivos das Alterações Hidroelectrolíticas <i>Hydroelectrolytic Balance Regulation Agents</i>	2,17	1,06
Corticosteróides <i>Corticosteroids</i>	9,29	4,44
Corticosteróides de Aplicação Tópica <i>Topical Corticosteroids</i>	5,84	2,68
Emolientes e Protectores <i>Emollients and Protectives</i>	3,89	3,89
Enzimas Anti-Inflamatórias <i>Anti-Inflammatory Enzymes</i>	6,14	6,14
Estimulantes da Ovulação e Gonadotropinas <i>Gonadotropins and Ovulation Stimulants</i>	168,18	68,21

Unidade / Unit: EUR

(continua) / (to be continued)

4.10. Grupos e Subgrupos Farmacoterapêuticos

Pharmacotherapeutic Groups and Subgroups

4.10.2. Custo Médio por Embalagem dos Subgrupos Farmacoterapêuticos <i>Average Cost per Package by Pharmacotherapeutic Subgroups</i>		
Subgrupos Farmacoterapêuticos <i>Pharmacotherapeutic Subgroups</i> (continuação) / <i>(continuation)</i>	PVP / RP	SNS / NHS
Estimulantes Inespecíficos do Sistema Nervoso Central <i>Central Nervous System Non-specific Stimulants</i>	21,15	9,96
Hormonas da Tiróide e Antitiroideos <i>Thyroid and Antithyroid Drugs</i>	4,35	3,30
Hormonas e Anti-Hormonas <i>Hormone and Hormone Antagonists</i>	47,99	21,90
Hormonas Hipotalâmicas e Hipofisárias, seus Análogos e Antagonistas <i>Hypothalamus and Pituitary Hormones, Analogues and Antagonists</i>	20,22	19,17
Hormonas Sexuais <i>Sex Hormones</i>	7,51	4,64
Imunomoduladores <i>Immunomodulators</i>	60,98	58,74
Inibidores Enzimáticos <i>Enzymatic Inhibitors</i>	83,85	83,85
Insulinas, Antidiabéticos Orais e Glucagom <i>Insulins, Oral Antidiabetics and Glucagon</i>	10,82	10,41
Lisados Bacterianos <i>Bacterial Lysates</i>	13,99	6,11
Medicamentos usados na Enxaqueca <i>Antimigraine Agents</i>	27,20	11,80
Medicamentos Captadores de Iões <i>Ion Quelating Agents</i>	25,32	25,32
Medicamentos de Aplicação Tópica na Vagina <i>Topical Agents for Vaginal Use</i>	5,58	2,43
Medicamentos para Tratamento da Acne e da Rosácea <i>Drugs for Acne and Rosacea Treatment</i>	24,49	10,57
Medicamentos para Tratamento da Artrose <i>Drugs used in Arthritis Treatment</i>	13,07	10,16
Medicamentos que actuam na Boca e Orofaringe <i>Agents for Oropharynx and Local Oral Use</i>	8,95	4,87
Medicamentos que actuam no Fígado e Vias Biliares <i>Drugs acting on the Liver and Hepatic Ducts</i>	29,15	13,99
Medicamentos que actuam no Osso e no Metabolismo do Cálcio <i>Drugs acting on bone and Calcium Metabolism</i>	36,71	28,52
Medicamentos que actuam no Útero <i>Uterine Application Drugs</i>	2,28	0,92
Medicamentos Queratolíticos e Antipsoriáticos <i>Keratolytic and Antipsoriatic Preparations</i>	21,78	9,81
Medicamentos usados no Tratamento de Intoxicações <i>Anti-Poisoning Agents</i>	15,92	7,82
Medicamentos usados no Tratamento do Glaucoma <i>Treatment of Glaucoma Agents</i>	14,15	14,15
Medicamentos usados para o Tratamento da Gota <i>Antigout Agents</i>	7,34	5,53
Midriáticos e Cicloplégicos <i>Mydriatics and Cycloplegics</i>	2,95	1,37
Modificadores da Evolução da Doença Reumática <i>Disease-Modifying Antirheumatic Drugs</i>	16,13	7,32
Modificadores da Motilidade Gastrointestinal <i>Drugs Altering Gut Motility</i>	7,66	3,69
Nutrição Parentérica <i>Intravenous Nutrition</i>	14,75	6,87
Outros Medicamentos e Produtos usados em Oftalmologia <i>Other Ophthalmologicals</i>	4,55	2,35
Outros Medicamentos com acção no Sistema Nervoso Central <i>Other Central Nervous System Drugs</i>	24,68	12,41
Outros Medicamentos usados em Dermatologia <i>Other Dermatologicals</i>	4,06	2,06
Outros Medicamentos usados em Disfunções Genitourinárias <i>Other Genital Disorders Agents</i>	29,37	14,24
Produtos para Aplicação Nasal <i>Nasal Preparations</i>	12,80	5,50
Produtos para aplicação no Ouvido <i>Otological Preparations</i>	3,27	1,49
Psicofármacos <i>Psychodrugs</i>	11,47	7,90
Relaxantes Musculares <i>Muscle Relaxants</i>	9,64	4,38
Simpaticomiméticos <i>Sympathomimetics</i>	5,04	2,34
Suplementos Enzimáticos, Bacilos Lácteos e Análogos <i>Enzymatic Supplements, Lactic Bacillus and Analogues</i>	9,06	4,10
Vacinas (simples e conjugadas) <i>Vaccines</i>	13,54	6,10
Vasodilatadores <i>Vasodilators</i>	15,10	10,74
Venotrópicos <i>Venotropic Agents</i>	16,46	7,92
Vitaminas e Sais Minerais <i>Vitamines and Mineral Salts</i>	5,71	2,70

Unidade / Unit: EUR

4.10. Grupos e Subgrupos Farmacoterapêuticos *Pharmacotherapeutic Groups and Subgroups*

4.10.3. Distribuição das Vendas de Medicamentos no SNS (PVP) e Encargos do SNS por Grupos e Subgrupos Farmacoterapêuticos. *Distribution of NHS Medicines Sales (RP) and NHS Expenditure by Pharmacotherapeutic Groups and Subgroups*

Grupos Farmacoterapêuticos <i>Pharmacotherapeutic Groups</i>	Subgrupos Farmacoterapêuticos <i>Pharmacotherapeutic Subgroups</i>	PVP <i>RP</i>	SNS <i>NHS</i>	Emb. <i>Pack.</i>
Medicamentos Anti-Infecciosos <i>Anti-Infectives Products</i>	Antibacterianos <i>Antibacterial Drugs</i>	135 274 847	94 694 516	7 778 309
	Antifúngicos <i>Antifungals</i>	19 804 268	13 625 415	726 471
	Antiviricos <i>Antivirals</i>	8 284 648	5 918 288	128 318
	Antiparasitários <i>Antiparasitic Drugs</i>	3 965 588	1 916 099	967 323
	Sub-total	167 329 352	116 154 318	9 600 421
Sistema Nervoso Central <i>Central Nervous System</i>	Anestésicos Locais <i>Local Anesthetics</i>	16	16	3
	Relaxantes Musculares <i>Muscle Relaxants</i>	4 390 915	1 994 436	455 497
	Antimiasténicos <i>Drugs used in the Treatment of Myasthenia Gravis</i>	106 488	106 470	38 366
	Antiparkinsonianos <i>Anti-Parkinson Drugs</i>	13 282 676	13 099 106	1 036 404
	Antiepilépticos e Anticonvulsivantes <i>Antiepileptics and Anticonvulsants Drugs</i>	34 851 280	34 062 499	1 763 815
	Antieméticos e Antivertiginosos <i>Antiemetics and Antivertigo Drugs</i>	9 762 694	4 747 037	1 059 097
	Estimulantes Inespecíficos do Sistema Nervoso Central <i>Central Nervous System Non-specific Stimulants</i>	2 883 258	1 357 510	136 323
	Psicofármacos <i>Psychodrugs</i>	223 727 915	154 251 192	19 513 360
	Analgésicos e Antipiréticos <i>Analgesics and Antipyretics</i>	13 155 776	5 785 429	4 722 009
	Medicamentos usados na Enxaqueca <i>Antimigraine Agents</i>	2 283 272	990 321	83 947
	Analgésicos Estupefacientes <i>Stupefacients Analgesics</i>	9 129 884	4 173 493	694 697
Outros Medicamentos com acção no Sistema Nervoso Central <i>Other Central Nervous System Drugs</i>	54 991 307	27 644 791	2 228 504	
	Sub-total	368 565 480	248 212 300	31 732 022
Aparelho Cardiovascular <i>Cardiovascular System</i>	Cardiotónicos <i>Cardiotonics</i>	1 316 746	1 080 699	649 248
	Antiarrítmicos <i>Antiarrhythmics</i>	5 295 324	4 109 263	368 099
	Simpaticomiméticos <i>Sympathomimetics</i>	263 568	124 488	61 121
	Anti-Hipertensores <i>Anti-Hypertensives</i>	344 595 243	264 985 811	16 330 517
	Vasodilatadores <i>Vasodilators</i>	65 595 968	46 653 270	4 343 819
	Venotrópicos <i>Venotropic Agents</i>	34 711 538	16 706 551	2 108 803
	Antidislipidémicos <i>Antilipemics</i>	155 222 321	76 511 622	4 210 397
	Sub-total	607 000 708	410 171 704	28 072 004
Sangue <i>Blood</i>	Antianémicos <i>Antianemics</i>	12 180 079	5 675 597	1 272 451
	Anticoagulantes e Antitrombóticos <i>Anticoagulants and Antithrombotics</i>	66 319 206	50 763 229	2 714 799
	Anti-Hemorragicos <i>Antihemorrhagics</i>	112 382	54 307	22 173
	Sub-total	78 611 667	56 493 134	4 009 423
Aparelho Respiratório <i>Respiratory System</i>	Antiasmáticos e Broncodilatadores <i>Antiasthmatics and Bronchodilators</i>	72 125 690	49 627 733	3 164 253
	Antitússicos e Expectorantes <i>Cough Suppressants and Expectorants</i>	9 662 080	4 084 348	1 383 249
	Sub-total	81 787 770	53 712 081	4 547 502
	(a transportar) / (to transfer)	1 303 294 977	884 743 536	77 961 372

Unidade / Unit: EUR

4.10. Grupos e Subgrupos Farmacoterapêuticos *Pharmacotherapeutic Groups and Subgroups*

Grupos Farmacoterapêuticos <i>Pharmacotherapeutic Groups</i>	Subgrupos Farmacoterapêuticos <i>Pharmacotherapeutic Subgroups</i>	PVP RP	SNS NHS	Emb. Pack.
	(transporte) / (transferred)	1 303 294 977	884 743 536	77 961 372
Aparelho Digestivo <i>Digestive System</i>	Medicamentos que actuam na Boca e Orofaringe <i>Agents for Oropharynx and Local Oral Use</i>	67 895	36 942	7 585
	Antiácidos e Antiulcerosos <i>Antacids and Anti-Ulcerous</i>	151 967 849	121 690 605	3 415 019
	Modificadores da Motilidade Gastrointestinal <i>Drugs Altering Gut Motility</i>	8 784 787	4 228 781	1 146 800
	Antiespasmódicos <i>Antispasmodics</i>	4 472 179	2 123 336	543 222
	Inibidores Enzimáticos <i>Enzymatic Inhibitors</i>	2 516	2 516	30
	Suplementos Enzimáticos, Bacilos Lácteos e Análogos <i>Enzymatic Supplements, Lactic Bacillus and Analogues</i>	5 614 622	2 540 685	619 392
	Anti-Hemorroidários <i>Antihemorrhoidals</i>	2 208 535	1 034 682	234 076
	Anti-Inflamatórios Intestinais <i>Intestinal Anti-Inflammatory Agents</i>	4 885 798	3 862 714	232 265
	Medicamentos que actuam no Fígado e Vias Biliares <i>Drugs acting on the Liver and Hepatic Ducts</i>	2 437 095	1 169 172	83 595
	Sub-total	180 441 277	136 689 433	6 281 984
Aparelho Geniturinário <i>Genitourinary System</i>	Medicamentos de Aplicação Tópica na Vagina <i>Topical Agents for Vaginal Use</i>	4 490 732	1 960 156	805 475
	Medicamentos que actuam no Útero <i>Uterine Application Drugs</i>	18 270	7 416	8 020
	Anti-Infeciosos e Anti-Sépticos Urinários <i>Urinary Anti-Infectives and Antiseptics</i>	843 997	651 693	74 835
	Outros Medicamentos usados em Disfunções Geniturinárias <i>Other Genital Disorders Agents</i>	52 396 383	25 405 299	1 783 964
	Sub-total	57 749 382	28 024 564	2 672 294
Hormonas e Medicamentos usados no Tratamento das Doenças Endócrinas <i>Endocrine system</i>	Hormonas Hipotalâmicas e Hipofisárias, seus Análogos e Antagonistas <i>Hypothalamus and Pituitary Hormones, Analogues and Antagonists</i>	3 457 267	3 277 939	171 010
	Corticosteróides <i>Corticosteroids</i>	8 111 877	3 874 843	873 023
	Hormonas da Tiróide e Antitiroideos <i>Thyroid and Antithyroid Drugs</i>	3 070 239	2 326 337	705 702
	Insulinas, Antidiabéticos Oraís e Glucagom <i>Insulins, Oral Antidiabetics and Glucagon</i>	62 299 356	59 926 049	5 758 593
	Hormonas Sexuais <i>Sex Hormones</i>	24 791 886	15 331 342	3 301 841
	Estimulantes da Ovulação e Gonadotropinas <i>Gonadotropins and Ovulation Stimulants</i>	3 729 970	1 512 787	22 178
	Anti-Hormonas <i>Hormone Antagonists</i>	43 888	17 625	11 415
	Sub-total	105 504 482	86 266 922	10 843 762
Aparelho Locomotor <i>Locomotor System</i>	Anti-Inflamatórios Não Esteróides <i>Non-Steroidal Anti-Inflammatory Agents</i>	162 324 510	115 646 090	10 466 022
	Modificadores da Evolução da Doença Reumatisal <i>Disease-Modifying Antirheumatic Drugs</i>	327 478	148 622	20 299
	Medicamentos usados para o Tratamento da Gota <i>Antigout Agents</i>	4 238 257	3 190 991	577 490
	Medicamentos para Tratamento da Artrose <i>Drugs used in Arthrosis Treatment</i>	9 209 758	7 162 056	704 684
	Enzimas Anti-Inflamatórias <i>Anti-Inflammatory Enzymes</i>	387	387	63
	Medicamentos que actuam no Osso e no Metabolismo do Cálcio <i>Drugs acting on bone and Calcium Metabolism</i>	71 234 920	55 337 379	1 940 254
		Sub-total	247 335 309	181 485 525
Medicação Antialérgica <i>Antiallergic Medication</i>	Anti-Histamínicos <i>Antihistamines</i>	15 916 356	6 692 173	2 401 117
	Simpaticomiméticos <i>Sympathomimetics</i>	48 637	20 498	784
	Sub-total	15 964 994	6 712 671	2 401 901
	(a transportar) (<i>to transfer</i>)	1 910 290 421	1 323 922 651	113 870 125

Unidade / Unit: EUR

4.10. Grupos e Subgrupos Farmacoterapêuticos *Pharmacotherapeutic Groups and Subgroups*

Grupos Farmacoterapêuticos <i>Pharmacotherapeutic Groups</i>	Subgrupos Farmacoterapêuticos <i>Pharmacotherapeutic Subgroups</i>	PVP RP	SNS NHS	Emb. Pack.
	(transporte) <i>(transferred)</i>	1 910 290 421	1 323 922 651	113 870 125
Nutrição <i>Nutrition</i>	Nutrição Parentérica <i>Intravenous Nutrition</i>	222 238	103 541	15 068
	Vitaminas e Sais Minerais <i>Vitamines and Mineral Salts</i>	12 649 696	5 990 432	2 215 149
	Sub-total	12 871 935	6 093 973	2 230 217
Correctivos da Volémia e das Alterações Electrolíticas <i>Electrolytic and Fluid Balance Regulation Agents</i>	Correctivos das Alterações Hidroelectrolíticas <i>Hydroelectrolytic Balance Regulation Agents</i>	270 521	132 265	124 653
	Medicamentos Captadores de Iões <i>Ion Quelating Agents</i>	10 861	10 861	429
	Sub-total	281 382	143 126	125 082
Medicamentos usados em Afecções Cutâneas <i>Dermatological Agents</i>	Anti-Infeciosos de Aplicação Tópica na Pele <i>Topical Anti-Infectives</i>	8 160 592	3 570 760	919 231
	Emolientes e Protectores <i>Emollients and Protectives</i>	409	409	105
	Medicamentos Queratolíticos e Antipsoriáticos <i>Keratolytic and Antipsoriatic Preparations</i>	2 156 164	971 198	98 982
	Medicamentos para Tratamento da Acne e da Rosácea <i>Drugs for Acne and Rosacea Treatment</i>	2 017 335	870 595	82 373
	Corticosteróides de Aplicação Tópica <i>Topical Corticosteroids</i>	5 060 676	2 327 563	867 154
	Associações de Antibacterianos, Antifúngicos e Corticosteróides <i>Antibacterial, Antifungal and Corticosteroids Associations</i>	328 129	148 558	63 190
	Adjuvantes da Cicatrização <i>Cicatrizants Adjuvants</i>	2 550	2 550	461
	Outros Medicamentos usados em Dermatologia <i>Other Dermatologicals</i>	20 009	10 133	4 924
	Sub-total	17 745 864	7 901 765	2 036 420
Medicamentos usados em Afecções Otorrinolaringológicas <i>Otological and Oropharyngeal Drugs</i>	Produtos para Aplicação Nasal <i>Nasal Preparations</i>	8 578 790	3 683 469	670 054
	Produtos para aplicação no Ouvido <i>Otological Preparations</i>	269 229	122 527	82 343
	Sub-total	8 848 019	3 805 996	752 397
Medicamentos usados em Afecções Oculares <i>Drugs for Ophthalmologic Use</i>	Anti-Infeciosos Tópicos <i>Topical Anti-Infectives</i>	1 969 581	889 119	477 840
	Anti-Inflamatórios <i>Anti-Inflammatory Agents</i>	3 397 275	1 632 570	618 600
	Midriáticos e Cicloplégicos <i>Mydriatics and Cycloplegics</i>	73 652	34 207	24 996
	Medicamentos usados no Tratamento do Glaucoma <i>Treatment of Glaucoma Agents</i>	24 915 012	24 915 012	1 761 011
	Anestésicos Locais <i>Local Anesthetics</i>	11 881	5 132	3 702
	Outros Medicamentos e Produtos usados em Oftalmologia <i>Other Ophthalmologicals</i>	1 728 036	891 867	379 701
	Sub-total	32 095 438	28 367 907	3 265 850
Medicamentos Antineoplásicos e Imunomoduladores <i>Antineoplastic and Immunomodulators Agents</i>	Citotóxicos <i>Cytotoxic Agents</i>	38 694	18 242	2 199
	Hormonas e Anti-Hormonas <i>Hormone and Hormone Antagonists</i>	2 509 025	1 144 980	52 280
	Imunomoduladores <i>Immunomodulators</i>	11 203 535	10 791 531	183 725
	Sub-total	13 751 255	11 954 753	238 204
Medicamentos usados no Tratamento de Intoxicações <i>Anti-Poisoning Agents</i>	715 768	351 694	44 949	
Vacinas e Imunoglobulinas <i>Vaccines and Immunoglobulins</i>	Vacinas (simples e conjugadas) <i>Vaccines</i>	16 454 502	7 409 982	1 215 527
	Lisados Bacterianos <i>Bacterial Lysates</i>	7 730 173	3 377 819	552 695
	Sub-total	24 184 675	10 787 801	1 768 222
Restantes <i>Remaining</i>	1 863 193	1 225 114	77 028	
Total	2 022 647 949	1 394 554 778	124 408 494	

Unidade / Unit: EUR

4.10. Grupos e Subgrupos Farmacoterapêuticos *Pharmacotherapeutic Groups and Subgroups*

4.10.4. Evolução Mensal das Vendas de Medicamentos no SNS (PVP) por Subgrupo Farmacoterapêutico <i>NHS Medicines Sales (RP) Monthly Evolution by Pharmacotherapeutic Subgroup</i>													
Subgrupos Farmacoterapêuticos <i>Pharmacotherapeutic Subgroups</i>	Janeiro <i>January</i>	Fevereiro <i>February</i>	Março <i>March</i>	Abril <i>April</i>	Maió <i>May</i>	Junho <i>June</i>	Julho <i>July</i>	Agosto <i>August</i>	Setembro <i>September</i>	Outubro <i>October</i>	Novembro <i>November</i>	Dezembro <i>December</i>	TOTAL
Anti-Hipertensores <i>Anti-Hypertensives</i>	28 871 282	25 701 085	30 395 003	28 191 953	28 761 460	28 437 327	30 110 879	26 397 714	29 041 287	28 886 165	29 586 624	30 224 465	344 595 243
Psicofármacos <i>Psychodrugs</i>	18 406 921	16 763 277	19 696 775	18 114 226	18 579 644	18 392 858	19 686 347	17 185 403	19 167 675	18 982 995	19 397 743	19 354 051	223 727 915
Anti-Inflamatórios Não Esteróides <i>Non-Steroidal Anti-Inflammatory Agents</i>	13 821 667	12 347 586	14 401 435	13 449 056	14 223 116	13 831 171	14 737 722	13 169 454	14 569 369	12 850 042	12 912 799	12 011 095	162 324 510
Antidislipídicos <i>Antilipemics</i>	11 669 967	10 818 700	13 009 516	12 450 097	13 067 293	12 923 381	13 839 485	11 845 273	13 454 219	13 700 128	14 233 080	14 211 180	155 222 321
Antiácidos e Antilucerosos <i>Antacids and Anti-Ulcerous</i>	12 735 454	11 268 696	13 441 231	12 216 591	12 436 376	12 011 056	13 058 646	11 650 863	13 003 048	13 137 424	13 563 028	13 445 437	151 967 849
Antibacterianos <i>Antibacterial Drugs</i>	14 187 326	12 607 402	13 539 456	11 430 341	11 097 938	9 860 953	10 137 056	9 214 769	9 696 376	10 454 461	11 175 169	11 873 600	135 274 847
Antiasmáticos e Broncodilatadores <i>Antis哮喘atics and Bronchodilators</i>	6 508 435	5 829 285	6 759 606	6 050 360	6 069 695	5 414 707	5 563 774	4 867 838	5 935 694	6 168 383	6 391 129	6 566 785	72 125 690
Medicamentos que actuam no Osso e no Metabolismo do Cálcio <i>Drugs acting on bone and Calcium Metabolism</i>	5 448 898	5 037 416	6 103 301	5 739 082	5 965 441	5 996 306	6 394 548	5 436 021	6 200 342	6 215 618	6 414 837	6 283 112	71 234 920
Anticoagulantes e Antitrombóticos <i>Anticoagulants and Antithrombotics</i>	4 969 252	4 493 940	5 403 826	5 212 742	5 400 732	5 654 441	6 070 105	5 388 486	5 923 451	5 811 088	5 950 551	6 040 591	66 319 206
Anticoagulantes e Antitrombóticos <i>Anticoagulants and Antithrombotics</i>	5 726 503	5 009 233	5 880 867	5 389 437	5 470 730	5 480 945	5 785 905	4 994 440	5 523 939	5 392 687	5 469 111	5 472 169	65 595 968
Vasodilatadores <i>Vasodilators</i>	5 307 732	4 643 733	5 441 616	5 000 679	5 065 831	5 046 503	5 485 495	4 862 250	5 311 830	5 331 961	5 386 496	5 415 250	62 299 356
Insulinas, Antidiabéticos Orais e Glucagon <i>Insulins, Oral Antidiabetics and Glucagon</i>	4 441 283	3 995 511	4 797 448	4 386 729	4 532 338	4 544 866	4 892 065	4 203 711	4 758 748	4 754 230	4 821 041	4 865 337	54 991 307
Outros Medicamentos com acção no Sistema Nervoso Central <i>Other Central Nervous System Drugs</i>	4 167 739	3 775 934	4 449 347	4 161 241	4 251 980	4 298 139	4 567 923	4 154 310	4 573 090	4 568 922	4 731 336	4 696 421	52 396 383
Outros Medicamentos usados em Distúrbios Genitourinários <i>Other Genital Disorders Agents</i>	2 705 884	2 450 425	2 902 014	2 725 082	2 820 375	2 816 534	3 092 320	2 752 103	3 034 727	3 097 195	3 219 781	3 234 639	34 851 280
Antiepilépticos e Anticonvulsivantes <i>Antiepileptics and Anticonvulsants Drugs</i>	2 466 383	2 245 769	2 706 128	2 627 268	2 979 986	3 419 378	3 701 564	3 080 272	3 185 875	2 888 119	2 766 016	2 644 781	34 711 538
Venotrópicos <i>Venotropic Agents</i>	1 994 119	1 791 194	2 156 641	1 985 512	2 065 267	2 090 268	2 236 177	1 909 547	2 186 272	2 159 213	2 215 655	2 127 147	24 915 012
Medicamentos usados no Tratamento do Glaucoma <i>Treatment of Glaucoma Agents</i>	2 220 420	2 008 147	2 331 951	2 061 939	2 114 916	1 957 984	2 133 174	1 799 067	2 086 220	2 014 541	2 026 476	2 037 051	24 791 886
Hormonas Sexuais <i>Sex Hormones</i>	1 563 270	1 476 557	1 710 495	1 599 834	1 704 549	1 806 465	1 882 652	1 640 222	1 827 173	1 650 168	1 565 084	1 377 802	19 804 268
Antifúngicos <i>Antifungals</i>	676 420	580 679	674 882	607 869	599 393	564 059	602 166	625 506	5 012 909	4 488 731	1 329 669	692 219	16 454 502
Vacinas (simples e conjugadas) <i>Vaccines</i>	1 455 764	1 335 212	1 569 043	1 442 603	1 526 386	1 335 792	1 206 332	988 970	1 191 390	1 253 566	1 293 130	1 318 169	15 916 356
Anti-Histamínicos <i>Antihistamines</i>	1 087 427	945 516	1 134 633	1 070 837	1 082 039	1 095 092	1 202 193	1 059 383	1 130 103	1 141 697	1 167 268	1 166 487	13 282 676
Antiparkinsonícos <i>Anti-Parkinson Drugs</i>	1 220 517	1 069 202	1 197 150	1 057 843	1 054 622	976 443	1 026 778	956 088	1 058 958	1 144 050	1 180 387	1 213 738	13 155 776
Analgésicos e Antipiréticos <i>Analgesics and Antipyretics</i>	1 010 330	973 076	1 168 120	1 051 926	1 089 694	1 080 917	1 128 132	944 743	1 079 765	1 065 996	1 075 145	981 851	12 649 696
Vitaminas e Sais Minerais <i>Vitamins and Mineral Salts</i>	1 023 745	943 372	1 113 137	992 608	1 012 028	1 007 588	1 075 544	943 462	1 043 728	1 028 939	1 043 526	952 403	12 180 079
Antianémicos <i>Antianemics</i>	1 117 594	989 425	1 115 936	1 053 465	1 121 125	1 100 388	688 243	738 055	845 310	811 155	820 934	801 905	11 203 535
Imunomoduladores <i>Immunomodulators</i>	817 973	745 837	857 393	784 818	806 373	793 669	845 316	767 442	850 670	840 098	836 896	816 212	9 762 694
Antieméticos e Antivertiginosos <i>Antiemetics and Antivertigo Drugs</i>	1 329 895	1 070 774	1 107 000	820 724	713 349	514 785	458 073	387 133	532 884	738 336	923 712	1 065 414	9 662 080
Antitussivos e Expectoantes <i>Cough Suppressants and Expectorants</i>	699 061	657 333	812 789	756 777	778 691	746 347	801 698	688 779	780 660	835 891	859 023	792 708	9 209 758
Medicamentos para Tratamento da Artrose <i>Drugs used in Arthritis Treatment</i>	157 651 260	141 572 317	165 866 739	152 431 640	156 391 365	153 198 359	162 410 513	142 651 283	163 005 711	161 411 800	162 333 646	161 682 020	1 880 626 652

Unidade / *Unit*: EUR

4.10. Grupos e Subgrupos Farmacoterapêuticos Pharmacotherapeutic Groups and Subgroups

Subgrupos Farmacoterapêuticos Pharmacotherapeutic Subgroups	Janeiro January	Fevereiro February	Março March	Abril April	Maió May	Junho June	Julho July	Agosto August	Setembro September	Outubro October	Novembro November	Dezembro December	TOTAL
(transporte) (transferred)	157 651 260	141 573 317	165 866 739	152 431 640	156 391 365	153 198 359	162 410 513	142 651 283	163 005 711	161 411 800	162 353 646	161 682 020	1 880 626 652
Analgésicos Estupetacientes Stupetacients Analgesics	723 213	675 603	784 430	751 243	754 032	746 560	808 305	746 161	767 626	779 447	785 200	808 063	9 129 884
Modificadores da Motilidade Gastrointestinal Drugs Altering Gut Motility	729 924	661 512	783 732	711 301	721 180	700 190	750 574	688 741	761 095	787 631	766 061	722 848	8 784 787
Produtos para Aplicação Nasal Nasal Preparations	767 252	729 165	864 710	804 281	872 211	660 108	570 831	446 149	687 713	751 158	744 229	680 984	8 578 790
Antivirais	628 194	620 332	734 804	717 983	769 259	781 434	796 317	686 010	612 271	614 148	642 119	681 777	8 284 648
Anti-Infeciosos de Aplicação Tópica na Pele Topical Anti-Infectives	600 839	582 156	695 628	653 965	724 548	757 465	800 637	671 538	759 341	703 220	671 340	539 916	8 160 592
Corticosteróides Corticosteroids	797 167	714 826	787 449	684 003	680 675	638 709	647 701	576 098	628 720	613 582	661 345	681 601	8 111 877
Lisados Bacterianos Bacterial Lysates	318 116	308 204	371 133	259 864	214 560	170 791	215 270	493 568	2 424 807	1 857 187	743 553	353 122	7 730 173
Suplementos Enzimáticos, Bacilos Lácteos e Análogos Enzymatic Supplements, Lactic Bacillus and Analogues	437 072	429 453	534 630	479 134	480 776	460 575	481 198	421 902	485 318	507 225	473 066	424 274	5 614 622
Antiarrítmicos Antiarrhythmic	454 833	404 374	472 086	432 683	440 859	439 068	469 441	409 778	454 620	441 567	439 441	436 576	5 295 324
Corticosteróides de Aplicação Tópica Topical Corticosteroids	408 467	389 579	468 914	430 082	448 298	454 571	469 264	389 339	430 743	399 043	403 366	369 010	5 060 676
Anti-Inflamatórios Intestinais Intestinal Anti-Inflammatory Agents	375 693	341 178	401 949	372 884	380 651	376 642	416 212	368 633	355 945	514 370	492 591	489 049	4 885 798
Medicamentos de Aplicação Tópica na Vagina Topical Agents for Vaginal Use	378 889	357 128	409 628	355 981	380 263	367 875	389 671	326 093	394 424	390 550	401 718	338 514	4 490 732
Antiespasmódicos Antispasmodics	385 139	339 891	398 148	355 696	364 726	362 112	397 619	345 034	381 843	390 893	386 274	364 803	4 472 179
Relaxantes Musculares Muscle Relaxants	369 737	337 991	397 692	365 549	353 166	340 731	374 197	368 397	369 880	368 862	378 328	366 384	4 390 915
Medicamentos usados para o Tratamento da Gota Antigout Agents	348 464	306 340	366 220	328 187	349 042	366 364	387 171	329 378	375 978	373 529	364 610	342 975	4 238 257
Antiparasitários Antiparasitic Drugs	306 845	307 683	374 106	324 539	336 946	304 974	327 777	276 888	401 270	379 728	340 413	284 419	3 965 588
Estimulantes da Ovuulação e Gonadotropinas Gonadotropins and Ovulation Stimulants	338 349	355 456	358 318	307 713	373 677	316 819	255 436	150 929	344 399	402 763	324 423	201 689	3 729 970
Hormonas Hipotalâmicas e Hipofisárias, seus Análogos e Antagonistas Hypothalamic and Pituitary Hormones, Analogues and Antagonists	258 413	249 377	299 771	271 947	275 561	282 674	284 215	252 021	299 306	322 873	338 513	322 595	3 457 267
Anti-Inflamatórios Anti-Inflammatory Agents	255 787	248 583	305 466	291 287	332 021	312 201	310 660	252 197	289 109	275 131	278 912	245 922	3 397 275
Hormonas da Tireóide e Antitiroideos Thyroid and Antithyroid Drugs	256 236	229 725	266 576	245 633	254 568	252 177	271 860	233 882	263 718	262 303	268 399	265 161	3 070 239
Estimulantes inespecíficos do Sistema Nervoso Central Central Nervous System Non-specific Stimulants	245 340	228 432	272 117	241 531	250 585	224 627	216 089	178 234	242 926	250 916	273 003	259 457	2 883 258
Hormonas e Anti-Hormonas Hormone and Hormone Antagonists	216 266	186 235	231 074	205 124	204 946	213 124	212 279	185 205	223 245	211 598	209 455	210 476	2 509 025
Medicamentos que actuam no Fígado e Vias Biliares Drugs acting on the Liver and Hepatic Ducts	313 895	284 486	289 401	174 997	167 509	166 222	178 206	156 424	174 841	178 115	174 741	178 259	2 437 095
Medicamentos usados na Enxaqueca Antimigraine Agents	185 770	175 341	198 285	179 498	190 130	179 958	197 253	175 431	203 519	196 245	194 617	207 225	2 283 272
Anti-Hemorroidários Antihemorrhoidals	191 516	169 292	199 513	180 089	185 943	175 442	187 554	167 581	187 895	185 657	191 897	186 157	2 208 535
Medicamentos Queratolíticos e Antiporiáticos Keratolytic and Antiporiatic Preparations	153 776	148 694	208 047	186 720	195 028	186 250	188 640	151 333	172 446	179 170	192 945	193 115	2 156 164
Medicamentos para Tratamento da Acne e da Rosácea Drugs for Acne and Rosacea Treatment	222 022	202 963	231 327	190 923	165 146	118 620	117 682	87 405	142 978	172 957	179 247	186 065	2 017 335
Anti-Infeciosos Tópicos Topical Anti-Infectives	170 210	170 349	191 013	176 112	180 780	171 086	167 622	139 512	147 497	146 104	156 935	152 361	1 969 581
(a transportar) / (to transfer)	168 488 686	151 726 664	177 762 905	163 110 590	167 438 450	163 725 727	173 300 192	152 325 144	175 989 181	174 067 772	173 830 384	172 174 817	2 015 940 510

4.10. Grupos e Subgrupos Farmacoterapêuticos *Pharmacotherapeutic Groups and Subgroups*

	Janeiro January	Fevereiro February	Março March	Abril April	Maió May	Junho June	Julho July	Agosto August	Setembro September	Outubro October	Novembro November	Dezembro December	TOTAL
Subgrupos Farmacoterapêuticos <i>Pharmacotherapeutic Subgroups</i>													
(transporte) (transfereed)	168 488 686	151 726 664	177 762 905	163 110 590	167 438 450	163 725 727	173 300 192	152 325 144	175 989 181	174 067 772	173 830 384	172 174 817	2 013 940 510
Outros Medicamentos e Produtos usados em Oftalmologia <i>Other Ophthalmologicals</i>	145 764	127 723	150 811	138 945	144 593	148 674	157 456	131 975	154 729	147 995	145 503	133 867	1 728 036
Cardiotónicos <i>Cardiotonics</i>	117 459	99 404	117 872	106 998	108 943	108 723	115 111	101 042	114 261	108 866	110 135	107 932	1 316 746
Anti-Infecçoes e Anti-Sépticos Urinários <i>Urinary Anti-Infectives and Antiseptics</i>	68 949	62 284	72 811	65 695	66 923	67 212	74 419	65 404	76 551	76 295	76 126	71 330	843 997
Medicamentos usados no Tratamento de Intoxicações <i>Anti-Poisoning Agents</i>	61 600	61 421	67 340	60 597	61 797	59 842	60 370	55 042	60 805	58 587	55 553	52 813	715 768
Associações de Antibacterianos, Antifúngicos e Corticosteróides <i>Antibacterial, Antifungal and Corticosteroids Associations</i>	23 835	22 083	26 698	25 115	27 342	28 901	32 722	30 185	32 359	27 879	27 240	23 770	328 129
Modificadores da Evolução da Doença Reumática <i>Disease-Modifying Antirheumatic Drugs</i>	25 212	23 550	25 350	27 337	27 036	26 726	28 040	25 734	30 936	27 460	28 630	31 466	327 478
Correctivos das Alterações Hidroelectrolíticas <i>Hydroelectrolytic Balance Regulation Agents</i>	26 705	24 002	26 032	22 505	21 772	20 790	21 674	18 150	21 702	21 963	22 261	22 966	270 521
Produtos para aplicação no Ouvido <i>Otological Preparations</i>	22 833	21 736	24 962	21 277	23 275	25 544	23 983	23 626	23 459	20 759	19 703	18 073	269 229
Simpaticomiméticos <i>Sympathomimetics</i>	19 867	18 922	21 573	20 368	22 386	26 841	28 395	23 533	23 231	21 363	19 414	17 678	263 568
Nutrição Parentérica <i>Intravenous Nutrition</i>	17 001	15 824	20 516	16 963	20 560	19 470	20 738	17 862	18 997	17 876	18 482	17 951	222 238
Anti-Hemorragicos <i>Antihemorrhagics</i>	8 009	4 544	10 044	10 109	9 772	9 446	10 221	8 966	10 187	9 930	10 656	10 499	112 382
Antimiasmáticos <i>Drugs used in the Treatment of Myasthenia Gravis</i>	8 660	7 994	9 281	8 609	8 473	8 429	9 563	9 382	8 887	8 729	9 300	9 182	106 488
Midiátricos e Ciclopégicos <i>Mydriatics and Cycloplegics</i>	4 000	4 305	5 947	6 153	6 656	6 410	6 833	6 001	6 789	6 999	6 632	6 926	73 652
Medicamentos que actuam na Boca e Orolaringe <i>Agents for Oropharynx and Local Oral Use</i>	4 231	5 625	5 369	4 376	5 411	5 641	5 579	4 122	6 293	7 794	5 682	7 772	67 895
Simpaticomiméticos <i>Sympathomimetics</i>	1 992	2 736	3 535	4 838	4 341	4 776	5 458	2 853	6 078	3 411	4 155	4 465	48 637
Anti-Hormonas <i>Hormone Antagonists</i>	3 740	3 297	3 905	3 858	3 975	3 771	3 838	2 778	3 640	3 713	4 056	3 316	43 888
Citotóxicos <i>Cytotoxic Agents</i>	3 476	1 892	4 941	4 123	2 459	3 894	3 671	1 817	4 161	1 954	2 992	3 312	38 694
Outros Medicamentos usados em Dermatologia <i>Other Dermatologicals</i>	399	1 150	1 425	1 413	1 962	1 823	1 944	1 617	1 870	1 960	2 421	2 005	20 009
Medicamentos que actuam no Útero <i>Uterine Application Drugs</i>	1 529	1 569	1 601	1 394	1 602	1 515	1 778	1 520	1 446	1 572	1 344	1 401	18 270
Anestésicos Locais <i>Local Anesthetics</i>	798	869	1 030	882	889	986	1 091	1 037	998	1 101	1 193	1 009	11 881
Medicamentos Captadores de Iões <i>Ion Chelating Agents</i>	785	633	633	785	962	760	937	1 113	1 139	1 139	987	987	10 861
Adjuvantes da Creatinização <i>Creatinazims Adjuvants</i>	16	72	164	80	160	167	150	191	162	388	525	476	2 550
Inibidores Enzimáticos <i>Enzymatic Inhibitors</i>	0	84	168	84	335	671	252	0	84	168	419	252	2 516
Emolientes e Protectores <i>Emollients and Protectives</i>	0	9	16	17	35	36	15	56	16	40	41	128	409
Enzimas Anti-Inflamatórias <i>Anti-inflammatory Enzymes</i>	0	23	19	9	49	22	22	52	15	44	39	93	387
Anestésicos Locais <i>Local Anesthetics</i>	0	0	0	0	0	11	0	0	0	5	0	0	16
Restantes <i>Remaining</i>	191 260	152 327	167 017	169 432	113 989	100 996	159 989	129 982	175 506	169 544	170 961	162 191	1 863 193
TOTAL	169 246 804	152 390 743	178 531 965	163 832 551	168 124 148	164 407 802	174 074 438	152 989 183	176 773 480	174 815 327	174 574 833	172 886 676	2 022 647 949

Unidade | Unit: EUR

4.10. Grupos e Subgrupos Farmacoterapêuticos Pharmacotherapeutic Groups and Subgroups

4.10.5. Evolução Mensal dos Encargos do SNS por Subgrupo Farmacoterapêutico NHS Expenditure Monthly Evolution by Pharmacotherapeutic Subgroup													
Subgrupos Farmacoterapêuticos Pharmacotherapeutic Subgroups	Janeiro January	Fevereiro February	Março March	Abril April	Maió May	Junho June	Julho July	Agosto August	Setembro September	Outubro October	Novembro November	Dezembro December	TOTAL
Anti-Hipertensores Anti-Hypertensives	22 479 076	19 983 540	23 647 210	21 578 672	22 089 880	21 895 635	22 784 906	20 122 879	22 231 654	22 146 307	22 753 899	23 272 155	264 985 811
Psicofármacos Psychodrugs	12 807 543	11 660 342	13 736 504	12 410 854	12 760 371	12 716 505	13 397 576	11 727 936	13 087 766	13 043 138	13 442 776	13 459 881	154 251 192
Anticídios e Antiulcerosos Antacids and Anti-Ulcerous	10 112 685	8 935 004	10 678 617	9 723 854	9 944 932	9 651 366	10 493 046	9 377 488	10 469 658	10 495 934	10 911 918	10 886 103	121 690 605
Anti-Inflamatórios Não Esteróides Non-Steroidal Anti-Inflammatory Agents	9 973 387	8 890 015	10 379 738	9 664 583	10 236 228	9 989 206	10 450 422	9 321 714	10 339 107	8 963 456	9 031 641	8 406 593	115 646 090
Antibióacterianos Antibacterial Drugs	10 413 454	9 225 016	9 927 601	7 747 191	7 554 026	6 738 063	6 913 758	6 286 824	6 645 492	7 222 020	7 763 982	8 257 090	94 694 516
Antidislipidémicos Antilipemics	5 822 602	5 383 962	6 486 371	5 999 706	6 340 652	6 316 051	6 772 904	5 826 273	6 645 607	6 769 790	7 073 055	7 074 649	76 511 622
Insulinas, Antidiabéticos Orais e Glucagon Insulins, Oral Antidiabetics and Glucagon	5 240 720	4 575 919	5 357 032	4 716 069	4 803 413	4 804 379	5 235 258	4 649 492	5 087 398	5 094 701	5 162 975	5 198 694	59 926 049
Medicamentos que actuam no Osso e no Metabolismo do Cálcio Drugs acting on bone and Calcium Metabolism	4 253 325	3 926 861	4 762 160	4 479 541	4 653 452	4 685 867	4 921 273	4 196 764	4 793 524	4 806 877	4 976 821	4 880 912	55 337 379
Anticoagulantes e Antitrombóticos Anticoagulants and Antithrombotics	3 805 336	3 437 831	4 134 073	3 979 770	4 114 131	4 285 833	4 609 487	4 104 322	4 538 463	4 477 111	4 599 416	4 677 456	50 763 229
Antiasmáticos e Broncodilatadores Antiasthmatics and Bronchodilators	4 529 147	4 039 628	4 686 601	4 201 586	4 190 840	3 777 936	3 812 363	3 350 383	4 049 331	4 180 681	4 339 320	4 469 917	49 627 733
Vasodilatadores Vasodilators	4 204 388	3 678 167	4 317 952	3 966 998	4 025 179	4 041 222	3 947 892	3 431 111	3 797 134	3 708 065	3 766 654	3 768 508	46 653 270
Antiepilépticos e Anticonvulsivantes Antiepileptics and Anticonvulsants	2 675 152	2 422 987	2 871 254	2 696 202	2 791 616	2 787 819	2 948 813	2 645 296	2 931 951	3 003 633	3 134 783	3 152 994	34 062 499
Outros Medicamentos com acção no Sistema Nervoso Central Other Central Nervous System Drugs	2 233 151	2 003 536	2 408 379	2 200 077	2 270 672	2 283 889	2 464 039	2 120 995	2 396 411	2 389 788	2 422 875	2 450 979	27 644 791
Outros Medicamentos usados em Distúncões Genitunimárias Other Genital Disorders Agents	2 028 676	1 836 020	2 164 877	2 021 915	2 066 607	2 089 025	2 206 327	2 011 945	2 215 312	2 208 201	2 285 033	2 271 362	25 405 299
Medicamentos usados no Tratamento do Glaucoma Treatment of Glaucoma Agents	1 994 119	1 791 194	2 156 641	1 985 512	2 065 267	2 090 268	2 236 177	1 909 547	2 186 272	2 159 213	2 213 655	2 127 147	24 915 012
Venotrópicos Venotropic Agents	1 195 102	1 085 163	1 306 006	1 264 522	1 426 019	1 631 211	1 768 718	1 478 737	1 535 270	1 393 086	1 339 029	1 283 687	16 706 551
Hormonas Sexuais Sex Hormones	1 382 239	1 255 567	1 459 376	1 289 420	1 321 134	1 212 954	1 326 022	1 120 456	1 304 096	1 223 515	1 233 497	1 203 066	15 331 342
Antifúngicos Antifungals	1 147 520	1 082 457	1 255 461	1 060 535	1 149 461	1 231 703	1 315 330	1 146 862	1 281 590	1 049 346	1 007 661	897 489	13 625 415
Antiparkinsonícos Anti-Parkinson Drugs	1 087 427	945 516	1 134 633	1 070 837	1 082 039	1 095 092	1 166 616	1 029 014	1 099 492	1 111 641	1 138 295	1 138 502	13 099 106
Imunomoduladores Immunomodulators	1 100 531	973 222	1 097 821	1 039 340	1 109 467	1 091 503	611 824	691 554	781 300	752 804	777 419	764 747	10 791 531
Vacinas (simples e conjugadas) Vaccines	276 787	235 188	272 675	245 216	241 561	227 500	242 829	259 893	2 412 419	2 121 067	586 854	287 994	7 409 982
Medicamentos para Tratamento da Artrrose Drugs used in Arthritis Treatment	543 555	510 960	631 623	588 179	605 310	581 325	624 001	536 437	607 324	650 048	667 375	615 918	7 162 056
Anti-Histamínicos Antihistamines	617 997	565 324	666 050	599 949	630 665	556 284	507 277	417 068	500 691	527 400	545 856	557 612	6 692 173
Vitaminas e Sais Minerais Vitamins and Mineral Salts	477 378	457 774	550 937	497 272	515 107	513 230	535 764	449 366	511 977	504 378	510 017	467 233	5 990 432
Antivirais Antivirals	438 398	434 512	515 272	503 408	542 380	552 759	575 478	497 737	447 117	448 793	468 655	493 779	5 918 288
Analgésicos e Antipiréticos Analgesics and Antipyretics	534 140	466 312	525 090	476 491	474 409	442 245	449 245	419 462	464 002	496 555	512 367	525 111	5 785 429
Antianémicos Antianemics	476 571	437 922	518 187	461 896	471 102	470 638	502 504	440 917	486 997	479 295	486 213	443 355	5 675 597
Antieméticos e Antivertiginosos Antiemetics and Antivertigo Drugs	397 795	360 552	415 739	381 406	390 932	386 876	412 716	373 677	415 037	407 688	406 763	397 855	4 747 037
(a transportar) (to transfer)	112 248 202	100 600 493	118 063 879	106 861 001	109 866 854	108 146 386	113 232 565	99 944 148	113 262 390	111 634 330	113 558 801	113 430 787	1 321 050 036

Unidade | Unit: EUR

4.10. Grupos e Subgrupos Farmacoterapêuticos *Pharmacotherapeutic Groups and Subgroups*

Subgrupos Farmacoterapêuticos <i>Pharmacotherapeutic Subgroups</i>	Janeiro <i>January</i>	Fevereiro <i>February</i>	Março <i>March</i>	Abril <i>April</i>	Maió <i>May</i>	Junho <i>June</i>	Julho <i>July</i>	Agosto <i>August</i>	Setembro <i>September</i>	Outubro <i>October</i>	Novembro <i>November</i>	Dezembro <i>December</i>	TOTAL
(transporte) <i>(transport)</i>	112 248 202	100 600 493	118 063 879	106 861 001	109 866 654	108 146 386	113 232 565	99 944 148	113 262 390	111 834 530	113 558 801	113 430 787	1 321 050 036
Modificadores da Motilidade Gastrointestinal <i>Drugs Altering Gut Motility</i>	355 248	319 321	376 861	342 262	346 799	338 632	362 877	332 341	366 631	375 292	366 224	348 294	4 228 781
Analgésicos Estupefacientes <i>Stupefacients Analgesics</i>	331 862	308 416	358 349	343 065	344 971	341 535	368 701	340 951	351 828	356 347	358 991	368 478	4 173 493
Antiarrítmicos <i>Antiarrhythmic</i>	352 843	312 005	365 088	334 096	341 311	339 475	363 146	317 105	351 655	341 496	344 873	346 171	4 109 263
Antiússicos e Expectorantes <i>Cough Suppressants and Expectorants</i>	616 256	494 614	514 744	378 688	328 470	239 550	176 979	150 918	201 362	268 516	332 957	381 293	4 084 348
Corticosteróides <i>Corticosteroids</i>	377 102	337 340	374 243	326 078	322 917	307 094	310 993	277 233	301 338	295 624	318 090	326 791	3 874 843
Anti-Inflamatórios Intestinais <i>Intestinal Anti-Inflammatory Agents</i>	280 080	253 036	298 786	277 745	283 237	280 226	310 188	274 761	265 695	450 796	441 695	446 468	3 862 714
Produtos para Aplicação Nasal <i>Nasal Preparations</i>	335 489	316 988	375 931	342 043	369 118	282 255	245 244	193 063	293 051	320 394	318 020	291 873	3 683 469
Anti-Infecções de Aplicação Tópica na Pele <i>Topical Anti-Infectives</i>	270 997	261 017	313 837	293 481	325 652	340 553	340 624	283 074	323 402	297 504	282 370	238 251	3 570 760
Lisados Bacterianos <i>Bacterial Lysates</i>	136 745	132 085	159 622	111 156	91 359	72 923	92 012	213 644	1 081 054	814 092	320 731	152 396	3 377 819
Hormonas Hipotalâmicas e Hipofisárias, seus Análogos e Antagonistas <i>Hypothalamic and Pituitary Hormones, Analogues and Antagonists</i>	251 571	242 700	291 211	264 693	267 431	263 968	265 036	238 148	278 439	293 704	315 206	305 832	3 277 939
Medicamentos usados para o Tratamento da Coxa <i>Antigout Agents</i>	271 165	238 074	284 708	254 967	270 901	287 105	304 073	259 119	295 814	245 281	243 872	235 914	3 190 991
Suplementos Enzimáticos, Bacilos Lácteos e Análogos <i>Enzymatic Supplements, Lactic Bacillus and Analogues</i>	199 417	193 727	239 872	216 113	216 680	209 345	218 528	191 227	219 913	227 472	214 658	193 732	2 540 685
Corticosteróides de Aplicação Tópica <i>Topical Corticosteroids</i>	187 993	177 802	214 496	197 249	205 172	208 318	216 078	179 735	199 140	184 938	185 943	170 699	2 327 563
Hormonas da Tireóide e Antitiroideos <i>Thyroid and Antithyroid Drugs</i>	194 323	173 988	201 913	186 031	192 691	191 047	206 090	177 206	199 977	198 719	203 417	200 937	2 326 337
Antiespasmodicos <i>Antispasmodics</i>	183 047	160 803	188 527	168 581	172 857	172 383	189 054	164 667	182 043	184 906	182 933	173 534	2 123 336
Relaxantes Musculares <i>Muscle Relaxants</i>	167 759	152 977	180 365	165 847	160 323	155 447	169 824	166 932	168 066	167 777	172 307	166 813	1 994 436
Medicamentos de Aplicação Tópica na Vagina <i>Topical Agents for Vaginal Use</i>	166 012	155 608	178 763	155 408	165 610	160 630	169 933	142 385	172 231	170 363	174 745	148 468	1 960 156
Anti-parasitários <i>Antiparasitic Drugs</i>	148 090	146 387	178 041	154 217	159 178	147 458	165 307	139 898	190 243	179 556	165 363	142 361	1 916 099
Anti-Inflamatórios <i>Anti-Inflammatory Agents</i>	124 225	119 765	146 837	138 974	156 644	148 987	149 632	121 890	139 688	132 844	134 153	118 930	1 632 570
Estimulantes da Ovulação e Gonadotropinas <i>Gonadotropins and Ovulation Stimulants</i>	137 423	144 537	144 103	123 968	150 819	128 509	102 334	61 604	139 722	165 544	131 318	82 907	1 512 787
Estimulantes Inespecíficos do Sistema Nervoso Central <i>Central Nervous System Non-specific Stimulants</i>	116 318	107 918	127 803	113 782	117 003	107 057	104 251	86 494	114 760	116 629	125 258	120 235	1 357 510
Medicamentos que actuam no Fígado e Vias Biliares <i>Drugs acting on the Liver and Biliary Ducts</i>	150 218	135 310	138 905	83 752	80 814	79 159	86 352	75 231	84 071	85 668	83 975	85 717	1 169 172
Hormonas e Anti-Hormonas <i>Hormone and Hormone Antagonists</i>	99 873	85 748	106 251	91 025	91 355	95 421	96 747	85 461	102 740	96 884	96 531	96 944	1 144 980
Cardiotónicos <i>Cardiotonics</i>	96 530	81 612	96 785	87 835	89 417	89 254	94 404	82 902	93 746	89 298	90 374	88 541	1 080 699
Anti-Hemorroidários <i>Antihemorrhoidals</i>	89 744	79 193	93 372	84 110	86 973	82 343	88 239	78 759	88 440	86 885	89 727	86 916	1 034 682
Medicamentos usados na Enxaqueca <i>Antimigraine Agents</i>	80 449	75 621	85 928	77 947	82 584	78 581	85 508	76 346	88 374	84 920	84 283	89 781	990 321
Medicamentos Queratolíticos e Antipsoríacos <i>Keratolytic and Antipsoriatic Preparations</i>	68 959	66 589	92 935	83 754	87 269	84 279	84 914	69 101	78 029	81 228	86 624	87 515	971 198
Outros Medicamentos e Produtos usados em Oftalmologia <i>Other Ophthalmologicals</i>	75 300	65 868	77 722	71 538	74 623	76 791	81 345	68 324	79 862	76 419	75 047	69 028	891 867
(a transportar) <i>(to transfer)</i>	118 113 240	105 939 541	124 269 876	112 329 408	115 449 032	113 454 711	118 680 980	104 792 646	119 713 705	118 221 625	119 498 486	118 993 604	1 389 458 853

Unidade | *Unit*: EUR

4.10. Grupos e Subgrupos Farmacoterapêuticos Pharmacotherapeutic Groups and Subgroups

Subgrupos Farmacoterapêuticos Pharmacotherapeutic Subgroups	Janeiro January	Fevereiro February	Março March	Abril April	Maió May	Junho June	Julho July	Agosto August	Setembro September	Outubro October	Novembro November	Dezembro December	TOTAL
(transporte) (transferred)	118 113 240	105 939 541	124 269 876	112 329 408	115 449 032	113 454 711	118 680 980	104 792 646	119 715 705	118 221 625	119 498 486	118 995 604	1 389 458 853
Anti-Infecciosos Tópicos Topical Anti-Infectives	76 229	76 069	85 403	78 841	81 154	77 429	76 118	63 410	67 911	66 895	71 336	68 323	889 119
Medicamentos para Tratamento da Acne e da Rosácea Drugs for Acne and Rosacea Treatment	97 990	91 268	105 883	77 582	67 911	49 940	50 475	36 907	60 926	74 290	76 434	80 989	870 595
Anti-Infecciosos e Anti-Sépticos Urinários Urinary Anti-Infectives and Antiseptics	53 333	48 226	56 326	50 647	51 566	51 962	57 336	50 632	59 057	58 847	58 684	55 077	651 693
Medicamentos usados no Tratamento de Intoxicações Anti-Poisoning Agents	29 541	30 038	32 505	29 130	30 284	29 754	29 519	27 425	30 386	28 652	27 988	26 473	351 694
Modificadores da Evolução da Doença Reumática Disease-Modifying Antirheumatic Drugs	11 348	10 692	12 026	12 610	12 220	12 157	12 711	11 863	14 048	12 450	12 706	13 791	148 622
Associações de Antibacterianos, Antifúngicos e Corticosteroide Antibacterial, Antifungal and Corticosteroids Associations	10 824	9 952	12 095	11 458	12 402	12 982	14 706	13 559	14 597	12 692	12 456	10 834	148 558
Correctivos das Alterações Hidroelectrolíticas Hydroelectrolytic Balance Regulation Agents	12 793	11 426	12 605	11 031	10 671	10 310	10 783	9 056	10 702	10 815	10 873	11 200	132 265
Simpaticomiméticos Sympathomimetics	9 469	8 879	10 276	9 667	10 555	12 488	13 137	11 080	10 988	10 127	9 257	8 564	124 488
Produtos para aplicação no Ovído Otolgical Preparations	10 382	9 855	11 356	9 703	10 569	11 626	10 905	10 663	10 740	9 512	8 994	8 224	122 527
Antimiasmáticos Drugs used in the Treatment of Myasthenia Gravis	8 657	7 991	9 281	8 609	8 473	8 427	9 559	9 382	8 882	8 729	9 299	9 182	106 470
Nutrição Parentérica Intravenous Nutrition	7 869	7 397	9 457	7 853	9 413	9 034	9 604	8 382	8 929	8 362	8 708	8 533	103 541
Anti-Hemorragicos Antithrombotics	3 860	2 205	4 880	4 859	4 720	4 577	4 897	4 341	4 929	4 774	5 168	5 097	54 307
Medicamentos que actuam na Boca e Orolaringe Agents for Oropharynx and Local Oral Use	2 091	2 956	2 584	2 113	2 954	2 976	3 027	2 284	3 434	4 582	3 255	4 686	36 942
Midiáticos e Ciclopégicos Mydriatics and Cycloplegics	1 858	1 981	2 767	2 834	3 091	2 986	3 185	2 821	3 150	3 253	3 089	3 192	34 207
Simpaticomiméticos Sympathomimetics	843	1 150	1 442	2 010	1 867	2 059	2 416	1 178	2 608	1 402	1 681	1 842	20 498
Citotóxicos Cytotoxic Agents	1 719	955	2 315	2 037	1 088	1 742	1 761	840	1 877	956	1 390	1 563	18 242
Anti-Hormonas Hormone Antagonists	1 502	1 322	1 568	1 548	1 599	1 516	1 539	1 117	1 459	1 492	1 629	1 333	17 625
Medicamentos Captadores de Iões Ion-Quelating Agents	785	633	633	785	962	760	937	1 113	1 139	1 139	987	987	10 861
Outros Medicamentos usados em Dermatologia Other Dermatologicals	171	608	627	625	941	920	978	827	978	1 002	1 395	1 061	10 132
Medicamentos que actuam no Útero Uterine Application Drugs	618	637	652	568	653	612	722	614	587	639	544	568	7 416
Anestésicos Locais Local Anesthetics	342	378	443	383	377	426	465	448	431	486	513	440	5 132
Adjuvantes da Cirurgia Cratizants Adjuvants	16	72	164	80	160	167	150	191	162	388	525	476	2 550
Inibidores Enzimáticos Enzymatic Inhibitors	0	84	168	84	335	671	252	0	84	168	419	252	2 516
Emolientes e Protectores Emollients and Protectives	0	9	16	17	35	36	15	56	16	40	41	128	409
Enzimas Anti-Inflamatórias Anti-Inflammatory Enzymes	0	23	19	9	49	22	22	52	15	44	39	93	387
Anestésicos Locais Local Anesthetics	0	0	0	0	0	11	0	0	0	5	0	0	16
Restantes Remaining	128 007	104 066	115 199	120 196	76 745	66 343	113 399	80 807	111 454	107 789	105 781	95 329	1 225 114
TOTAL	118 583 487	106 368 412	124 760 565	112 774 685	115 849 825	113 826 646	119 109 597	105 141 695	120 143 194	118 651 153	119 931 677	119 413 842	1 394 554 778

4.10. Grupos e Subgrupos Farmacoterapêuticos

Pharmacotherapeutic Groups and Subgroups

4.10.6. Evolução Mensal dos Subgrupos Farmacoterapêuticos - Número de Embalagens <i>Pharmacotherapeutic Subgroups Monthly Evolution - Number of Packages</i>													
Subgrupos Farmacoterapêuticos <i>Pharmacotherapeutic Subgroups</i>	Janeiro <i>January</i>	Fevereiro <i>February</i>	Março <i>March</i>	Abril <i>April</i>	Maió <i>May</i>	Junho <i>June</i>	Julho <i>July</i>	Agosto <i>August</i>	Setembr <i>September</i>	Outubro <i>October</i>	Novembro <i>November</i>	Dezembro <i>December</i>	TOTAL
Psicofármacos <i>Psychodrugs</i>	1 657 214	1 495 463	1 746 323	1 601 037	1 623 307	1 596 469	1 698 665	1 483 685	1 661 481	1 637 548	1 655 918	1 656 250	19 513 360
Anti-Hipertensores <i>Anti-Hypertensives</i>	1 361 571	1 210 294	1 425 313	1 331 083	1 360 392	1 348 500	1 430 146	1 259 807	1 389 146	1 375 798	1 406 883	1 431 584	16 350 517
Anti-Inflamatórios Não Esteróides <i>Non-Steroidal Anti-Inflammatory Agents</i>	920 641	827 863	952 492	862 382	887 139	842 749	891 477	807 707	887 075	871 535	877 371	837 591	10 466 022
Antibacterianos <i>Antibacterial Drugs</i>	799 110	715 143	766 185	654 459	644 162	577 644	591 546	533 055	564 499	606 973	644 902	680 631	7 778 309
Insulinas, Antidiabéticos Orais e Glucagon <i>Insulins, Oral Antidiabetics and Glucagon</i>	497 074	435 051	509 171	465 795	471 427	468 185	503 826	446 088	487 873	485 123	494 590	494 390	5 758 593
Analgésicos e Antipiréticos <i>Analgesics and Antipyretics</i>	458 454	399 760	444 611	389 578	387 859	354 888	367 251	323 494	363 485	397 732	411 314	423 583	4 722 009
Vasodilatadores <i>Vasodilators</i>	375 955	329 596	385 603	353 756	359 485	360 945	381 193	332 306	369 582	361 338	367 004	367 056	4 343 819
Antidiaplídímicos <i>Antilipemics</i>	323 935	298 051	355 569	339 055	354 368	350 416	374 416	320 953	363 162	368 251	381 701	380 520	4 210 397
Anticídicos e Antitúbercosos <i>Antiacids and Anti-Ulcerous</i>	295 447	259 531	306 785	276 679	279 885	267 759	289 552	258 720	287 611	283 289	301 832	297 929	3 415 019
Hormonas Sexuais <i>Sex Hormones</i>	296 598	267 795	310 740	276 774	281 756	260 052	283 985	240 767	276 867	265 701	268 259	272 547	3 301 841
Antiasmáticos e Broncodilatadores <i>Antisthmatics and Bronchodilators</i>	312 075	270 694	303 520	266 682	263 435	234 544	238 826	209 520	252 565	260 618	270 166	281 608	3 164 253
Anticoagulantes e Antitrombóticos <i>Anticoagulants and Antithrombotics</i>	214 683	192 156	226 945	215 565	222 544	229 444	245 546	217 922	239 993	228 585	239 261	242 155	2 714 799
Anti-Histamínicos <i>Antihistamines</i>	218 704	201 602	234 261	216 149	229 070	203 341	185 202	152 440	180 504	188 574	194 443	196 827	2 401 117
Outros Medicamentos com ação no Sistema Nervoso Central <i>Other Central Nervous System Drugs</i>	186 333	168 080	199 557	182 329	188 617	189 078	196 829	170 921	189 479	188 864	186 998	181 419	2 228 504
Vitaminas e Sais Minerais <i>Vitamins and Mineral Salts</i>	187 458	174 657	205 988	183 659	188 688	185 841	193 205	163 228	188 070	185 835	187 596	170 924	2 215 149
Venotrópicos <i>Venotropic Agents</i>	148 921	136 326	164 634	159 966	182 383	211 559	228 077	187 719	193 364	174 120	165 417	156 317	2 108 803
Medicamentos que actuam no Osso e no Metabolismo do Cálcio <i>Drugs acting on bone and Calcium Metabolism</i>	151 031	138 533	167 442	156 407	161 687	161 699	172 118	147 392	168 869	169 608	174 824	170 644	1 940 254
Outros Medicamentos usados em Distúrbios Geniturinários <i>Other Genital Disorders Agents</i>	143 828	130 631	152 402	141 927	144 721	145 794	154 951	141 652	154 702	154 950	159 899	158 507	1 783 964
Antiepilépticos e Anticonvulsivantes <i>Antiepileptics and Anticonvulsants Drugs</i>	147 359	131 480	154 138	143 797	145 787	145 005	155 275	136 102	149 566	149 149	152 855	153 302	1 763 815
Medicamentos usados no Tratamento do Glaucoma <i>Treatment of Glaucoma Agents</i>	145 882	130 281	155 316	142 067	146 972	147 493	157 209	134 013	152 810	150 145	153 084	145 739	1 761 011
Antitússicos e Expectorantes <i>Cough Suppressants and Expectorants</i>	188 200	152 698	157 621	116 806	102 744	74 054	65 797	55 436	76 683	106 102	133 015	154 093	1 383 249
Antianémicos <i>Antianemics</i>	106 434	97 977	114 866	103 928	106 812	106 710	114 336	99 445	109 129	106 487	107 126	99 201	1 272 451
Vacinas (simples e conjugadas) <i>Vaccines</i>	25 161	19 928	22 459	19 788	19 382	18 194	19 458	26 338	484 720	433 501	94 594	32 004	1 215 527
Modificadores da Motilidade Gastrointestinal <i>Drugs Altering Gut Motility</i>	93 352	85 643	102 586	93 337	94 490	91 887	98 532	90 392	100 262	103 886	99 408	93 025	1 146 800
Antieméticos e Antivertiginosos <i>Antiemetics and Antivertigo Drugs</i>	87 487	80 148	93 722	85 543	86 926	85 558	90 724	84 132	92 899	94 026	90 219	87 713	1 059 097
Antiparkinsonícos <i>Anti-Parkinson Drugs</i>	89 049	77 519	92 234	86 899	86 584	86 727	91 512	79 922	86 555	86 076	86 861	86 466	1 036 404
Antiparasitários <i>Antiparasitic Drugs</i>	75 760	75 650	91 924	80 920	84 256	75 015	76 093	64 230	98 085	94 407	82 951	68 032	967 323
Anti-Infeciosos de Aplicação Tópica na Pele <i>Topical Anti-Infectives</i>	71 529	67 868	80 257	74 350	79 783	83 770	88 273	76 492	84 807	77 522	74 705	59 875	919 231
(a transportar) <i>(to transfer)</i>	9 579 245	8 570 418	9 922 664	9 020 777	9 184 661	8 903 320	9 384 020	8 243 878	9 653 843	9 615 743	9 463 196	9 379 932	110 921 637

Unidade | *Unit*: EUR

4.10. Grupos e Subgrupos Farmacoterapêuticos Pharmacotherapeutic Groups and Subgroups

Subgrupos Farmacoterapêuticos Pharmacotherapeutic Subgroups	Janeiro January	Fevereiro February	Março March	Abril April	Maió May	Junho June	Julho July	Agosto August	Setembro September	Outubro October	Novembro November	Dezembro December	TOTAL
(transporte) (transferred)	9 579 245	8 570 418	9 922 664	9 020 717	9 184 661	8 903 320	9 384 020	8 243 878	9 653 843	9 615 743	9 463 196	9 379 932	110 921 637
Corticosteróides Corticosteroids	88 384	75 515	81 775	73 238	73 065	68 220	69 626	61 558	68 332	67 349	72 051	73 910	873 023
Corticosteróides de Aplicação Tópica Topical Corticosteroids	70 078	66 750	80 294	73 814	76 962	78 036	80 302	66 478	73 408	68 271	69 312	63 449	867 154
Medicamentos de Aplicação Tópica na Vagina Topical Agents for Vaginal Use	69 275	64 911	74 384	64 395	67 879	65 405	69 293	58 024	70 021	69 034	71 043	61 811	805 475
Antifúngicos Antifungals	58 084	54 911	62 883	57 854	61 157	63 419	67 165	58 792	65 723	61 743	60 986	53 754	726 471
Hormonas da Tireóide e Antitireóides Thyroid and Antithyroid Drugs	58 453	52 590	61 141	56 485	58 480	58 058	62 549	53 541	60 815	60 466	62 087	61 037	705 702
Medicamentos para Tratamento da Artrrose Drugs used in Arthrosis Treatment	53 487	50 308	62 200	57 903	59 579	57 104	61 340	52 699	59 730	63 957	65 726	60 651	704 684
Analgésicos Estupefacientes Stupefacients Analgesics	56 159	51 869	60 230	57 525	57 313	57 043	60 971	56 607	58 380	59 119	59 265	60 216	694 697
Produtos para Aplicação Nasal Nasal Preparations	59 823	56 901	67 589	62 890	68 315	51 644	44 623	34 781	53 659	58 561	58 153	53 135	670 054
Cardiotónicos Cardiotonics	57 990	49 046	58 312	52 676	53 813	53 565	56 703	49 874	56 251	53 659	54 251	53 108	649 248
Suplementos Enzimáticos, Bacilos Lácteos e Análogos Enzymatic Supplements, Lactic Bacillus and Analogues	47 811	47 042	58 857	52 602	53 041	50 810	53 648	47 213	54 361	56 126	51 696	46 185	619 392
Anti-Inflamatórios Anti-inflammatory Agents	47 986	46 121	55 899	52 294	58 794	56 206	56 625	46 070	52 540	50 042	50 656	45 367	618 600
Medicamentos usados para o Tratamento da Gota Antigout Agents	47 922	42 299	50 457	45 111	47 729	50 218	51 950	43 393	49 385	50 318	50 122	48 586	577 490
Lisados Bacterianos Bacterial Lysates	28 257	26 732	30 800	22 348	19 296	15 123	17 705	34 447	154 405	121 518	53 544	28 520	552 695
Antiespasmódicos Antispasmodics	46 276	40 747	48 104	43 234	44 482	43 921	48 242	42 729	46 689	47 659	46 814	44 325	543 222
Anti-infecciosos Tópicos Topical Anti-infectives	42 270	41 977	46 857	42 671	43 608	41 422	40 554	33 721	35 234	35 081	37 657	36 788	477 840
Relaxantes Musculares Muscle Relaxants	38 458	35 634	41 512	37 467	36 389	35 467	37 690	36 670	38 827	38 925	39 998	38 460	455 497
Outros Medicamentos e Produtos usados em Oftalmologia Other Ophthalmologicals	31 635	27 816	32 892	30 409	31 695	32 549	34 615	29 013	34 196	32 806	32 329	29 746	379 701
Antiarrítmicos Antiarrhythmic	31 439	27 999	32 560	30 040	30 397	30 283	32 514	28 274	31 558	30 437	31 147	31 451	368 099
Anti-Hemorroidários Antihemorrhoidals	20 377	17 959	21 194	19 100	19 806	18 670	19 854	17 641	19 826	19 604	20 339	19 706	234 076
Anti-Inflamatórios Intestinais Intestinal Anti-inflammatory Agents	18 701	16 774	19 695	18 354	18 711	18 346	20 010	17 540	17 392	22 673	22 088	21 981	232 265
Imunomoduladores Immunomodulators	15 706	14 279	16 011	14 643	15 084	14 568	12 274	13 225	18 437	18 182	16 382	14 934	183 725
Hormonas Hipotalâmicas e Hipofisárias, seus Análogos e Antagonistas Hypothalamus and Pituitary Hormones, Analogues and Antagonists	14 804	13 434	15 888	14 268	14 127	13 778	14 039	12 546	14 183	14 400	14 931	14 612	171 010
Estimulantes inespecíficos do Sistema Nervoso Central Central Nervous System Non-specific Stimulants	11 659	10 708	12 766	11 432	11 626	10 924	11 190	9 383	11 563	11 466	11 946	11 660	136 323
Antivirais Antivirals	9 910	9 906	11 561	11 418	12 414	12 499	12 452	9 896	8 728	9 045	9 890	10 599	128 318
Correctivos das Alterações Hidroelectrolíticas Hydroelectrolytic Balance Regulation Agents	12 649	11 361	12 123	10 461	9 956	9 521	9 817	8 250	9 908	9 961	10 168	10 478	124 653
Medicamentos Queratolíticos e Antipsoríaticos Keratolytic and Antipsoriatic Preparations	7 697	7 252	9 422	8 938	9 110	8 604	8 708	6 971	7 850	7 975	8 356	8 099	98 982
Medicamentos usados na Enxaqueca Antimigraine Agents	6 972	6 607	7 354	6 675	6 957	6 632	7 151	6 395	7 445	7 142	7 122	7 495	83 947
Medicamentos que actuam no Fígado e Vias Biliares Drugs acting on the Liver and Hepatic Ducts	13 234	12 043	11 618	5 529	5 073	5 006	5 329	4 705	5 167	5 370	5 244	5 277	83 595
(a transportar) (to transfer)	10 644 741	9 549 909	11 067 042	10 054 491	10 249 519	9 930 361	10 450 959	9 184 314	10 837 856	10 766 632	10 556 499	10 395 272	123 687 575

Unidade | Unit: EUR

4.10. Grupos e Subgrupos Farmacoterapêuticos *Pharmacotherapeutic Groups and Subgroups*

Subgrupos Farmacoterapêuticos <i>Pharmacotherapeutic Subgroups</i>	Janeiro <i>January</i>	Fevereiro <i>February</i>	Março <i>March</i>	Abril <i>April</i>	Maió <i>May</i>	Junho <i>June</i>	Julho <i>July</i>	Agosto <i>August</i>	Setembro <i>September</i>	Outubro <i>October</i>	Novembro <i>November</i>	Dezembro <i>December</i>	TOTAL
(transporte) <i>(transferred)</i>	10 644 741	9 549 909	11 067 042	10 054 491	10 249 519	9 930 361	10 450 959	9 184 314	10 837 836	10 766 632	10 556 499	10 395 272	123 687 575
Medicamentos para Tratamento da Ane e da Rosácea <i>Drugs for Ane and Rosacea Treatment</i>	7 453	7 148	8 528	7 424	7 093	5 832	5 810	4 410	6 465	7 236	7 454	7 520	82 373
Produtos para aplicação no Ouvido <i>Otological Preparations</i>	6 984	6 648	7 634	6 507	7 119	7 812	7 334	7 226	7 176	6 349	6 026	5 528	82 343
Anti-infecciosos e Anti-Sépticos Urinares <i>Urinary Anti-infectives and Antiseptics</i>	6 119	5 524	6 456	5 826	5 935	5 959	6 599	5 797	6 787	6 762	6 749	6 322	74 835
Associações de Antibacterianos, Antifúngicos e Corticosteróides <i>Antibacterial, Antifungal and Corticosteroids Associations</i>	4 593	4 252	5 143	4 841	5 264	5 566	6 303	5 811	6 232	5 364	5 244	4 577	63 190
Simpaticomiméticos <i>Sympathomimetics</i>	4 552	4 384	4 869	4 657	5 185	6 417	6 748	5 604	5 411	4 890	4 390	4 014	61 121
Hormonas e Anti-Hormonas <i>Hormone and Hormone Antagonists</i>	4 672	4 021	4 827	4 314	4 500	4 317	4 402	3 783	4 588	4 342	4 257	4 257	52 280
Medicamentos usados no Tratamento de Intoxicações <i>Anti-Poisoning Agents</i>	4 006	3 913	4 264	3 851	3 878	3 724	3 813	3 393	3 752	3 615	3 442	3 298	44 949
Antimastigóticos <i>Drugs used in the Treatment of Myasthenia Gravis</i>	3 125	2 889	3 345	3 101	3 052	3 034	3 444	3 379	3 199	3 144	3 350	3 304	38 366
Midiáticos e Ciclopégicos <i>Mydriatics and Cycloplegics</i>	1 979	1 928	2 215	2 121	2 196	2 026	2 152	1 885	2 112	2 188	2 060	2 134	24 996
Estimulantes da Ovulação e Gonadotropinas <i>Gonadotropins and Ovulation Stimulants</i>	2 060	2 072	2 182	1 968	2 323	1 819	1 449	880	1 891	2 196	1 971	1 367	22 178
Anti-Hemorragicos <i>Antihemorrhagics</i>	1 604	910	2 001	1 997	1 923	1 853	2 012	1 765	1 999	1 948	2 091	2 070	22 173
Modificadores da Evolução da Doença Reumatóide <i>Disease-Modifying Antirheumatic Drugs</i>	1 683	1 421	1 758	1 673	1 652	1 682	1 795	1 542	1 805	1 703	1 748	1 837	20 299
Nutrição Parentérica <i>Intravenous Nutrition</i>	1 153	1 073	1 391	1 150	1 394	1 320	1 406	1 211	1 288	1 212	1 253	1 217	15 068
Anti-Hormonas <i>Hormone Antagonists</i>	974	859	1 016	1 004	1 034	981	998	722	946	965	1 054	862	11 415
Medicamentos que actuam no Útero <i>Uterine Application Drugs</i>	673	690	704	606	704	665	781	667	635	690	590	615	8 020
Medicamentos que actuam na Boca e Orofarínge <i>Agents for Oropharynx and Local Oral Use</i>	435	706	698	383	655	596	549	522	624	807	766	844	7 585
Outros Medicamentos usados em Dermatologia <i>Other Dermatologicals</i>	110	271	387	386	500	448	486	399	438	489	529	481	4 924
Anestésicos Locais <i>Local Anesthetics</i>	262	285	329	276	276	304	336	318	306	336	366	308	3 702
Citotóxicos <i>Cytotoxic Agents</i>	197	132	214	205	191	176	200	161	213	160	178	172	2 199
Simpaticomiméticos <i>Sympathomimetics</i>	32	44	57	78	70	77	88	46	98	55	67	72	784
Adjuvantes da Cicatrização <i>Cicatrizants Adjuvants</i>	3	13	28	17	27	30	28	33	30	74	93	85	461
Medicamentos Captadores de Iões <i>Ion Chelating Agents</i>	31	25	25	31	38	30	37	44	45	45	39	39	429
Emolientes e Protectores <i>Emollients and Protectives</i>	0	2	2	5	9	10	4	16	5	11	10	31	105
Enzimas Anti-Inflamatórias <i>Anti-Inflammatory Enzymes</i>	0	4	3	2	6	4	3	7	3	8	6	17	63
Inibidores Enzimáticos <i>Enzymatic Inhibitors</i>	0	1	2	1	4	8	3	0	1	2	5	3	30
Anestésicos Locais <i>Local Anesthetics</i>	0	0	0	0	0	2	0	0	0	1	0	0	3
Restantes <i>Remaining</i>	9 681	7 571	8 329	7 859	5 486	5 265	5 965	5 115	6 059	5 296	5 186	5 216	77 028
TOTAL	10 707 122	9 606 695	11 133 449	10 114 774	10 310 033	9 990 318	10 513 704	9 239 050	10 899 944	10 826 520	10 615 423	10 451 462	124 408 494

Unidade | *Unit*: EUR

4.11. Substâncias Activas *Active Substances*

4.11.1. As 100 Substâncias Activas com Maiores Encargos para o SNS *The 100 Active Substances with Highest Expenditure in the NHS*

Posição <i>Ranking</i>	Substância Activa <i>Active Substance</i>	PVP <i>RP</i>	SNS <i>NHS</i>	Embalagens <i>Packages</i>	Custo Médio da Emb. <i>Average Package Cost</i>	
					PVP <i>RP</i>	SNS <i>NHS</i>
1	Omeprazol <i>Omeprazole</i>	67 716 507	56 582 532	1 311 811	51,62	43,13
2	Ácido alendrónico <i>Alendronic acid</i>	41 494 164	32 464 182	1 052 190	39,44	30,85
3	Sinvastatina <i>Simvastatin</i>	61 090 938	32 336 292	1 454 211	42,00	22,24
4	Nimesulida <i>Nimesulide</i>	32 356 117	23 466 215	2 143 292	15,01	10,95
5	Amoxicilina + Ácido Clavulânico <i>Amoxicillin + Clavulanic acid</i>	31 530 022	20 700 843	1 724 919	18,28	12,00
6	Celecoxib <i>Celecoxib</i>	25 711 792	20 241 772	710 811	36,17	28,48
7	Lansoprazol <i>Lansoprazole</i>	25 991 928	20 108 996	452 738	57,41	44,42
8	Pantoprazol <i>Pantoprazole</i>	24 025 275	18 821 152	377 415	63,66	49,87
9	Losartan <i>Losartan</i>	23 308 798	18 205 304	507 200	45,96	35,89
10	Clopidogrel <i>Clopidogrel</i>	22 751 045	18 044 254	394 163	57,72	45,78
11	Olanzapina <i>Olanzapine</i>	17 946 244	17 812 688	157 554	113,91	113,06
12	Risperidona <i>Risperidone</i>	16 636 032	16 361 461	324 351	51,29	50,44
13	Losartan + Hidroclorotiazida <i>Losartan + Hydrochlorothiazide</i>	20 701 678	16 148 268	726 405	28,50	22,23
14	Fluoxetina <i>Fluoxetine</i>	22 873 726	16 093 815	717 650	31,87	22,43
15	Amlodipina <i>Amlodipine</i>	20 490 926	16 013 242	966 701	21,20	16,56
16	Trimetazidina <i>Trimetazidine</i>	20 500 542	14 797 693	1 925 998	10,64	7,68
17	Ticlopidina <i>Ticlopidine</i>	17 076 618	14 417 628	636 743	26,82	22,64
18	Atorvastatina <i>Atorvastatin</i>	28 108 985	13 268 231	703 690	39,95	18,86
19	Rofecoxib <i>Rofecoxib</i>	16 804 925	13 176 773	432 852	38,82	30,44
20	Indapamida <i>Indapamide</i>	17 376 337	13 090 118	1 666 465	10,43	7,86
21	Etoricoxib <i>Etoricoxib</i>	17 006 803	13 080 248	390 711	43,53	33,48
22	Ciprofloxacina <i>Ciprofloxacin</i>	17 938 739	12 991 496	654 744	27,40	19,84
23	Captopril <i>Captopril</i>	16 537 884	12 520 976	587 902	28,13	21,30
24	Paroxetina <i>Paroxetine</i>	20 091 580	12 481 103	646 666	31,07	19,30
25	Irbesartan + Hidroclorotiazida <i>Irbesartan + Hydrochlorothiazide</i>	15 587 022	12 097 169	524 394	29,72	23,07
26	Venlafaxina <i>Venlafaxine</i>	16 621 085	11 891 894	362 619	45,84	32,79
27	Nifedipina <i>Nifedipine</i>	14 988 277	11 841 727	768 076	19,51	15,42
28	Lisinopril <i>Lisinopril</i>	16 411 141	11 690 827	535 690	30,64	21,82
29	Enalapril <i>Enalapril</i>	13 965 500	11 559 924	429 772	32,50	26,90
30	Pravastatina <i>Pravastatin</i>	23 948 069	11 548 079	495 548	48,33	23,30
31	Perindopril <i>Perindopril</i>	14 553 467	11 474 262	589 691	24,68	19,46
32	Ramipril <i>Ramipril</i>	14 668 570	11 066 545	454 807	32,25	24,33
33	Gliclazida <i>Gliclazide</i>	11 416 783	10 635 154	1 075 862	10,61	9,89
34	Sertralina <i>Sertraline</i>	16 088 614	10 140 121	553 219	29,08	18,33
35	Montelucaste <i>Montelukast</i>	13 217 178	9 977 142	281 787	46,90	35,41
36	Diclofenac <i>Diclofenac</i>	16 763 942	9 952 176	2 014 443	8,32	4,94
37	Bioflavonóides <i>Flavonoids</i>	20 403 313	9 771 198	858 368	23,77	11,38
38	Latanoprost <i>Latanoprost</i>	9 625 477	9 625 477	404 943	23,77	23,77
39	Diltiazem <i>Diltiazem</i>	12 033 538	9 617 049	452 014	26,62	21,28
40	Metformina <i>Metformin</i>	9 747 519	9 266 135	1 613 849	6,04	5,74
41	Insulina humana + Insulina isofano <i>Human insulin + Isophane insulin</i>	9 220 617	9 220 617	304 804	30,25	30,25
42	Insulina isofano <i>Isophane insulin</i>	9 184 875	9 184 875	292 328	31,42	31,42
43	Ácido valproico <i>Valproic acid</i>	9 161 641	9 161 623	435 722	21,03	21,03
44	Acarbose <i>Acarbose</i>	9 120 254	9 120 254	952 208	9,58	9,58
45	Ciclosporina <i>Ciclosporin</i>	9 298 859	9 103 196	95 758	97,11	95,06
46	Valsartan + Hidroclorotiazida <i>Valsartan + Hydrochlorothiazide</i>	11 616 918	9 046 726	414 932	28,00	21,80
47	Gabapentina <i>Gabapentin</i>	9 361 393	8 919 912	224 858	41,63	39,67
48	Candesartan <i>Candesartan</i>	11 319 891	8 793 419	276 011	41,01	31,86
49	Irbesartan <i>Irbesartan</i>	11 365 097	8 790 674	404 554	28,09	21,73
50	Ácido risedrónico <i>Risedronic acid</i>	11 234 175	8 772 377	294 597	38,13	29,78

Unidade / *Unit*: EUR

4.11. Substâncias Activas

Active Substances

4.11.1. As 100 Substâncias Activas com Maiores Encargos para o SNS The 100 Active Substances with Highest Expenditure in the NHS						
Posição Ranking	Substância Activa Active Substance	PVP RP	SNS NHS	Embalagens Packages	Custo Médio da Emb. Average Package Cost	
					PVP RP	SNS NHS
51	Ranitidina <i>Ranitidine</i>	10 788 935	8 713 004	288 409	37,41	30,21
52	Clarithromicina <i>Clarithromycin</i>	12 172 196	8 292 313	419 564	29,01	19,76
53	Tansulosina <i>Tamsulosin</i>	17 067 402	8 285 938	603 975	28,26	13,72
54	Valsartan <i>Valsartan</i>	10 094 122	7 834 481	359 400	28,09	21,80
55	Amisulpride <i>Amisulpride</i>	8 398 441	7 760 320	322 628	26,03	24,05
56	Esomeprazol <i>Esomeprazol</i>	10 049 259	7 738 091	191 984	52,34	40,31
57	Lisinopril + Hidroclorotiazida <i>Lisinopril + Hydrochlorothiazide</i>	11 311 036	7 697 189	355 056	31,86	21,68
58	Azitromicina <i>Azithromycin</i>	10 827 862	7 344 769	805 890	13,44	9,11
59	Fluvastatina <i>Fluvastatin</i>	15 295 337	7 338 783	500 239	30,58	14,67
60	Nitroglicerina <i>Nitroglycerin</i>	8 752 778	7 165 688	410 053	21,35	17,48
61	Glucosamina <i>Glucosamine</i>	9 209 758	7 162 056	704 684	13,07	10,16
62	Raloxifeno <i>Raloxifene</i>	9 077 377	6 916 381	243 375	37,30	28,42
63	Alprazolam <i>Alprazolam</i>	16 410 332	6 908 339	2 748 903	5,97	2,51
64	Fluticasona + Salmeterol <i>Fluticasone + Salmeterol</i>	14 243 235	6 873 631	238 979	59,60	28,76
65	Citicolina <i>Citicoline</i>	13 371 110	6 841 816	608 386	21,98	11,25
66	Ethinilestradiol + Gestodeno <i>Ethinylestradiol + Gestodene</i>	9 613 921	6 759 348	1 329 779	7,23	5,08
67	Glibenclamida <i>Glibenclamide</i>	6 733 413	6 733 411	1 056 737	6,37	6,37
68	Calcitonina sintética de salmão <i>Calcitonin, salmon synthetic</i>	8 767 288	6 729 408	161 551	54,27	41,66
69	Mononitrato de isossorbida <i>Isosorbide mononitrate</i>	8 119 655	6 313 273	531 811	15,27	11,87
70	Topiramato <i>Topiramate</i>	6 233 037	6 233 037	129 592	48,10	48,10
71	Fluticasona <i>Fluticasone</i>	8 824 855	6 064 245	433 895	20,34	13,98
72	Enalapril + Hidroclorotiazida <i>Enalapril + Hydrochlorothiazide</i>	7 006 555	5 828 419	251 907	27,81	23,14
73	Finasterida <i>Finasteride</i>	11 248 631	5 541 916	278 995	40,32	19,86
74	Triflusal <i>Triflusal</i>	6 730 995	5 430 556	154 436	43,58	35,16
75	Alfuzosina <i>Alfuzosin</i>	11 065 692	5 381 263	323 473	34,21	16,64
76	Cefuroxima <i>Cefuroxime</i>	7 317 147	5 367 327	221 356	33,06	24,25
77	Mirtazapina <i>Mirtazapine</i>	7 091 411	5 191 524	173 995	40,76	29,84
78	Candesartan + Hidroclorotiazida <i>Candesartan + Hydrochlorothiazide</i>	6 496 521	5 044 755	246 500	26,36	20,47
79	Donepezil <i>Donepezil</i>	9 600 413	4 935 575	86 835	110,56	56,84
80	Fluconazol <i>Fluconazole</i>	7 253 996	4 711 329	367 738	19,73	12,81
81	Formoterol <i>Formoterol</i>	6 480 713	4 676 817	191 521	33,84	24,42
82	Furosemda <i>Furosemide</i>	5 638 297	4 658 530	901 988	6,25	5,16
83	Salmeterol <i>Salmeterol</i>	5 852 619	4 611 215	160 520	36,46	28,73
84	Budesonido <i>Budesonide</i>	7 370 097	4 570 662	376 756	19,56	12,13
85	Terbinafina <i>Terbinafine</i>	6 278 809	4 534 272	160 831	39,04	28,19
86	Carvedilol <i>Carvedilol</i>	6 564 782	4 511 612	245 364	26,76	18,39
87	Amoxicilina <i>Amoxicillin</i>	6 287 283	4 490 131	652 848	9,63	6,88
88	Brometo de tiotrópio <i>Tiotropium bromide</i>	5 597 904	4 468 691	105 998	52,81	42,16
89	Escitalopram <i>Escitalopram</i>	6 445 990	4 398 135	233 162	27,65	18,86
90	Vacina contra a gripe <i>Influenza vaccines</i>	9 031 790	4 395 318	969 093	9,32	4,54
91	Meloxicam <i>Meloxicam</i>	5 672 972	4 380 175	180 177	31,49	24,31
92	Mesoglicano sódico <i>Mesoglycan sodium</i>	8 851 282	4 375 241	216 365	40,91	20,22
93	Piroxicam <i>Piroxicam</i>	6 148 811	4 275 658	505 871	12,15	8,45
94	Itraconazol <i>Itraconazole</i>	6 216 394	4 273 279	147 496	42,15	28,97
95	Idebenona <i>Idebenone</i>	8 539 603	4 237 758	247 714	34,47	17,11
96	Rabeprazol <i>Rabeprazole</i>	5 438 688	4 200 975	149 365	36,41	28,13
97	Cilazapril <i>Cilazapril</i>	5 188 505	4 080 132	135 186	38,38	30,18
98	Ibuprofeno <i>Ibuprofen</i>	6 706 507	3 913 530	1 255 318	5,34	3,12
99	Cilazapril + Hidroclorotiazida <i>Cilazapril + Hydrochlorothiazide</i>	4 952 251	3 902 136	155 441	31,86	25,10
100	Carbamazepina <i>Carbamazepine</i>	4 073 992	3 726 710	418 143	9,74	8,91

Unidade | Unit: EUR

4.11. Substâncias Activas *Active Substances*

4.11.2. As 100 Substâncias Activas com maior número de Embalagens no SNS *The 100 Active Substances with Largest Number of Packages in the NHS*

Posição <i>Ranking</i>	Substância Activa <i>Active Substance</i>	PVP <i>RP</i>	SNS <i>NHS</i>	Embalagens <i>Packages</i>	Custo Médio da Emb. <i>Average Package Cost</i>	
					PVP <i>RP</i>	SNS <i>NHS</i>
1	Paracetamol <i>Paracetamol</i>	6 705 596	2 856 981	3 473 758	1,93	0,82
2	Alprazolam <i>Alprazolam</i>	16 410 332	6 908 339	2 748 903	5,97	2,51
3	Nimesulida <i>Nimesulide</i>	32 356 117	23 466 215	2 143 292	15,10	10,95
4	Diclofenac <i>Diclofenac</i>	16 763 942	9 952 176	2 014 443	8,32	4,94
5	Trimetazidina <i>Trimetazidine</i>	20 500 542	14 797 693	1 925 998	10,64	7,68
6	Amoxicilina + Ácido Clavulânico <i>Amoxicillin + Clavulanic acid</i>	31 530 022	20 700 843	1 724 919	18,28	12,00
7	Indapamida <i>Indapamide</i>	17 376 337	13 090 118	1 666 465	10,43	7,86
8	Lorazepam <i>Lorazepam</i>	6 132 335	3 070 834	1 640 793	3,74	1,87
9	Metformina <i>Metformin</i>	9 747 519	9 266 135	1 613 849	6,04	5,74
10	Bromazepam <i>Bromazepam</i>	4 923 284	2 377 937	1 472 344	3,34	1,62
11	Simvastatina <i>Simvastatin</i>	61 090 938	32 336 292	1 454 211	42,01	22,24
12	Diazepam <i>Diazepam</i>	3 010 760	1 280 051	1 384 374	2,17	0,92
13	Etinilestradiol + Gestodeno <i>Ethinylestradiol + Gestodene</i>	9 613 921	6 759 348	1 329 779	7,23	5,08
14	Omeprazol <i>Omeprazole</i>	67 716 507	56 582 532	1 311 811	51,62	43,13
15	Ibuprofeno <i>Ibuprofen</i>	6 706 507	3 913 530	1 255 318	5,34	3,12
16	Gliclazida <i>Gliclazide</i>	11 416 783	10 635 154	1 075 862	10,61	9,89
17	Glibenclamida <i>Glibenclamide</i>	6 733 413	6 733 411	1 056 737	6,37	6,37
18	Ácido alendrónico <i>Alendronic acid</i>	41 494 164	32 464 182	1 052 190	39,44	30,85
19	Vacina contra a gripe <i>Influenza vaccines</i>	9 031 790	4 395 318	969 093	9,32	4,54
20	Amlodipina <i>Amlodipine</i>	20 490 926	16 013 242	966 701	21,20	16,56
21	Acarbose <i>Acarbose</i>	9 120 254	9 120 254	952 208	9,58	9,58
22	Zolpidem <i>Zolpidem</i>	3 313 345	1 405 437	943 876	3,51	1,49
23	Furosemida <i>Furosemide</i>	5 638 297	4 658 530	901 988	6,25	5,16
24	Bioflavonóides <i>Flavonoids</i>	20 403 313	9 771 198	858 368	23,77	11,38
25	Ambroxol <i>Ambroxol</i>	6 517 609	2 593 613	816 925	7,98	3,17
26	Azitromicina <i>Azithromycin</i>	10 827 862	7 344 769	805 890	13,44	9,11
27	Nifedipina <i>Nifedipine</i>	14 988 277	11 841 727	768 076	19,51	15,42
28	Losartan + Hidroclorotiazida <i>Losartan + Hydrochlorothiazide</i>	20 701 678	16 148 268	726 405	28,50	22,23
29	Fluoxetina <i>Fluoxetine</i>	22 873 726	16 093 815	717 650	31,87	22,43
30	Celecoxib <i>Celecoxib</i>	25 711 792	20 241 772	710 811	36,17	28,48
31	Domperidona <i>Domperidone</i>	6 953 892	3 263 295	708 868	9,81	4,60
32	Glucosamina <i>Glucosamine</i>	9 209 758	7 162 056	704 684	13,07	10,16
33	Atorvastatina <i>Atorvastatin</i>	28 108 985	13 268 231	703 690	39,95	18,86
34	Salbutamol <i>Salbutamol</i>	2 580 160	1 991 947	656 944	3,93	3,03
35	Ciprofloxacina <i>Ciprofloxacin</i>	17 938 739	12 991 496	654 744	27,40	19,84
36	Amoxicilina <i>Amoxicillin</i>	6 287 283	4 490 131	652 848	9,63	6,88
37	Paroxetina <i>Paroxetine</i>	20 091 580	12 481 103	646 666	31,07	19,30
38	Ticlopidina <i>Ticlopidine</i>	17 076 618	14 417 628	636 743	26,82	22,64
39	Levotiroxina sódica <i>Levothyroxine sodium</i>	2 687 433	2 034 715	627 962	4,28	3,24
40	Cetirizina <i>Cetirizine</i>	4 562 068	1 745 524	621 914	7,34	2,81
41	Digoxina <i>Digoxin</i>	1 208 917	991 471	615 494	1,96	1,61
42	Bisoprolol <i>Bisoprolol</i>	4 433 550	3 381 027	613 608	7,23	5,51
43	Hidroclorotiazida + Amilorida <i>Hydrochlorothiazide + Amiloride</i>	3 139 901	2 082 135	612 592	5,13	3,40
44	Citicolina <i>Citicoline</i>	13 371 110	6 841 816	608 386	21,98	11,25
45	Tansulosina <i>Tamsulosin</i>	17 067 402	8 285 938	603 975	28,26	13,72
46	Beta-histina <i>Betahistine</i>	5 964 869	2 958 063	597 847	9,98	4,95
47	Perindopril <i>Perindopril</i>	14 553 467	11 474 262	589 691	24,68	19,46
48	Acetilsalicilato de lisina <i>Lysine Acetylsalicylate</i>	1 688 238	710 878	588 521	2,87	1,21
49	Captopril <i>Captopril</i>	16 537 884	12 520 976	587 902	28,13	21,30
50	Sertralina <i>Sertraline</i>	16 088 614	10 140 121	553 219	29,08	18,33

Unidade | *Unit*: EUR

4.11. Substâncias Activas

Active Substances

4.11.2. As 100 Substâncias Activas com maior número de Embalagens no SNS <i>The 100 Active Substances with Largest Number of Packages in the NHS</i>						
Posição <i>Ranking</i>	Substância Activa <i>Active Substance</i>	PVP <i>RP</i>	SNS <i>NHS</i>	Embalagens <i>Packages</i>	Custo Médio da Emb. <i>Average Package Cost</i>	
					PVP <i>RP</i>	SNS <i>NHS</i>
51	Alopurinol <i>Allopurinol</i>	4 188 070	3 152 691	548 819	7,63	5,74
52	Etofenamato <i>Etofenamate</i>	7 184 637	3 603 835	544 733	13,19	6,62
53	Clozazolam <i>Clozazolam</i>	2 324 356	1 079 118	543 603	4,28	1,99
54	Lisinopril <i>Lisinopril</i>	16 411 141	11 690 827	535 690	30,64	21,82
55	Mononitrato de isossorbida <i>Isosorbide mononitrate</i>	8 119 655	6 313 273	531 811	15,27	11,87
56	Lisados polibacterianos <i>Bacterial lysate</i>	7 385 322	3 222 922	531 304	13,90	6,07
57	Irbesartan + Hidroclorotiazida <i>Irbesartan + Hydrochlorothiazide</i>	15 587 022	12 097 169	524 394	29,72	23,07
58	Estazolam <i>Estazolam</i>	749 021	364 298	512 987	1,46	0,71
59	Losartan <i>Losartan</i>	23 308 798	18 205 304	507 200	45,96	35,89
60	Piroxicam <i>Piroxicam</i>	6 148 811	4 275 658	505 871	12,15	8,45
61	Mexazolam <i>Mexazolam</i>	4 338 048	1 986 465	504 857	8,59	3,93
62	Fluvastatina <i>Fluvastatin</i>	15 295 337	7 338 783	500 239	30,58	14,67
63	Pravastatina <i>Pravastatin</i>	23 948 069	11 548 079	495 548	48,33	23,30
64	Brotizolam <i>Brotizolam</i>	1 642 336	818 883	470 608	3,49	1,74
65	Tramadol <i>Tramadol</i>	4 492 447	2 228 385	458 427	9,80	4,86
66	Ramipril <i>Ramipril</i>	14 668 570	11 066 545	454 807	32,25	24,33
67	Lansoprazol <i>Lansoprazole</i>	25 991 928	20 108 996	452 738	57,41	44,42
68	Diltiazem <i>Diltiazem</i>	12 033 538	9 617 049	452 014	26,62	21,28
69	Acetilcisteína <i>Acetylcysteine</i>	2 623 806	1 248 264	449 399	5,84	2,78
70	Betametasona <i>Betamethasone</i>	2 249 156	1 044 751	444 179	5,06	2,35
71	Picetoprofeno <i>Picetoprofen</i>	3 301 952	1 568 198	440 449	7,50	3,56
72	Ácido valpróico <i>Valproic acid</i>	9 161 641	9 161 623	435 722	21,03	21,03
73	Fluticasona <i>Fluticasone</i>	8 824 855	6 064 245	433 895	20,34	13,98
74	Rofecoxib <i>Rofecoxib</i>	16 804 925	13 176 773	432 852	38,82	30,44
75	Enalapril <i>Enalapril</i>	13 965 500	11 559 924	429 772	32,50	26,90
76	Desloratadina <i>Desloratadine</i>	3 650 056	1 582 592	425 408	8,58	3,72
77	Clarithromicina <i>Clarithromycin</i>	12 172 196	8 292 313	419 564	29,01	19,76
78	Ginkgo biloba <i>Ginkgo biloba</i>	4 419 208	2 192 299	419 441	10,54	5,23
79	Carbamazepina <i>Carbamazepine</i>	4 073 992	3 726 710	418 143	9,74	8,91
80	Pidolato de magnésio <i>Magnesium pidolate</i>	2 579 463	1 199 831	416 724	6,19	2,88
81	Valeriana <i>Valerian</i>	2 274 130	1 035 222	416 520	5,46	2,49
82	Valsartan + Hidroclorotiazida <i>Valsartan + Hydrochlorothiazide</i>	11 616 918	9 046 726	414 932	28,00	21,80
83	Flurazepam <i>Flurazepam</i>	547 630	261 644	411 748	1,33	0,64
84	Nitroglicerina <i>Nitroglycerin</i>	8 752 778	7 165 688	410 053	21,35	17,48
85	Saccharomyces boulardii <i>Saccharomyces boulardii</i>	3 658 404	1 621 336	405 171	9,03	4,00
86	Latanoprost <i>Latanoprost</i>	9 625 477	9 625 477	404 943	23,77	23,77
87	Irbesartan <i>Irbesartan</i>	11 365 097	8 790 674	404 554	28,09	21,73
88	Clopidogrel <i>Clopidogrel</i>	22 751 045	18 044 254	394 163	57,72	45,78
89	Indometacina <i>Indometacin</i>	2 299 072	1 464 993	391 127	5,88	3,75
90	Etoricoxib <i>Etoricoxib</i>	17 006 803	13 080 248	390 711	43,53	33,48
91	Hidroxizina <i>Hydroxyzine</i>	1 735 177	821 572	383 994	4,52	2,14
92	Atenolol <i>Atenolol</i>	4 213 581	2 955 237	382 521	11,02	7,73
93	Mometasona <i>Mometasone</i>	4 567 458	1 987 677	377 428	12,10	5,27
94	Pantoprazol <i>Pantoprazole</i>	24 025 275	18 821 152	377 415	63,66	49,87
95	Budesonido <i>Budesonide</i>	7 370 097	4 570 662	376 756	19,56	12,13
96	Etinilestradiol + Levonorgestrel <i>Ethinylestradiol + Levonorgestrel</i>	1 217 895	858 291	374 782	3,25	2,29
97	Fluconazol <i>Fluconazole</i>	7 253 996	4 711 329	367 738	19,73	12,81
98	Timolol <i>Timolol</i>	2 314 505	2 314 505	364 807	6,34	6,34
99	Venlafaxina <i>Venlafaxine</i>	16 621 085	11 891 894	362 619	45,84	32,79
100	Valsartan <i>Valsartan</i>	10 094 122	7 834 481	359 400	28,09	21,80

Unidade | *Unit*: EUR

4.12. Medicamentos Medicines

4.12.1. Os 100 Medicamentos com Maiores Encargos para o SNS The 100 Medicines with Highest Expenditure in the NHS									
Posição Ranking	Medicamentos (Marcas) Brand Names	Substância Activa Active Substance	Subgrupos Farmacoterapêuticos Pharmacotherapeutic Subgroups	Titular de AIM MA Holder	Idade Age	PVP RP	SNS NHS	Embalagens Packages	Quota de Mercado SNS NHS Market Share
1	Fosamax	Ácido alendronico Alendronic acid	Medicamentos que actuam no Osso e no Metabolismo do Cálcio Drugs acting on bone and Calcium Metabolism	Merck S&D	8	36 244 581	28 326 919	919 511	2,03%
2	Plavix	Clopidogrel Clopidogrel	Anticoagulantes e Antitrombóticos Anticoagulants and Antithrombotics	Sanofi Pharma BMS	6	22 749 864	18 043 303	394 143	1,29%
3	Zyprexa	Olanzapina Olanzapine	Psicofármacos Psychodrugs	Eli Lilly Nederland	8	17 946 244	17 812 688	157 554	1,28%
4	Risperdal	Risperidona Risperidone	Psicofármacos Psychodrugs	Janssen	9	16 636 032	16 361 461	324 351	1,17%
5	Celebrex	Celecoxib Celecoxib	Anti-Inflamatórios Não Esteróides Non-Steroidal Anti-Inflammatory Agents	Laboratórios Pfizer	4	18 105 888	14 276 388	500 646	1,02%
6	Vastarel	Trimetazidina Trimetazidine	Vasodilatadores Vasodilators	Servier	22	19 791 380	14 160 439	1 824 768	1,02%
7	Zarator	Atorvastatina Atorvastatin	Antidislipídicos Antilipemics	Laboratórios Pfizer	7	28 108 985	13 268 231	703 690	0,95%
8	Omeprazol Genéricos	Omeprazol	Antiácidos e Antiúlceros	Merck Genéricos	4	14 591 912	12 866 449	324 256	0,92%
9	Cozaar	Losartan Losartan	Anti-Hipertensores Anti-Hypertensives	Merck S&D	9	15 883 904	12 391 196	343 634	0,89%
10	Coaprovel	Ibuprofeno + Hidroclorotiazida	Anti-Hipertensores	Sanofi Pharma BMS	6	15 587 022	12 097 169	524 394	0,87%
11	Efexor	Venlafaxina Venlafaxine	Psicofármacos Psychodrugs	Wyeth Lederle	9	16 620 884	11 891 792	362 613	0,85%
12	Adalat	Nifedipina Nifedipine	Anti-Hipertensores Anti-Hypertensives	Centrofarma	12	14 762 590	11 648 833	751 671	0,84%
13	Vioxx	Rofecoxib Rofecoxib	Anti-Inflamatórios Não Esteróides Non-Steroidal Anti-Inflammatory Agents	Merck S&D	5	14 818 292	11 620 603	384 046	0,83%
14	Coversyl	Perindopril Perindopril	Anti-Hipertensores Anti-Hypertensives	Servier	14	14 553 467	11 474 262	589 691	0,82%
15	Norvasc	Amlodipina Amlodipine	Anti-Hipertensores Anti-Hypertensives	Laboratórios Pfizer	13	14 676 734	11 034 577	715 083	0,79%
16	Fludex	Indapamida Indapamide	Anti-Hipertensores Anti-Hypertensives	Servier	28	14 544 045	10 891 200	1 377 218	0,78%
17	Triatec	Ramipril Ramipril	Anti-Hipertensores Anti-Hypertensives	Hoeport	13	13 720 924	10 237 304	423 557	0,73%
18	Singular	Montelucaste Montelukast	Antiastmáticos e Broncodilatadores Antiasthmatics and Bronchodilators	Merck S&D	6	13 217 178	9 977 142	281 787	0,72%
19	Pantoc	Pantoprazol Pantoprazole	Antiácidos e Antiúlceros Antacids and Anti-Ulcerous	Alkana Pharma	8	12 566 001	9 841 271	197 544	0,71%
20	Dafilon	Bioflavonóides Flavonoids	Venotrópicos Venotropic Agents	Servier	31	20 403 313	9 771 198	858 368	0,70%
21	Xalatan	Latanoprost Latanoprost	Medicamentos usados no Tratamento do Glaucoma Treatment of Glaucoma Agents	Laboratórios Pfizer	7	9 625 477	9 625 477	404 943	0,69%
22	Cozaar Plus	Losartan + Hidroclorotiazida	Anti-Hipertensores	Merck S&D	7	12 154 297	9 461 312	444 118	0,68%
23	Nimed	Nimesulida Nimesulide	Anti-Inflamatórios Não Esteróides Non-Steroidal Anti-Inflammatory Agents	Aventis	19	12 637 051	9 279 687	569 996	0,67%
24	Glucobay	Acarbose Acarbose	Insulinas, Antidiabéticos Orais e Glucagon Insulins, Oral Antidiabetics and Glucagon	Centrofarma	13	9 120 254	9 120 254	952 208	0,65%
25	Zolof	Sertralina Sertraline	Psicofármacos Psychodrugs	Laboratórios Pfizer	11	14 726 442	9 070 036	505 396	0,65%
26	Co-Diovan	Valsartan + Hidroclorotiazida	Anti-Hipertensores	Novartis Farma	6	11 316 402	8 812 356	404 177	0,63%
27	Aprovel	Ibuprofeno	Anti-Hipertensores Anti-Hypertensives	Sanofi Pharma BMS	7	11 365 097	8 790 674	404 554	0,63%
28	Actonel	Ácido isedronico	Medicamentos que actuam no Osso e no Metabolismo do Cálcio	Marion Merrell	4	11 234 175	8 772 377	294 597	0,63%
29	Clavamox	Amoxicilina + Ácido Clavulânico	Antibacterianos	Laboratórios Bial	20	13 219 888	8 190 357	690 921	0,59%
30	Neurontin	Gabapentina Gabapentin	Antiepilepticos e Anticonvulsantes Antiepileptics and Anticonvulsants Drugs	Laboratórios Pfizer	8	8 588 088	8 161 083	194 971	0,59%
31	Sandimmun Neoral	Ciclosporina Cyclosporin	Imunomoduladores Immunomodulators	Novartis Farma	19	8 173 173	7 977 509	81 198	0,57%
32	Exxiv	Etoricoxib Etoricoxib	Anti-Inflamatórios Não Esteróides Non-Steroidal Anti-Inflammatory Agents	Laboratórios Bial	2	10 199 620	7 832 937	234 405	0,56%
33	Nexium	Esomeprazol Esomeprazol	Antiácidos e Antiúlceros Antacids and Anti-Ulcerous	AstraZeneca	4	10 049 259	7 738 091	191 984	0,55%

Unidade | Unit: EUR

4.12. Medicamentos *Medicines*

4.12.1. Os 100 Medicamentos com Maiores Encargos para o SNS <i>The 100 Medicines with Highest Expenditure in the NHS</i>									
Posição Ranking	Medicamentos (Marcas) Brand Names	Substância Activa Active Substance	Subgrupos Farmacoterapêuticos Pharmacotheapeutic Subgroups	Titular de AIM MA Holder	Idade Age	PVP RP	SNS NHS	Embalagens Packages	Quota de Mercado SNS NHS Market Share
34	Diovan	Valsartan Valsartan	Anti-Hipertensores Anti-Hypertensives	Novartis Farma	8	9 811 382	7 616 042	348 868	0,55%
35	Ogasto	Lansoprazol Lansoprazole	Antiácidos e Antiúlcerosos Antacids and Anti-Ulcerous	Seber	6	9 252 153	7 163 792	160 652	0,51%
36	Viartini-S	Glucosamina Glucosamine	Medicamentos para Tratamento da Artrose Drugs used in Arthritis Treatment	Laboratórios Delta	24	9 209 758	7 162 056	704 684	0,51%
37	Klacid	Clarithromicina Clarithromycin	Antibacterianos Antibacterial Drugs	Abbott	14	10 640 124	7 112 361	370 573	0,51%
38	Pravacol	Pravastatina Pravastatin	Antidislipidémicos Antilipemics	Bristol-Myers Squibb	13	15 483 915	6 971 405	311 412	0,50%
39	Risidon	Metformina Metformin	Insulinas, Antidiabéticos Orais e Glucagom Insulins, Oral Antidiabetics and Glucagon	Merck, S.A.	34	7 244 557	6 775 560	1 142 358	0,49%
40	Socian	Amisulpride Amisulpride	Psicofármacos Psychodrugs	Sanofi-Synthelabo	17	6 867 113	6 252 499	302 254	0,45%
41	Topamax	Topiramato Topiramate	Antiepilépticos e Anticonvulsivantes Antiepileptics and Anticonvulsants Drugs	Janssen-Cilag	8	6 233 037	6 233 037	129 592	0,45%
42	Augmentin	Amoxicilina + Ácido Clavulânico Amoxicillin + Clavulanic acid	Antibacterianos Antibacterial Drugs	GlaxoSmithKline	20	9 705 423	6 170 787	531 482	0,44%
43	Omnix	Tamsulosina Tamsulosin	Outros Medicamentos usados em Distúrbios Geniturinários Other Genital Disorders Agents	Yamanouchi	8	12 555 555	6 093 611	444 310	0,44%
44	Aulin	Nimesulida Nimesulide	Anti-Inflamatórios Não Esteróides Non-Steroidal Anti-Inflammatory Agents	Angelini	16	8 576 837	6 002 168	429 508	0,43%
45	Solexa	Celecoxib Celecoxib	Anti-Inflamatórios Não Esteróides Non-Steroidal Anti-Inflammatory Agents	Laboratório Medinfar	4	7 605 904	5 965 385	210 165	0,43%
46	Omeprazol Medinfar	Omeprazol Omeprazole	Antiácidos e Antiúlcerosos Antacids and Anti-Ulcerous	Laboratório Medinfar	3	6 745 541	5 943 305	123 752	0,43%
47	Lortaan	Losartan Losartan	Anti-Hipertensores Anti-Hypertensives	Laboratório Medinfar	8	7 424 895	5 814 108	163 566	0,42%
48	Sinvastatina Alter	Sinvastatina Simvastatin	Antidislipidémicos Antilipemics	Alter	2	9 632 950	5 584 455	208 488	0,40%
49	Diamicon	Glizazida Glizazide	Insulinas, Antidiabéticos Orais e Glucagom Insulins, Oral Antidiabetics and Glucagon	Les Labs. Servier	30	5 510 102	5 510 102	480 424	0,40%
50	Proscar	Finasterida Finasteride	Outros Medicamentos usados em Distúrbios Geniturinários Other Genital Disorders Agents	Merck S&D	12	11 071 803	5 455 651	275 384	0,39%
51	Tecnosal	Triflusal Triflusal	Anticoagulantes e Antitrombóticos Anticoagulants and Antithrombotics	Tecnifar	14	6 725 601	5 425 744	154 238	0,39%
52	Benestan	Alifuzosina Alfuzosin	Outros Medicamentos usados em Distúrbios Geniturinários Other Genital Disorders Agents	Sanofi-Synthelabo	12	11 065 692	5 381 263	323 473	0,39%
53	Arcoxia	Etoricoxib Etoricoxib	Anti-Inflamatórios Não Esteróides Non-Steroidal Anti-Inflammatory Agents	Merck S&D	2	6 807 183	5 247 311	156 306	0,38%
54	Zocor	Sinvastatina Simvastatin	Antidislipidémicos Antilipemics	Merck S&D	14	10 881 226	5 210 880	388 654	0,37%
55	Volaren	Diclofenac Diclofenac	Anti-Inflamatórios Não Esteróides Non-Steroidal Anti-Inflammatory Agents	Novartis Farma	29	7 773 663	5 044 373	896 174	0,36%
56	Remeron	Mirtazapina Mirtazapine	Psicofármacos Psychodrugs	Organon Portuguesa	8	6 803 393	4 986 243	165 387	0,36%
57	Aricept	Donepezil Donepezil	Outros Medicamentos com acção no Sistema Nervoso Central Other Central Nervous System Drugs	Laboratórios Pfizer	7	9 600 413	4 935 575	86 835	0,35%
58	Zurcal	Pantoprazol Pantoprazole	Antiácidos e Antiúlcerosos Antacids and Anti-Ulcerous	Novartis Farma	8	6 074 091	4 769 080	93 590	0,34%
59	Mixtard	Insulina humana + Insulina isofano Human insulin + isophane insulin	Insulinas, Antidiabéticos Orais e Glucagom Insulins, Oral Antidiabetics and Glucagon	Novo Nordisk	16	4 724 194	4 724 194	167 932	0,34%
60	Herbesser	Diltiazem Diltiazem	Vasodilatadores Vasodilators	Laboratórios Delta	20	5 870 916	4 697 534	212 045	0,34%
61	Evista	Raloxifeno Raloxifene	Medicamentos que actuam no Osso e no Metabolismo do Cálcio Drugs acting on bone and Calcium Metabolism	Eli Lilly Nederland	6	6 151 374	4 681 574	164 960	0,34%
62	Diplexil	Ácido valproico Valproic acid	Antiepilépticos e Anticonvulsivantes Antiepileptics and Anticonvulsants Drugs	Tecnifar	31	4 669 858	4 669 840	237 140	0,33%
63	Blopress	Candesartan Candesartan	Anti-Hipertensores Anti-Hypertensives	Seber	6	5 976 290	4 648 194	150 972	0,33%
64	Depakine	Ácido valproico Valproic acid	Antiepilépticos e Anticonvulsivantes Antiepileptics and Anticonvulsants Drugs	Sanofi-Synthelabo	15	4 491 783	4 491 783	198 582	0,32%
65	Insulatard	Insulina isofano Isophane insulin	Insulinas, Antidiabéticos Orais e Glucagom Insulins, Oral Antidiabetics and Glucagon	Novo Nordisk	15	4 485 586	4 485 586	151 269	0,32%
66	Spiriva	Brometo de tiotrópio Tiotropium bromide	Antiasmáticos e Broncodilatadores Asthmatics and Bronchodilators	Boehringer Ingelheim Pharma	2	5 597 904	4 468 691	105 998	0,32%

Unidade | Unit: EUR

4.12. Medicamentos Medicines

Posição Ranking	Medicamentos (Marcas) Brand Names	Substância Activa Active Substance	Subgrupos Farmacoterapêuticos Pharmacotherapeutic Subgroups	Titular de AIM MA Holder	Idade Age	PVP RP	SNS NHS	Embalagens Packtages	Quota de Mercado SNS NHS Market Share
67	Diamicron	Gliclazida <i>Gliclazide</i>	Insulinas, Antidiabéticos Orais e Glucagon <i>Insulins, Oral Antidiabetics and Glucagon</i>	Servier	30	5 222 262	4 440 633	495 413	0,32%
68	Cipralex	Escitalopram <i>Escitalopram</i>	Psicofármacos <i>Psychodrugs</i>	H. Lundbeck	1	6 445 990	4 398 135	233 162	0,32%
69	Prisma	Mesoglicano sódico <i>Mesoglycan sodium</i>	Anticoagulantes e Antitrombóticos <i>Anticoagulants and Antithrombotics</i>	Laboratório Medinlar	18	8 851 282	4 375 241	216 365	0,31%
70	Daonil	Glibenclámidia <i>Glibenclamide</i>	Insulinas, Antidiabéticos Orais e Glucagon <i>Insulins, Oral Antidiabetics and Glucagon</i>	Hoeport	34	4 369 715	4 369 715	643 562	0,31%
71	Lescol	Fluvastatina <i>Fluvastatin</i>	Antidislipídicos <i>Antilipemics</i>	Novartis Farma	8	8 967 664	4 288 862	291 714	0,31%
72	Lisinopril Ratiopharm	Lisinopril <i>Lisinopril</i>	Anti-Hipertensores <i>Anti-Hypertensives</i>	Ratiopharm	3	4 808 504	4 250 829	146 606	0,30%
73	Apton	Pantoprazol <i>Pantoprazole</i>	Antiácidos e Antiúlcerosos <i>Antiacids and Anti-Ulcerous</i>	Laboratórios Delta	5	5 372 927	4 201 252	85 989	0,30%
74	Pariet	Rabeprazol <i>Rabeprazole</i>	Antiácidos e Antiúlcerosos <i>Antiacids and Anti-Ulcerous</i>	Janssen-Cilag	5	5 438 688	4 200 975	149 365	0,30%
75	Sporanox	Itraconazol <i>Itraconazole</i>	Antifúngicos <i>Antifungals</i>	Janssen	15	6 097 604	4 174 800	144 164	0,30%
76	Atacand	Candesartan <i>Candesartan</i>	Anti-Hipertensores <i>Anti-Hypertensives</i>	AstraZeneca	6	5 343 601	4 145 224	125 039	0,30%
77	Adironat	Ácido alendronico <i>Alendronic acid</i>	Medicamentos que actuam no Osso e no Metabolismo do Cálcio <i>Drugs acting on bone and Calcium Metabolism</i>	Tecnifar	8	5 249 583	4 137 264	132 679	0,30%
78	Zoref	Cefuroxima <i>Cefuroxime</i>	Antibacterianos <i>Antibacterial Drugs</i>	Glaxo Wellcome	15	5 545 649	4 072 260	168 612	0,29%
79	Dilbloc	Carvedilol <i>Carvedilol</i>	Anti-Hipertensores <i>Anti-Hypertensives</i>	Roche	10	5 914 823	3 959 422	191 052	0,28%
80	Seroxat	Paroxetina <i>Paroxetine</i>	Psicofármacos <i>Psychodrugs</i>	GlaxoSmithKline	9	6 995 893	3 893 393	207 224	0,28%
81	Xanax	Alprazolam <i>Alprazolam</i>	Psicofármacos <i>Psychodrugs</i>	Laboratórios Pfizer	21	10 083 800	3 886 584	1 403 120	0,28%
82	Capoten	Captopril <i>Captopril</i>	Anti-Hipertensores <i>Anti-Hypertensives</i>	Bristol-Myers Squibb	23	6 207 835	3 796 645	178 123	0,27%
83	Sinemet	Levodopa + Carbidopa <i>Levodopa + Carbidopa</i>	Antiparkinsonicos <i>Anti-Parkinson Drugs</i>	Merck S&D	31	3 724 131	3 724 131	338 600	0,27%
84	Paxetil	Paroxetina <i>Paroxetine</i>	Psicofármacos <i>Psychodrugs</i>	Medibial	9	6 568 467	3 642 709	194 619	0,26%
85	Zestoretic	Lisinopril + Hidroclorotiazida <i>Lisinopril + Hydrochlorothiazide</i>	Anti-Hipertensores <i>Anti-Hypertensives</i>	AstraZeneca	11	5 535 582	3 601 283	167 294	0,26%
86	Reumon	Etofenamato <i>Etofenamate</i>	Anti-Inflamatórios Não Esteróides <i>Non-Steroidal Anti-Inflammatory Agents</i>	Laboratórios Bial	30	7 148 003	3 585 864	537 713	0,26%
87	Lasix	Furosemida <i>Furosemide</i>	Anti-Hipertensores <i>Anti-Hypertensives</i>	Hoeport	39	4 448 410	3 576 387	755 773	0,26%
88	Renitec	Enalapril <i>Enalapril</i>	Anti-Hipertensores <i>Anti-Hypertensives</i>	Merck S&D	20	4 513 092	3 575 971	138 341	0,26%
89	Seretaide	Fluticasona + Salmeterol <i>Fluticasone + Salmeterol</i>	Antiastmáticos e Broncodilatadores <i>Antasthmatics and Bronchodilators</i>	Glaxo Wellcome	5	7 448 332	3 564 866	124 961	0,26%
90	Triatec Composto	Ramipril + Hidroclorotiazida <i>Ramipril + Hydrochlorothiazide</i>	Anti-Hipertensores <i>Anti-Hypertensives</i>	Hoeport	9	4 506 412	3 537 794	312 230	0,25%
91	Ticlopidina Ratiopharm	Ticlopidina <i>Ticlopidine</i>	Anticoagulantes e Antitrombóticos <i>Anticoagulants and Antithrombotics</i>	Ratiopharm	4	3 853 098	3 498 126	143 662	0,25%
92	Omeprazol Ciclum	Omeprazol <i>Omeprazole</i>	Antiácidos e Antiúlcerosos <i>Antiacids and Anti-Ulcerous</i>	Ciclum	3	3 855 132	3 414 078	70 757	0,24%
93	Nimesulida Jaba	Nimesulida <i>Nimesulide</i>	Anti-Inflamatórios Não Esteróides <i>Non-Steroidal Anti-Inflammatory Agents</i>	Jaba	7	4 532 067	3 409 578	527 920	0,24%
94	Prinzide	Lisinopril + Hidroclorotiazida <i>Lisinopril + Hydrochlorothiazide</i>	Anti-Hipertensores <i>Anti-Hypertensives</i>	Merck S&D	11	4 965 968	3 395 047	150 684	0,24%
95	Xialacom	Latanoprost + Timolol <i>Latanoprost + Timolol</i>	Medicamentos usados no Tratamento do Glaucoma <i>Treatment of Glaucoma Agents</i>	Laboratórios Pfizer	3	3 384 765	3 384 765	136 462	0,24%
96	Concor	Bisoprolol <i>Bisoprolol</i>	Anti-Hipertensores <i>Anti-Hypertensives</i>	Merck, S.A.	13	4 431 950	3 379 659	613 266	0,24%
97	Fortzaar	Losartan + Hidroclorotiazida <i>Losartan + Hydrochlorothiazide</i>	Anti-Hipertensores <i>Anti-Hypertensives</i>	Merck S&D	4	4 291 485	3 347 331	130 614	0,24%
98	Lortaan Plus	Losartan + Hidroclorotiazida <i>Losartan + Hydrochlorothiazide</i>	Anti-Hipertensores <i>Anti-Hypertensives</i>	Laboratório Medinlar	7	4 255 897	3 339 626	151 673	0,24%
99	Tegretol	Carbamazepina <i>Carbamazepine</i>	Antiepilépticos e Anticonvulsivantes <i>Antiepileptics and Anticonvulsants Drugs</i>	Novartis Farma	38	3 680 629	3 333 346	370 873	0,24%
100	Omeprazol Omevolan	Omeprazol <i>Omeprazole</i>	Antiácidos e Antiúlcerosos <i>Antiacids and Anti-Ulcerous</i>	Euro-Labor	15	4 177 272	3 331 530	76 205	0,24%

Unidade | Unit: EUR

4.12. Medicamentos *Medicines*

Posição Ranking	Medicamentos (Marcas) Brand Names	Substância Activa Active Substance	Subgrupos Farmacoterapêuticos Pharmacotherapeutic Subgroups	Titular de AIM MA Holder	Idade Age	PVP RP	SNS NHS	Embalagens Packages	Quota de Mercado SNS NHS Market Share
1	Ben-U-Ron	Paracetamol <i>Paracetamol</i>	Analgésicos e Antipiréticos <i>Analgesics and Antipyretics</i>	Neo-Farmacêutica	37	4 768 543	1 968 581	2 670 894	2,15%
2	Vasanel	Trimetazidina <i>Trimetazidine</i>	Vasodilatadores <i>Vasodilators</i>	Servier	22	19 791 380	14 160 439	1 824 768	1,47%
3	Xanax	Alprazolam <i>Alprazolam</i>	Psicofármacos <i>Psychodrugs</i>	Laboratórios Pfizer	21	10 083 800	3 886 584	1 403 120	1,13%
4	Fludex	Indapamida <i>Indapamide</i>	Anti-Hipertensores <i>Anti-Hypertensives</i>	Servier	28	14 544 045	10 891 200	1 377 218	1,11%
5	Lorelin	Lorazepam <i>Lorazepam</i>	Psicofármacos <i>Psychodrugs</i>	Wyeth Lederle	34	4 718 821	2 380 885	1 269 248	1,02%
6	Risidon	Metformina <i>Metformin</i>	Insulinas, Antidiabéticos Orais e Glucagon <i>Insulins, Oral Antidiabetics and Glucagon</i>	Merck, S.A.	34	7 244 557	6 775 560	1 142 358	0,92%
7	Glucobay	Acarbose <i>Acarbose</i>	Insulinas, Antidiabéticos Orais e Glucagon <i>Insulins, Oral Antidiabetics and Glucagon</i>	Centrofarma	13	9 120 254	9 120 254	952 208	0,77%
8	Brufen	Ibuprofeno <i>Ibuprofen</i>	Anti-Inflamatórios Não Esteróides <i>Non-Steroidal Anti-Inflammatory Agents</i>	Abbott	23	5 200 288	2 739 050	942 555	0,76%
9	Lexotan	Bromazepam <i>Bromazepam</i>	Psicofármacos <i>Psychodrugs</i>	Roche	29	3 172 667	1 547 997	942 210	0,76%
10	Fosamax	Ácido alendronico <i>Alendronic acid</i>	Medicamentos que actuam no Osso e no Metabolismo do Cálcio <i>Drugs acting on bone and Calcium Metabolism</i>	Merck S&D	8	36 244 581	28 326 919	919 511	0,74%
11	Voltaren	Diclofenac <i>Diclofenac</i>	Anti-Inflamatórios Não Esteróides <i>Non-Steroidal Anti-Inflammatory Agents</i>	Novartis Farma	29	7 773 663	5 044 373	896 174	0,72%
12	Daifon	Bioflavonóides <i>Flavonoids</i>	Venotrópicos <i>Venotropic Agents</i>	Servier	31	20 403 313	9 771 198	858 368	0,69%
13	Lasix	Furosemida <i>Furosemide</i>	Anti-Hipertensores <i>Anti-Hypertensives</i>	Hoeport	39	4 448 410	3 576 387	755 773	0,61%
14	Adalat	Nifedipina <i>Nifedipine</i>	Anti-Hipertensores <i>Anti-Hypertensives</i>	Centrofarma	12	14 762 590	11 648 833	751 671	0,60%
15	Norvasc	Amlodipina <i>Amlodipine</i>	Anti-Hipertensores <i>Anti-Hypertensives</i>	Laboratórios Pfizer	13	14 676 734	11 034 577	715 083	0,57%
16	Viartil-S	Glucosamina <i>Glucosamine</i>	Medicamentos para Tratamento da Artrose <i>Drugs used in Arthritis Treatment</i>	Laboratórios Delta	24	9 209 758	7 162 056	704 684	0,57%
17	Zarator	Atorvastatina <i>Atorvastatin</i>	Antidislipidémicos <i>Antilipemics</i>	Laboratórios Pfizer	7	28 108 985	13 268 231	703 690	0,57%
18	Clavamox	Amoxicilina + Ácido Clavulânico <i>Amoxicillin + Clavulanic acid</i>	Antibacterianos <i>Antibacterial Drugs</i>	Laboratórios Bial	20	13 219 888	8 190 357	690 921	0,56%
19	Ventilan	Salbutamol <i>Salbutamol</i>	Antiasmáticos e Broncodilatadores <i>Antiasthmatics and Bronchodilators</i>	Glaxo Wellcome	30	2 576 698	1 989 368	655 692	0,53%
20	Daonil	Glibenclámidia <i>Glibenclamide</i>	Insulinas, Antidiabéticos Orais e Glucagon <i>Insulins, Oral Antidiabetics and Glucagon</i>	Hoeport	34	4 369 715	4 369 715	643 562	0,52%
21	Lanoxin	Digoxina <i>Digoxin</i>	Cardiotónicos <i>Cardiotonics</i>	Laboratórios Wellcome	25	1 208 917	991 471	615 494	0,49%
22	Concor	Bisoprolol <i>Bisoprolol</i>	Anti-Hipertensores <i>Anti-Hypertensives</i>	Merck, S.A.	13	4 431 950	3 379 659	613 266	0,49%
23	Betaserc	Beta-histina <i>Betahistine</i>	Antieméticos e Antivertiginosos <i>Antiemetics and Antivertigo Drugs</i>	Solvay Farma	31	5 964 863	2 958 060	597 846	0,48%
24	Coversyl	Perindopril <i>Perindopril</i>	Anti-Hipertensores <i>Anti-Hypertensives</i>	Servier	14	14 553 467	11 474 262	589 691	0,47%
25	Nimed	Nimesulida <i>Nimesulide</i>	Anti-Inflamatórios Não Esteróides <i>Non-Steroidal Anti-Inflammatory Agents</i>	Aventis	19	12 637 051	9 279 687	569 996	0,46%
26	Reumon	Etofenamato <i>Etofenamate</i>	Anti-Inflamatórios Não Esteróides <i>Non-Steroidal Anti-Inflammatory Agents</i>	Laboratórios Bial	30	7 148 003	3 585 864	537 713	0,43%
27	Augmentin	Amoxicilina + Ácido Clavulânico <i>Amoxicillin + Clavulanic acid</i>	Antibacterianos <i>Antibacterial Drugs</i>	GlaxoSmithkline	20	9 705 423	6 170 787	531 482	0,43%
28	Nimesulida Iabasulide	Nimesulida <i>Nimesulide</i>	Anti-Inflamatórios Não Esteróides <i>Non-Steroidal Anti-Inflammatory Agents</i>	Jaba	7	4 532 067	3 409 578	527 920	0,42%
29	Coaprovel	Irbesartan + Hidroclorotiazida <i>Irbesartan + Hydrochlorothiazide</i>	Anti-Hipertensores <i>Anti-Hypertensives</i>	Sanofi Pharma BMS	6	15 587 022	12 097 169	524 394	0,42%
30	Stilnox	Zolpidem <i>Zolpidem</i>	Psicofármacos <i>Psychodrugs</i>	Sanofi-Synthelabo	10	1 994 749	778 567	520 828	0,42%
31	Kainever	Estazolam <i>Estazolam</i>	Psicofármacos <i>Psychodrugs</i>	Seber	29	749 021	364 298	512 987	0,41%
32	Zolift	Sertalina <i>Sertaline</i>	Psicofármacos <i>Psychodrugs</i>	Laboratórios Pfizer	11	14 726 442	9 070 036	505 396	0,41%
33	Sedoxil	Mexazolam <i>Mexazolam</i>	Psicofármacos <i>Psychodrugs</i>	Medibial	15	4 338 048	1 986 465	504 857	0,41%

Unidade / Unit: EUR

4.12. Medicamentos Medicines

4.12.2. Os 100 Medicamentos com Maior Número de Embalagens no SNS Top 100 Medicines with Highest Number of Packages in the NHS									
Posição Ranking	Medicamentos (Marcas) Brand Names	Substância Activa Active Substance	Subgrupos Farmacoterapêuticos Pharmacotherapeutic Subgroups	Titular de AIM MA Holder	Idade Age	PVP RP	SMS NHS	Embalagens Packages	Quota de Mercado SNS NHS Market Share
34	Celebrex	Celecoxib Celecoxib	Anti-Inflamatórios Não Esteróides Non-Steroidal Anti-Inflammatory Agents	Laboratórios Pfizer	4	18 105 988	14 276 388	500 646	0,40%
35	Diamicon	Glizazida Glizazide	Insulinas, Antidiabéticos Orais e Glucagon Insulins, Oral Antidiabetics and Glucagon	Servier	30	5 222 262	4 440 633	495 413	0,40%
36	Volaren	Diclofenac Diclofenac	Anti-Inflamatórios Não Esteróides Non-Steroidal Anti-Inflammatory Agents	Novartis Cons. Health	29	5 062 380	2 487 913	480 786	0,39%
37	Diamicon	Glizazida Glizazide	Insulinas, Antidiabéticos Orais e Glucagon Insulins, Oral Antidiabetics and Glucagon	Les Labs. Servier	30	5 510 102	5 510 102	480 424	0,39%
38	Alprazolam Merck Genéricos	Alprazolam Alprazolam	Psicofármacos Psycho drugs	Merck Genéricos	7	2 030 166	1 148 103	476 131	0,38%
39	Lendormin	Broizolam Broizolam	Psicofármacos Psycho drugs	Unifarma	19	1 642 336	818 883	470 608	0,38%
40	Dafalgan	Paracetamol Paracetamol	Analgésicos e Antipiréticos Analgesics and Antipyretics	Bristol-Myers Squibb	5	1 450 075	669 775	462 127	0,37%
41	Moduretic	Hidroclorotiazida + Amilorida Hydrochlorothiazide + Amiloride	Anti-Hipertensores Anti-Hypertensives	Merck S&D	31	2 631 480	1 647 592	458 233	0,37%
42	Fluimucil	Acetilcisteína Acetylcysteine	Antitússicos e Expectorantes Cough Suppressants and Expectorants	Zambon	11	2 594 240	1 234 130	445 051	0,36%
43	Omnix	Tansulosina Tamsulosin	Outros Medicamentos usados em Distúrbios Geniturinários Other Genital Disorders Agents	Yamanouchi	8	12 555 555	6 093 611	444 310	0,36%
44	Cozaar Plus	Losartan + Hidroclorotiazida Losartan + Hydrochlorothiazide	Anti-Hipertensores Anti-Hypertensives	Merck S&D	7	12 154 297	9 461 312	444 118	0,36%
45	Bromalex	Bromazepam Bromazepam	Psicofármacos Psycho drugs	Laboratórios Vitória	20	1 502 214	710 949	443 988	0,36%
46	Motilium	Domperidona Domperidone	Modificadores da Motilidade Gastrointestinal Drugs Altering Gut Motility	Janssen	24	3 939 831	1 858 310	441 612	0,35%
47	Zyrtec	Cetirizina Cetirizine	Anti-Histamínicos Antihistamines	UCB	15	3 569 609	1 213 281	441 261	0,35%
48	Aulin	Nimesulida Nimesulide	Anti-Inflamatórios Não Esteróides Non-Steroidal Anti-Inflammatory Agents	Angelini	16	8 576 837	6 002 168	429 508	0,35%
49	Triatec	Ramipril Ramipril	Anti-Hipertensores Anti-Hypertensives	Hoepfart	13	13 720 924	10 237 304	423 557	0,34%
50	Magnesona	Picolato de magnésio Magnesium pidolate	Vitaminas e Sais Minerais Vitamines and Mineral Salts	Laboratórios Vitória	23	2 579 463	1 199 831	416 724	0,33%
51	Valdispert	Valeriana Valerian	Psicofármacos Psycho drugs	Solvay Farma	30	2 274 130	1 035 222	416 520	0,33%
52	Mimigeste	Ethinilestradiol + Gestodeno Ethinylestradiol + Gestodene	Hormonas Sexuais Sex Hormones	Schering Lusitana	7	2 366 362	1 662 169	415 881	0,33%
53	Unisedil	Diazepam Diazepam	Psicofármacos Psycho drugs	Laquifa	40	1 001 130	326 073	410 682	0,33%
54	Olcadil	Cloxazolam Cloxazolam	Psicofármacos Psycho drugs	Novartis Farma	21	1 818 767	843 087	409 869	0,33%
55	UL-250	Saccharomyces boulardii Saccharomyces boulardii	Suplementos Enzimáticos, Bacilos Lácteos e Análogos Enzymatic Supplements, Lactic Bacillus and Analogues	Merck, S.A.	19	3 658 343	1 621 298	405 164	0,33%
56	Xalatan	Latanoprost Latanoprost	Medicamentos usados no Tratamento do Glaucoma Treatment of Glaucoma Agents	Laboratórios Pfizer	7	9 625 477	9 625 477	404 943	0,33%
57	Aprovel	Irbesartan Irbesartan	Anti-Hipertensores Anti-Hypertensives	Sanofi Pharma BMS	7	11 365 097	8 790 674	404 554	0,33%
58	Co-Diovan	Valsartan + Hidroclorotiazida Valsartan + Hydrochlorothiazide	Anti-Hipertensores Anti-Hypertensives	Novartis Farma	6	11 316 402	8 812 356	404 177	0,32%
59	Letter	Levotiroxina sódica Levthyroxine sodium	Hormonas da Tiróide e Antitiroideos Thyroid and Antithyroid Drugs	Fisons	29	1 982 593	1 507 862	403 446	0,32%
60	Morfex	Flurazepam Flurazepam	Psicofármacos Psycho drugs	Tecnifar	32	527 805	252 283	401 499	0,32%
61	Plavix	Clopidogrel Clopidogrel	Anticoagulantes e Antitrombóticos Anticoagulants and Antithrombotics	Sanofi Pharma BMS	6	22 749 864	18 043 303	394 143	0,32%
62	Zocor	Sinvastatina Simvastatin	Antidislipídicos Antilipemics	Merck S&D	14	10 881 226	5 210 880	388 654	0,31%
63	Diazepam Ratiopharm	Diazepam Diazepam	Psicofármacos Psycho drugs	Ratiopharm	9	599 504	342 737	385 264	0,31%
64	Vioxx	Rofecoxib Rofecoxib	Anti-Inflamatórios Não Esteróides Non-Steroidal Anti-Inflammatory Agents	Merck S&D	5	14 818 292	11 620 603	384 046	0,31%
65	Atarax	Hidroxizina Hydroxyzine	Anti-Histamínicos Antihistamines	UCB	23	1 735 177	821 572	383 994	0,31%
66	Zyloric	Aloprunilol Allopurinol	Medicamentos usados para o Tratamento da Gota Antigout Agents	Laboratórios Vitória	35	3 167 162	2 339 081	381 806	0,31%

Unidade | Unit: EUR

4.12. Medicamentos *Medicines*

Posição Ranking	Medicamentos (Marcas) Brand Names	Substância Activa Active Substance	Subgrupos Farmacoterapêuticos Pharmacotherapeutic Subgroups	Titular de AIM MA Holder	Idade Age	PVP RP	SNS NHS	Embalagens Packages	Quota de Mercado SNS NHS Market Share
67	Influvac	Vacina contra a gripe Influenza vaccines	Vacinas (simples e conjugadas) Vaccines	Solvay Farma	6	3 539 009	1 713 636	378 504	0,30%
68	Tegretol	Carbamazepina Carbamazepine	Antiepilépticos e Anticonvulsivantes Antiepileptics and Anticonvulsants Drugs	Novartis Farma	38	3 680 629	3 333 346	370 873	0,30%
69	Klacid	Clarithromicina Clarithromycin	Antibacterianos Antibacterial Drugs	Abbott	14	10 640 124	7 112 361	370 573	0,30%
70	Eforx	Venlafaxina Venlafaxine	Psicofármacos Psycho drugs	Wyeth Lederle	9	16 620 884	11 891 792	362 613	0,29%
71	Zithromax	Azitromicina Azithromycin	Antibacterianos Antibacterial Drugs	Laboratórios Pfizer	10	5 398 814	3 252 196	360 229	0,29%
72	Picalin	Pietoprofeno Piceprofen	Anti-Inflamatórios Não Esteróides Non-Steroidal Anti-inflammatory Agents	Euro-Labor	8	2 646 469	1 264 759	357 518	0,29%
73	Aerius	Desloratadina Desloratadine	Anti-Histamínicos Antihistamines	Schering-Plough Europe	3	3 062 953	1 326 828	356 983	0,29%
74	Victan	Lofazepato de etilo Ethyl lofazepate	Psicofármacos Psycho drugs	Comp. Port. de Higiene	19	1 883 773	844 057	353 501	0,28%
75	Aspegic	Acetilsalicilato de lisina Lysine Acetylsalicylate	Anticoagulantes e Antitrombóticos Anticoagulants and Antithrombotics	Sanofi-Synthelabo	23	642 508	300 595	349 200	0,28%
76	Diovan	Valsartan Valsartan	Anti-Hipertensores Anti-Hypertensives	Novartis Farma	8	9 811 382	7 616 042	348 868	0,28%
77	Clamoxyl	Amoxicilina Amoxicillin	Antibacterianos Antibacterial Drugs	Beecham	20	3 363 322	2 382 902	343 945	0,28%
78	Cozaar	Losartan Losartan	Anti-Hipertensores Anti-Hypertensives	Merck S&D	9	15 883 904	12 391 196	343 634	0,28%
79	Floxapen	Fludoxacilina Fludoxacillin	Antibacterianos Antibacterial Drugs	Beecham	31	4 231 130	3 126 841	340 252	0,27%
80	Sinemet	Levodopa + Carbidopa Levodopa + Carbidopa	Antiparkinsoníacos Anti-Parkinson Drugs	Merck S&D	31	3 724 130	3 724 131	338 600	0,27%
81	Relimus	Tiocoliquosídeo Thiochlorchicoside	Relaxantes Musculares Muscle Relaxants	Sanofi-Synthelabo	37	3 257 638	1 453 604	330 248	0,27%
82	Risperdal	Risperidona Risperidone	Psicofármacos Psycho drugs	Janssen	9	16 636 032	16 361 461	324 351	0,26%
83	Omeprazol Merck Genéricos	Omeprazol Omeprazole	Antiácidos e Antilúceros Antiacids and Anti-Ulcerous	Merck Genéricos	4	14 591 912	12 866 449	324 256	0,26%
84	Benestan	Alfuzosina Alfuzosin	Outros Medicamentos usados em Disfunções Genitúrinárias Other Genital Disorders Agents	Sanofi-Synthelabo	12	11 065 692	5 381 263	323 473	0,26%
85	Diane 35	Ciproterona + Etilnilestradiol Cyproterone + Ethinylestradiol	Hormonas Sexuais Sex Hormones	Schering Lusitana	15	1 752 710	1 132 866	320 429	0,26%
86	Zentel	Albendazol Albendazole	Antiparasitários Antiparasitic Drugs	GlaxoSmithKline Consumer Healthcare	18	886 631	370 835	320 162	0,26%
87	Atrovent	Brometo de ipratrópio Ipratropium bromide	Antiasmáticos e Broncodilatadores Antiasmatics and Bronchodilators	Unifarma	24	2 328 489	1 847 715	319 119	0,26%
88	Triatec Composto	Ramipril + Hidroclorotiazida Ramipril + Hydrochlorothiazide	Anti-Hipertensores Anti-Hypertensives	Hoeport	9	4 506 412	3 537 794	312 230	0,25%
89	Pravacol	Pravastatina Pravastatin	Antidislipidémicos Antilipemics	Bristol-Myers Squibb	13	15 483 915	6 971 405	311 412	0,25%
90	Panasorbe	Paracetamol Paracetamol	Analgésicos e Antipiréticos Analgesics and Antipyretics	Sanofi-Synthelabo	33	444 421	198 505	305 773	0,25%
91	Socian	Amisulprida Amisulpride	Psicofármacos Psycho drugs	Sanofi-Synthelabo	17	6 867 113	6 252 499	302 254	0,24%
92	Tenormin	Atenolol Atenolol	Anti-Hipertensores Anti-Hypertensives	AstraZeneca	27	2 956 591	1 878 507	301 336	0,24%
93	Fiotempo	Aminofilina Aminophylline	Antiasmáticos e Broncodilatadores Antiasmatics and Bronchodilators	Viartis	26	1 683 449	1 377 764	297 638	0,24%
94	Xyzal	Levocetirizina Levocetirizine	Anti-Histamínicos Antihistamines	UCB	3	1 753 939	762 544	296 272	0,24%
95	Duspatal	Mebeverina Mebeverine	Antiespasmódicos Antispasmodics	Solvay Farma	16	2 145 528	1 025 352	295 939	0,24%
96	Actonel	Ácido risedrónico Risedronic acid	Medicamentos que actuam no Osso e no Metabolismo do Cálcio Drugs acting on bone and Calcium Metabolism	Marion Merrell	4	11 234 175	8 772 377	294 597	0,24%
97	Lescol	Fluvastatina Fluvastatin	Antidislipidémicos Antilipemics	Novartis Farma	8	8 967 664	4 288 862	291 714	0,23%
98	Serenal	Oxazepam Oxazepam	Psicofármacos Psycho drugs	Wyeth Lederle	38	973 202	453 012	290 919	0,23%
99	Nolotil	Metamizol magnésico Metamizole magnesium	Analgésicos e Antipiréticos Analgesics and Antipyretics	Boehringer Ingelheim	24	967 878	454 851	288 546	0,23%
100	Stagid	Metformina Metformin	Insulinas, Antidiabéticos Orais e Glucagom Insulins, Oral Antidiabetics and Glucagon	Merck, S.A.	22	1 890 745	1 890 745	288 323	0,23%

Unidade | Unit: EUR

4.13. Os 100 Titulares de AIM com Maiores Encargos no SNS *Top 100 MA Holders with Highest Expenditure in the NHS*

Posição/ Ranking	Titular de AIM / MA Holder	PVP / RP	%	SNS / NHS	%	Embalagens / Packages	%
1	Merck S&D	154 629 303	7,64%	111 446 739	7,99%	5 135 564	4,13%
2	Laboratórios Pfizer	161 524 805	7,99%	105 962 168	7,60%	7 403 995	5,95%
3	Novartis Farma	87 383 727	4,32%	64 154 206	4,60%	4 899 293	3,94%
4	Servier	82 807 372	4,09%	56 646 932	4,06%	5 780 937	4,65%
5	AstraZeneca	65 101 196	3,22%	42 263 644	3,03%	2 371 675	1,91%
6	Sanofi Pharma BMS	49 701 983	2,46%	38 931 146	2,79%	1 323 091	1,06%
7	Laboratório Medinfar	55 726 894	2,76%	38 738 963	2,78%	2 234 823	1,80%
8	Merck Genéricos	38 836 468	1,92%	31 674 847	2,27%	1 893 359	1,52%
9	Sanofi-Synthelabo	46 451 578	2,30%	31 601 416	2,27%	3 750 966	3,02%
10	Ratiopharm	35 823 150	1,77%	29 317 324	2,10%	2 485 336	2,00%
11	Hoeport	36 149 389	1,79%	28 173 277	2,02%	2 768 512	2,23%
12	Janssen	32 311 569	1,60%	25 607 739	1,84%	1 683 416	1,35%
13	Eli Lilly Nederland	27 591 988	1,36%	25 297 437	1,81%	427 667	0,34%
14	Roche	35 080 722	1,73%	24 351 599	1,75%	3 330 260	2,68%
15	Wyeth Lederle	36 629 131	1,81%	23 284 780	1,67%	3 218 673	2,59%
16	Centrofarma	23 882 844	1,18%	20 769 088	1,49%	1 703 879	1,37%
17	Merck, S.A.	26 765 596	1,32%	20 345 894	1,46%	3 234 325	2,60%
18	Laboratórios Vitória	32 598 834	1,61%	20 317 815	1,46%	3 278 517	2,64%
19	Laboratórios Delta	26 406 402	1,31%	20 264 774	1,45%	1 296 653	1,04%
20	Laboratórios Bial	31 305 389	1,55%	20 087 307	1,44%	1 666 649	1,34%
21	Seber	29 004 012	1,43%	19 532 180	1,40%	1 553 992	1,25%
22	Bristol-Myers Squibb	33 813 331	1,67%	18 906 351	1,36%	1 574 095	1,27%
23	Tecnifar	24 493 366	1,21%	18 883 132	1,35%	1 561 819	1,26%
24	Alter	25 211 569	1,25%	17 798 501	1,28%	749 182	0,60%
25	Glaxo Wellcome	27 018 770	1,34%	17 214 683	1,23%	1 450 652	1,17%
26	Euro-Labor	24 312 811	1,20%	17 069 154	1,22%	1 219 639	0,98%
27	Abbott	25 520 066	1,26%	16 496 531	1,18%	2 146 566	1,73%
28	Aventis	21 325 201	1,05%	15 900 122	1,14%	851 707	0,68%
29	Janssen-Cilag	19 323 565	0,96%	13 915 276	1,00%	1 077 290	0,87%
30	Jaba	20 892 439	1,03%	13 038 764	0,93%	1 879 751	1,51%
31	Pentafarma	18 162 758	0,90%	12 904 248	0,93%	591 170	0,48%
32	Generis	15 573 547	0,77%	12 172 822	0,87%	502 304	0,40%
33	GlaxoSmithkline	19 364 795	0,96%	12 147 894	0,87%	888 350	0,71%
34	Altana Pharma	16 567 606	0,82%	11 902 205	0,85%	573 166	0,46%
35	Solvay Farma	21 256 319	1,05%	11 398 574	0,82%	2 119 357	1,70%
36	Bialfar	16 209 220	0,80%	11 343 222	0,81%	501 711	0,40%
37	Labesfal	14 452 628	0,71%	10 997 874	0,79%	765 747	0,62%
38	Farmoz	13 522 001	0,67%	10 993 189	0,79%	493 695	0,40%
39	Organon Portuguesa	15 815 114	0,78%	10 936 472	0,78%	1 218 499	0,98%
40	Marion Merrell	13 481 139	0,67%	10 567 733	0,76%	471 195	0,38%
41	Novo Nordisk	10 424 068	0,52%	10 384 733	0,74%	407 155	0,33%
42	Tecnimede	16 445 456	0,81%	9 939 149	0,71%	907 081	0,73%
43	Mepha	14 036 010	0,69%	9 328 625	0,67%	573 842	0,46%
44	Laboratórios Wellcome	10 668 428	0,53%	8 637 141	0,62%	857 461	0,69%
45	Schering-Plough	15 994 158	0,79%	7 680 666	0,55%	1 750 750	1,41%
46	Bialport	13 712 998	0,68%	7 565 805	0,54%	867 129	0,70%
47	Schering Lusitana	12 242 154	0,61%	7 423 397	0,53%	1 794 117	1,44%
48	Medibial	13 336 987	0,66%	7 360 096	0,53%	962 777	0,77%
49	Angelini	11 015 309	0,54%	7 281 651	0,52%	551 713	0,44%
50	Beecham	9 394 629	0,46%	7 178 290	0,51%	767 254	0,62%

4.13. Os 100 Titulares de AIM com Maiores Encargos no SNS *Top 100 MA Holders with Highest Expenditure in the NHS*

Posição/ Ranking	Titular de AIM / MA Holder	PVP / RP	%	SNS / NHS	%	Embalagens / Packages	%
51	Ciclum	8 266 854	0,41%	7 095 994	0,51%	269 577	0,22%
52	Yamanouchi	13 656 435	0,68%	6 784 487	0,49%	593 036	0,48%
53	H. Lundbeck	10 320 365	0,51%	6 716 826	0,48%	400 330	0,32%
54	Les Labs. Servier	6 458 928	0,32%	6 242 369	0,45%	518 295	0,42%
55	Neo-Farmacêutica	11 012 853	0,54%	6 203 207	0,44%	3 402 483	2,73%
56	A. Menarini	7 544 058	0,37%	5 646 972	0,40%	433 516	0,35%
57	Laboratórios Q-F Chibret	6 758 724	0,33%	5 586 052	0,40%	531 079	0,43%
58	Soc. J. Neves	8 020 587	0,40%	5 420 649	0,39%	400 098	0,32%
59	L. Lepori	8 573 793	0,42%	5 287 856	0,38%	660 626	0,53%
60	Unifarma	8 405 466	0,42%	5 263 984	0,38%	1 358 590	1,09%
61	Alpharma	7 878 227	0,39%	5 260 739	0,38%	531 884	0,43%
62	Irex	7 040 812	0,35%	5 180 598	0,37%	577 724	0,46%
63	Laboratórios Azevedos	7 717 108	0,38%	5 079 516	0,36%	623 682	0,50%
64	Novo Nordisk, A/S	5 031 072	0,25%	5 031 072	0,36%	153 316	0,12%
65	Boehringer Ingelheim Int.	8 011 101	0,40%	4 903 800	0,35%	293 234	0,24%
66	Bayer	7 950 985	0,39%	4 899 451	0,35%	563 186	0,45%
67	Lilly Farma	6 187 714	0,31%	4 829 565	0,35%	205 509	0,17%
68	Farmoquímica Baldacci	6 726 445	0,33%	4 698 388	0,34%	305 513	0,25%
69	Laboratórios Atral	7 966 668	0,39%	4 503 088	0,32%	836 480	0,67%
70	Boehringer Ingelheim Pharma	5 597 904	0,28%	4 468 691	0,32%	105 998	0,09%
71	Om Portuguesa	8 555 546	0,42%	4 395 289	0,32%	602 320	0,48%
72	Menarini	5 576 411	0,28%	4 324 378	0,31%	313 102	0,25%
73	Pierre Fabre Médicament	8 719 677	0,43%	4 298 432	0,31%	561 291	0,45%
74	Cipran	7 295 756	0,36%	4 260 815	0,31%	511 218	0,41%
75	Novartis Cons. Health	8 726 850	0,43%	4 256 078	0,31%	1 260 142	1,01%
76	Novartis Europharm	5 616 693	0,28%	3 981 807	0,29%	70 322	0,06%
77	Alodial	6 157 040	0,30%	3 950 503	0,28%	290 064	0,23%
78	Almirall	6 112 466	0,30%	3 803 934	0,27%	489 503	0,39%
79	Biosaúde	5 377 852	0,27%	3 773 765	0,27%	249 932	0,20%
80	Boehringer Ingelheim	5 175 600	0,26%	3 629 963	0,26%	431 281	0,35%
81	Fournier	6 134 346	0,30%	3 616 204	0,26%	381 399	0,31%
82	ITF Farma	5 985 974	0,30%	3 556 693	0,26%	418 953	0,34%
83	Comp. Port. de Higiene	6 614 415	0,33%	3 433 689	0,25%	646 639	0,52%
84	Ferring	3 799 523	0,19%	3 382 407	0,24%	153 898	0,12%
85	UCB	7 879 980	0,39%	3 344 810	0,24%	1 149 638	0,92%
86	Sankyo Pharma	5 700 102	0,28%	3 242 566	0,23%	467 690	0,38%
87	Dr. Falk Pharma	4 820 341	0,24%	3 231 302	0,23%	165 346	0,13%
88	Decomed	6 140 063	0,30%	3 140 816	0,23%	418 305	0,34%
89	Viatrix	4 390 056	0,22%	2 839 429	0,20%	625 365	0,50%
90	Zambon	4 725 118	0,23%	2 633 322	0,19%	675 826	0,54%
91	Glaxo Wellcome R & D	3 322 431	0,16%	2 556 402	0,18%	122 554	0,10%
92	Alcon (UK)	2 658 578	0,13%	2 499 384	0,18%	181 626	0,15%
93	Ferraz Lynce	3 567 653	0,18%	2 459 811	0,18%	197 297	0,16%
94	Schering-Plough Europe	4 239 112	0,21%	2 171 649	0,16%	427 501	0,34%
95	Oftalder	3 038 503	0,15%	2 071 425	0,15%	631 340	0,51%
96	Fisons	2 748 553	0,14%	2 060 995	0,15%	496 358	0,40%
97	Laboratório Normal	3 204 530	0,16%	2 027 478	0,15%	225 805	0,18%
98	Teofarma	2 540 191	0,13%	1 868 814	0,13%	494 942	0,40%
99	Allergan	2 289 187	0,11%	1 834 164	0,13%	293 117	0,24%
100	Leo Pharmaceutical	3 615 165	0,18%	1 824 461	0,13%	461 628	0,37%

5. ESTATÍSTICA DO MEDICAMENTO

Dispensa de Medicamentos - Vendas
em Ambulatório por Região e Sub-região
*Medicines Dispense - Ambulatory Sales
by Region and Subregion*

MEDICINES
STATISTIC

5.1. Distribuição das Vendas de Medicamentos no SNS (PVP) e Encargos do SNS

Distribution of NHS Medicines Sales (RP) and NHS Expenditure

Região <i>Region</i>	Norte	Centro	Lisboa V. Tejo	Alentejo	Algarve
PVP <i>RP</i>	30,3%	25,9%	34,6%	5,4%	3,8%
SNS <i>NHS</i>	30,2%	26,1%	34,3%	5,6%	3,8%
Embalagens <i>Packages</i>	31,2%	25,6%	34,5%	5,2%	3,6%

5.2. Consumo "Per Capita" de Medicamentos no SNS

NHS "Per Capita" Medicines Consumption

Região <i>Region</i>	Sub-região <i>Subregion</i>	PVP <i>RP</i>	SNS <i>NHS</i>	Utente <i>User</i>	Embalagens <i>Packages</i>
Norte	Braga	231,44	158,70	72,74	15,14
	Bragança	229,50	165,12	64,38	13,74
	Porto	235,06	160,17	74,89	15,09
	V. Castelo	279,32	193,98	85,34	15,89
	Vila Real	254,63	180,20	74,44	15,21
	Subtotal	238,61	163,97	74,63	15,12
Centro	Aveiro	263,95	179,99	83,96	16,21
	C, Branco	292,97	207,75	85,22	17,27
	Coimbra	281,24	197,55	83,69	17,14
	Guarda	268,67	192,30	76,37	16,08
	Leiria	312,80	216,13	96,67	18,68
	Viseu	250,67	175,42	75,25	15,49
	Subtotal	277,26	192,75	84,51	16,83
Lisboa e V.T.	Lisboa	250,14	169,21	80,93	15,46
	Santarém	302,09	212,05	90,04	18,38
	Setúbal	246,55	170,34	76,21	14,87
	Subtotal	256,20	175,17	81,03	15,71
Alentejo	Beja	271,11	193,85	77,26	16,41
	Évora	335,33	238,12	97,21	19,38
	Portalegre	315,13	224,94	90,19	19,28
	Subtotal	307,48	219,12	88,36	18,32
Algarve	Faro	243,73	167,65	76,08	13,87
	Subtotal	243,73	167,65	76,08	13,87
NACIONAL		257,33	177,42	79,91	15,83

Unidade / Unit: EUR

5.3. Custo Médio da Consulta em Medicamentos no SNS *Average Cost of Consultation in Medicines on NHS*

Região Region	PVP RP	SNS NHS
Norte	59,27	40,73
Centro	56,57	39,33
Lisboa e V.T.	66,14	45,22
Alentejo	53,77	38,32
Algarve	58,80	40,45
NACIONAL	60,34	41,60

Unidade / Unit: EUR

5.4. Custo Médio por Receita e por Embalagem no SNS *Average Cost per Prescription and per Package on NHS*

Região <i>Region</i>	Sub-região <i>Subregion</i>	Nº Médio (Emb/Rec.) <i>Average No. (Pack./ Presc.)</i>	Nº Embalag. <i>No. Packages</i>	Nº Receitas <i>No. Prescriptions</i>	Custo Médio Receita <i>Prescription Average Cost</i>		Custo Médio Embalagem Package <i>Package Average Cost</i>	
					PVP RP	SNS NHS	PVP RP	SNS NHS
Norte	Braga	2,36	10 067 720	4 264 257	36,08	24,74	15,28	10,48
	Bragança	2,41	1 579 336	655 812	40,22	28,94	16,70	12,02
	Porto	2,35	21 331 761	9 083 395	36,57	24,92	15,57	10,61
	V. Castelo	2,40	3 137 871	1 305 000	42,26	29,35	17,58	12,21
	Vila Real	2,41	2 650 931	1 099 822	40,35	28,56	16,74	11,85
	Subtotal	2,36	38 767 619	16 408 286	37,30	25,63	15,79	10,85
Centro	Aveiro	2,31	9 218 750	3 997 713	37,54	25,60	16,28	11,10
	C. Branco	2,47	2 771 978	1 124 196	41,82	29,66	16,96	12,03
	Coimbra	2,45	5 904 621	2 409 275	40,21	28,24	16,41	11,52
	Guarda	2,52	2 235 984	887 762	42,07	30,12	16,71	11,96
	Leiria	2,44	6 893 338	2 822 964	40,89	28,26	16,75	11,57
	Viseu	2,44	4 806 330	1 972 826	39,43	27,59	16,18	11,32
Subtotal	2,41	31 831 001	13 214 736	39,69	27,59	16,48	11,46	
Lisboa e V.T.	Lisboa	2,52	26 642 733	10 574 925	40,76	27,57	16,18	10,94
	Santarém	2,45	6 675 240	2 724 496	40,26	28,26	16,43	11,53
	Setúbal	2,45	9 582 990	3 914 163	40,59	28,05	16,58	11,46
Subtotal	2,49	42 900 963	17 213 584	40,64	27,79	16,31	11,15	
Alentejo	Beja	2,31	2 022 384	876 248	38,13	27,26	16,52	11,81
	Évora	2,43	2 607 200	1 071 465	42,09	29,89	17,30	12,28
	Portalegre	2,47	1 855 830	752 563	40,32	28,78	16,35	11,67
Subtotal	2,40	6 485 414	2 700 276	40,31	28,73	16,78	11,96	
Algarve	Faro	2,38	4 423 497	1 862 162	41,74	28,71	17,57	12,09
	Subtotal	2,38	4 423 497	1 862 162	41,74	28,71	17,57	12,09
TOTAL	2,42	124 408 494	51 399 044	39,35	27,13	16,26	11,21	

Unidade | Unit: EUR

5.5. Distribuição das Vendas de Medicamentos no SNS (PVP) e Encargos do SNS por Intervalo de Preços (EUR)

Distribution of NHS Medicines Sales (RP) and NHS Expenditure by Price Range (EUR)

		< € 5	€ 5 - € 24,99	€ 25 - € 49,99	€ 50 - € 149,99	€ 150 - € 249,99	=> € 250
Norte	PVP / RP	4,83%	37,38%	42,39%	14,72%	0,47%	0,20%
	SNS / NHS	3,96%	36,32%	42,96%	16,00%	0,63%	0,13%
	Emb. / Pack.	25,28%	52,11%	19,12%	3,44%	0,04%	0,01%
Centro	PVP / RP	4,11%	38,23%	42,74%	14,47%	0,35%	0,09%
	SNS / NHS	3,40%	37,12%	43,19%	15,77%	0,47%	0,06%
	Emb. / Pack.	21,82%	54,43%	20,19%	3,52%	0,03%	0,00%
Lisboa e V.T.	PVP / RP	4,48%	37,24%	41,54%	15,95%	0,53%	0,26%
	SNS / NHS	3,66%	36,08%	41,85%	17,52%	0,70%	0,19%
	Emb. / Pack.	23,96%	52,65%	19,49%	3,84%	0,05%	0,01%
Alentejo	PVP / RP	4,26%	35,64%	44,20%	15,44%	0,38%	0,09%
	SNS / NHS	3,47%	34,60%	44,59%	16,76%	0,50%	0,07%
	Emb. / Pack.	23,38%	51,42%	21,28%	3,89%	0,04%	0,00%
Algarve	PVP / RP	3,66%	34,49%	44,65%	16,33%	0,72%	0,15%
	SNS / NHS	3,02%	33,30%	44,77%	17,88%	0,95%	0,09%
	Emb. / Pack.	20,82%	52,37%	22,47%	4,25%	0,07%	0,01%

5.6. Distribuição das Vendas de Medicamentos no SNS (PVP) e Encargos do SNS por Origem de Prescrição (Estabelecimentos de Saúde)

Distribution of NHS Medicines Sales (RP) and NHS Expenditure by Origin of Prescription (Health Institutions)

		INSTITUIÇÃO / INSTITUTION							
		Centros de Saúde <i>Health Centres</i>	Médicos Privados <i>Private Doctors</i>	Hospitais <i>Hospitals</i>	IPSS	Postos de Empresa <i>Companies Medical Office</i>	Centros Espec. Tratamento de Doenças <i>Disease Treatment Special Centres</i>	Serviços Prisionais <i>Prison Services</i>	Outras Situações <i>Other Situations</i>
Norte	PVP RP	400 050 805	112 624 455	70 814 765	13 408 358	7 252 051	3 840 099	569 738	3 411 143
	%	65,37%	18,40%	11,57%	2,19%	1,19%	0,63%	0,09%	0,56%
	SNS NHS	276 666 539	73 377 543	51 344 336	9 726 540	4 331 870	2 534 196	368 785	2 205 030
	%	65,79%	17,45%	12,21%	2,31%	1,03%	0,60%	0,09%	0,52%
	Emb. Pack.	25 282 309	7 214 144	4 299 496	908 849	522 346	236 206	46 303	257 966
	%	65,22%	18,61%	11,09%	2,34%	1,35%	0,61%	0,12%	0,67%
Centro	PVP RP	360 361 978	78 673 657	59 087 733	14 560 710	8 367 577	2 696 665	435 909	349 646
	%	68,70%	15,00%	11,26%	2,78%	1,60%	0,51%	0,08%	0,07%
	SNS NHS	251 909 864	51 853 648	42 738 104	10 735 882	5 119 416	1 798 284	254 126	240 384
	%	69,08%	14,22%	11,72%	2,94%	1,40%	0,49%	0,07%	0,07%
	Emb. Pack.	21 821 971	4 817 926	3 490 311	922 262	561 027	153 845	40 316	23 343
	%	68,56%	15,14%	10,97%	2,90%	1,76%	0,48%	0,13%	0,07%
Lisboa e V.T.	PVP RP	423 388 040	144 753 590	93 818 199	20 105 809	11 728 115	5 423 060	49 869	296 508
	%	60,52%	20,69%	13,41%	2,87%	1,68%	0,78%	0,01%	0,04%
	SNS NHS	290 532 734	93 925 084	68 310 687	14 697 621	6 983 515	3 627 092	32 534	202 820
	%	60,74%	19,64%	14,28%	3,07%	1,46%	0,76%	0,01%	0,04%
	Emb. Pack.	26 369 800	8 823 246	5 372 052	1 272 917	730 812	308 095	4 066	19 975
	%	61,47%	20,57%	12,52%	2,97%	1,70%	0,72%	0,00%	0,05%
Alentejo	PVP RP	81 087 290	14 390 699	9 274 973	2 705 200	726 334	466 020	188 163	16 358
	%	74,49%	13,22%	8,52%	2,49%	0,67%	0,43%	0,17%	0,02%
	SNS NHS	57 942 835	9 726 844	6 918 424	2 044 165	452 655	333 238	144 669	11 423
	%	74,69%	12,54%	8,92%	2,64%	0,58%	0,43%	0,19%	0,01%
	Emb. Pack.	4 872 072	832 733	519 246	176 798	42 899	26 306	14 182	1 178
	%	75,12%	12,84%	8,01%	2,73%	0,66%	0,41%	0,22%	0,02%
Algarve	PVP RP	48 940 885	18 413 507	7 844 834	1 346 163	483 120	690 085	4 557	1 283
	%	62,97%	23,69%	10,09%	1,73%	0,62%	0,89%	0,01%	0,00%
	SNS NHS	33 923 387	12 042 276	5 733 768	1 030 836	286 308	443 777	2 716	822
	%	63,45%	22,52%	10,72%	1,93%	0,54%	0,83%	0,01%	0,00%
	Emb. Pack.	2 786 733	1 058 268	427 468	82 479	28 130	40 073	262	84
	%	63,00%	23,92%	9,66%	1,86%	0,64%	0,91%	0,01%	0,00%

Unidade | Unit: EUR

5.7. Responsabilidade Financeira das Vendas de Medicamentos no SNS (PVP) *Financial Responsibility of NHS Medicines Sales (RP)*

Região <i>Region</i>	Sub-região <i>Subregion</i>	Utentes <i>User</i>	%	SNS <i>NHS</i>	%	PVP <i>RP</i>	%	Embalagens <i>Packages</i>
Norte	Braga	48 352 628	7,7%	105 501 150	7,6%	153 853 778	7,6%	10 067 720
	Bragança	7 399 328	1,2%	18 977 399	1,4%	26 376 727	1,3%	1 579 336
	Porto	105 839 789	16,9%	226 364 327	16,2%	332 204 116	16,4%	21 331 761
	V. Castelo	16 850 709	2,7%	38 303 971	2,7%	55 154 680	2,7%	3 137 871
	Vila Real	12 974 120	2,1%	31 407 994	2,3%	44 382 113	2,2%	2 650 931
	Subtotal	191 416 574	30,5%	420 554 841	30,2%	611 971 415	30,3%	38 767 619
Centro	Aveiro	47 737 572	7,6%	102 335 234	7,3%	150 072 807	7,4%	9 218 750
	C. Branco	13 677 402	2,2%	33 341 055	2,4%	47 018 457	2,3%	2 771 978
	Coimbra	28 824 199	4,6%	68 041 993	4,9%	96 866 192	4,8%	5 904 621
	Guarda	10 617 224	1,7%	26 735 283	1,9%	37 352 507	1,8%	2 235 984
	Leiria	35 678 854	5,7%	79 765 796	5,7%	115 444 650	5,7%	6 893 338
	Viseu	23 348 913	3,7%	54 430 347	3,9%	77 779 260	3,8%	4 806 330
	Subtotal	159 884 166	25,5%	364 649 707	26,1%	524 533 873	25,9%	31 831 001
Lisboa e V.T.	Lisboa	139 443 891	22,2%	291 537 909	20,9%	430 981 800	21,3%	26 642 733
	Santarém	32 692 255	5,2%	76 994 237	5,5%	109 686 492	5,4%	6 675 240
	Setúbal	49 114 957	7,8%	109 779 941	7,9%	158 894 898	7,9%	9 582 990
	Subtotal	221 251 103	35,2%	478 312 086	34,3%	699 563 190	34,6%	42 900 963
Alentejo	Beja	9 522 094	1,5%	23 890 364	1,7%	33 412 458	1,7%	2 022 384
	Évora	13 075 372	2,1%	32 027 456	2,3%	45 102 827	2,2%	2 607 200
	Portalegre	8 683 319	1,4%	21 656 433	1,6%	30 339 753	1,5%	1 855 830
	Subtotal	31 280 785	5,0%	77 574 253	5,6%	108 855 038	5,4%	6 485 414
Algarve	Faro	24 260 543	3,9%	53 463 890	3,8%	77 724 433	3,8%	4 423 497
	Subtotal	24 260 543	3,9%	53 463 890	3,8%	77 724 433	3,8%	4 423 497
TOTAL		628 093 171	100,0%	1 394 554 778	100,0%	2 022 647 949	100,0%	124 408 494

Unidade / Unit: EUR

5.8. Grupos de Utente *User Groups*

5.8.1. Custo Médio por Receita <i>Average Cost per Prescription</i>						
Região <i>Region</i>		Regime Normal <i>Common System</i>	Pensionistas <i>Pensioners</i>	Doenças Profissionais <i>Professional Diseases</i>	Doentes Paramiloidose e Outros <i>Patients with Paramyloidosis and Other Patients</i>	Migrantes <i>Migrant Workers</i>
Norte	SNS <i>NHS</i>	30,84	47,27	39,70	47,35	58,33
	PVP <i>RP</i>	18,84	36,05	39,70	47,35	35,56
Centro	SNS <i>NHS</i>	34,23	46,58	54,48	60,72	44,22
	PVP <i>RP</i>	21,14	35,69	54,48	60,72	27,16
Lisboa e V.T.	SNS <i>NHS</i>	36,92	46,31	60,48	53,53	42,42
	PVP <i>RP</i>	22,79	35,31	60,48	53,53	25,67
Alentejo	SNS <i>NHS</i>	34,42	44,50	57,51	54,45	37,83
	PVP <i>RP</i>	21,24	34,01	57,51	54,45	22,19
Algarve	SNS <i>NHS</i>	36,80	48,97	75,76	57,70	37,69
	PVP <i>RP</i>	22,70	37,39	75,76	57,70	22,75
TOTAL	SNS <i>NHS</i>	34,14	46,63	49,65	53,81	49,37
	PVP <i>RP</i>	21,01	35,61	49,65	53,81	30,17

Unidade / Unit: EUR

5.8. Grupos de Utente

User Groups

5.8.2. Distribuição das Vendas de Medicamentos no SNS (PVP) e Encargos do SNS por Grupos de Utentes							
<i>Distribution of NHS Medicines Sales (RP) and NHS Expenditure by User Groups</i>							
Região		Regime Normal	Pensionistas	Doenças Profissionais	Doentes Paramiloidose e Outros	Migrantes	Total
<i>Region</i>		<i>Common System</i>	<i>Pensioners</i>	<i>Professional Diseases</i>	<i>Patients with Paramyloidosis and Other Patients</i>	<i>Migrant Workers</i>	
Norte	PVP RP	307 504 346	298 304 407	1 538 104	2 154 782	2 469 776	611 971 415
	SNS NHS	187 843 861	227 512 493	1 538 104	2 154 782	1 505 601	420 554 841
	Emb. Pack	20 729 064	17 678 116	85 014	123 145	152 280	38 767 619
	Receitas Prescriptions	9 971 443	6 310 246	38 746	45 508	42 343	16 408 286
Centro	PVP RP	254 000 250	264 600 074	1 250 177	2 359 218	2 324 154	524 533 873
	SNS NHS	156 868 755	202 743 804	1 250 177	2 359 218	1 427 753	364 649 707
	Emb. Pack	16 048 043	15 463 385	64 963	120 397	134 213	31 831 001
	Receitas Prescriptions	7 419 515	5 680 854	22 949	38 854	52 564	13 214 736
Lisboa e V.T.	PVP RP	386 577 979	308 042 305	1 431 710	3 153 779	357 417	699 563 190
	SNS NHS	238 639 910	234 870 369	1 431 710	3 153 779	216 318	478 312 086
	Emb. Pack	24 080 534	18 519 994	78 795	201 564	20 076	42 900 963
	Receitas Prescriptions	10 471 321	6 651 249	23 671	58 917	8 426	17 213 584
Alentejo	PVP RP	38 841 222	69 568 670	87 653	328 552	28 941	108 855 038
	SNS NHS	23 970 900	53 170 170	87 653	328 552	16 978	77 574 253
	Emb. Pack	2 424 575	4 034 724	4 915	19 571	1 629	6 485 414
	Receitas Prescriptions	1 128 600	1 563 353	1 524	6 034	765	2 700 276
Algarve	PVP RP	40 874 157	36 129 114	19 318	570 380	131 464	77 724 433
	SNS NHS	25 209 453	27 585 382	19 318	570 380	79 357	53 463 890
	Emb. Pack	2 412 143	1 971 833	1 019	31 076	7 426	4 423 497
	Receitas Prescriptions	1 110 686	737 847	255	9 886	3 488	1 862 162
TOTAL	PVP RP	1 027 797 954	976 644 571	4 326 961	8 566 711	5 311 752	2 022 647 949
	SNS NHS	632 532 880	745 882 218	4 326 961	8 566 711	3 246 008	1 394 554 778
	Emb. Pack	65 694 359	57 668 052	234 706	495 753	315 624	124 408 494
	Receitas Prescriptions	30 101 565	20 943 549	87 145	159 199	107 586	51 399 044

5.9. Distribuição dos Encargos do SNS por Grupos Farmacoterapêuticos

Distribution of NHS Expenditure by Pharmacotherapeutic Groups

Grupos Farmacoterapêuticos <i>Pharmacotherapeutic Groups</i>	Norte	Centro	Lisboa V. Tejo	Alentejo	Algarve
Aparelho Cardiovascular <i>Cardiovascular System</i>	28,57%	29,55%	29,64%	31,63%	29,79%
Sistema Nervoso Central <i>Central Nervous System</i>	17,33%	17,81%	18,41%	17,55%	16,31%
Aparelho Locomotor <i>Locomotor System</i>	13,13%	13,28%	12,50%	13,12%	14,74%
Aparelho Digestivo <i>Digestive System</i>	9,35%	9,20%	10,31%	11,04%	11,09%
Medicamentos Anti-Infeciosos <i>Anti-Infectives Products</i>	9,27%	8,10%	7,96%	6,57%	8,42%
Hormonas e outros Medicamentos usados no Tratamento das Doenças Endócrinas <i>Hormones and Synthetic Substitutes</i>	6,79%	6,40%	5,73%	5,25%	5,46%
Sangue <i>Blood</i>	3,75%	4,43%	3,90%	5,03%	3,72%
Aparelho Respiratório <i>Respiratory System</i>	4,44%	3,57%	3,74%	3,07%	3,26%
Medicamentos usados em Afecções Oculares <i>Antineoplastic and Immunomodulators Agents</i>	1,62%	2,34%	2,27%	1,79%	1,51%
Aparelho Geniturinário <i>Genitourinary System</i>	1,95%	2,21%	1,84%	2,15%	2,37%
Medicamentos Antineoplásicos e Imunomoduladores <i>Antineoplastic and Immunomodulators Agents</i>	1,01%	0,77%	0,87%	0,52%	0,58%
Vacinas e Imunoglobulinas <i>Vaccines and Immunoglobulins</i>	0,88%	0,70%	0,76%	0,68%	0,73%
Medicamentos usados em Afecções Cutâneas <i>Dermatological Agents</i>	0,60%	0,51%	0,61%	0,40%	0,55%
Medicação Antialérgica <i>Antiallergic Medication</i>	0,51%	0,38%	0,54%	0,47%	0,49%
Nutrição <i>Nutrition</i>	0,43%	0,43%	0,45%	0,42%	0,46%
Medicamentos usados em Afecções Otorrinolaringológicas <i>Otological and Oropharyngeal Drugs</i>	0,23%	0,21%	0,35%	0,24%	0,34%
Medicamentos usados no Tratamento de Intoxicações <i>Anti-Poisoning Agents</i>	0,02%	0,03%	0,02%	0,04%	0,05%
Correctivos da Volémia e das Alterações Electrolíticas <i>Electrolytic and Fluid Balance Regulation Agents</i>	0,01%	0,01%	0,01%	0,01%	0,01%
Restantes <i>Remaining</i>	0,12%	0,06%	0,08%	0,04%	0,12%

6. ESTATÍSTICA DO MEDICAMENTO

Dispensa de Medicamentos Genéricos
– Vendas em Ambulatório
*Generic Medicines Dispense
– Ambulatory Sales*

MEDICINES
STATISTIC

6.1. Vendas de Medicamentos Genéricos no Mercado Total (PVP) e Embalagens *Generic Medicines Sales at the Total Market (RP) and Packages*

Anos Years		2000	2001	2002	2003	2004
Medicamentos Genéricos <i>Generic Medicines</i>	PVP RP	2 923 638	8 762 300	48 264 649	160 737 965	245 888 178
	Embalagens Packages	223 844	599 855	2 612 373	8 166 987	11 821 398
% Medicamentos Genéricos no Mercado Total (PVP) % <i>Generic Medicines at the Total Market (RP)</i>		0,125%	0,343%	1,765%	5,588%	7,829%
% Medicamentos Genéricos no Mercado Total (Emb) % <i>Generic Medicines at the Total Market (Pack.)</i>		0,099%	0,256%	1,084%	3,366%	4,752%

Unidade | Unit: EUR

6.2. Vendas de Medicamentos Genéricos no SNS (PVP) e Encargos do SNS *NHS Generic Medicines Sales (RP) and NHS Expenditure*

Anos / Years		2000	2001	2002	2003	2004
Medicamentos Genéricos <i>Generic Medicines</i>	PVP RP	1 737 877	5 715 529	32 735 385	117 072 089	182 105 783
	SNS NHS	1 134 910	4 332 854	26 491 120	93 025 601	144 024 339
	Embalagens Packages	117 079	353 514	1 657 634	5 666 094	8 063 323
% Medicamentos Genéricos no Mercado do SNS (PVP) % <i>Generic Medicines at the NHS Market (RP)</i>		0,110%	0,344%	1,858%	6,387%	9,003%
% Medicamentos Genéricos no Mercado do SNS (Emb) % <i>Generic Medicines at the NHSMarket (Pack.)</i>		0,099%	0,290%	1,346%	4,719%	6,481%

Unidade | Unit: EUR

6.3. Distribuição das Vendas de Medicamentos Genéricos no SNS (PVP) e Encargos do SNS por Intervalo de Preços (EUR) *Distribution of NHS Generic Medicines Sales (RP) and NHS Expenditure by Price Range (EUR)*

	2004		
	PVP RP	SNS NHS	Emb. Pack.
< € 5	2,56%	2,19%	19,82%
€ 5 - € 24,99	25,04%	26,52%	41,93%
€ 25 - € 49,99	46,92%	44,08%	28,43%
€ 50 - € 150	25,48%	27,21%	9,82%

6.4. Distribuição das Vendas de Medicamentos Genéricos por Substância Activa no SNS *Distribution of NHS Generic Medicines Sales by Active Substance*

Subgrupo Farmacoterapêutico <i>Pharmacotherapeutic Subgroup</i>	Substância Activa <i>Active Substance</i>	PVP RP	% da Substância Activa % of the Active Substance	SNS NHS	% da Substância Activa % of the Active Substance	Embal. Pack.	% da Substância Activa % of the Active Substance
Antibacterianos <i>Antibacterial Drugs</i>	Amoxicilina <i>Amoxicillin</i>	5 311	0,1%	4 404	0,1%	1 111	0,2%
	Amoxicilina + Ácido Clavulânico <i>Amoxicillin + Clavulanic acid</i>	4 353 952	13,8%	3 623 976	17,5%	284 769	16,5%
	Azitromicina <i>Azithromycin</i>	3 056 852	28,2%	2 504 941	34,1%	278 062	34,5%
	Cefixima <i>Cefixime</i>	5 447	0,1%	4 644	0,2%	272	0,2%
	Ceftriaxona <i>Ceftriaxone</i>	754 770	18,5%	658 126	22,7%	52 014	20,8%
	Ciprofloxacina <i>Ciprofloxacin</i>	7 103 820	39,6%	6 042 536	46,5%	334 733	51,1%
	Clarithromicina <i>Clarithromycin</i>	1 004 018	8,2%	845 015	10,2%	35 818	8,5%
	Gentamicina <i>Gentamicin</i>	23 670	14,2%	21 026	16,5%	4 989	14,6%
	Norfloxacina <i>Norfloxacin</i>	233 364	11,6%	199 534	17,0%	26 015	16,6%
	Ofloxacina <i>Ofloxacin</i>	235 603	11,4%	201 673	15,3%	13 449	16,3%
	Roxitromicina <i>Roxithromycin</i>	174	0,0%	143	0,0%	9	0,0%
	Sulfametoxazol + Trimetoprim <i>Sulfamethoxazole + Trimethoprim</i>	76 717	5,2%	65 195	6,6%	18 159	6,1%
Sub-Total	16 853 697		14 171 216		1 049 400		
Antifúngicos <i>Antifungals</i>	Fluconazol <i>Fluconazole</i>	2 115 185	29,2%	1 733 558	36,8%	140 930	38,3%
	Itraconazol <i>Itraconazole</i>	118 790	1,9%	98 479	2,3%	3 332	2,3%
Sub-Total	2 233 975		1 832 038		144 262		
Antivíricos <i>Antivirals</i>	Aciclovir <i>Aciclovir</i>	866 172	24,9%	731 998	31,4%	15 098	22,4%
Sub-Total	866 172		731 998		15 098		
Antiparkinsonícos <i>Anti-Parkinson Drugs</i>	Selegilina <i>Selegiline</i>	74 242	3,9%	74 242	4,3%	4 094	6,0%
Sub-Total	74 242		74 242		4 094		
Antiepilépticos e Anticonvulsivantes <i>Antiepileptics and Anticonvulsants Drugs</i>	Carbamazepina <i>Carbamazepine</i>	393 364	9,7%	393 364	10,6%	47 270	11,3%
	Gabapentina <i>Gabapentin</i>	647 158	6,9%	632 682	7,1%	26 403	11,7%
Sub-Total	1 040 521		1 026 045		73 673		
Antieméticos e Antivertiginosos <i>Antiemetics and Antivertigo Drugs</i>	Beta-histina <i>Betahistine</i>	7	0,0%	3	0,0%	1	0,0%
Sub-Total	7		3		1		
Estimulantes Inespecíficos do Sistema Nervoso Central <i>Central Nervous System Non-specific Stimulants</i>	Piracetam <i>Piracetam</i>	78	12,8%	50	11,0%	8	10,0%
Sub-Total	78		50		8		
Psicofármacos <i>Psychodrugs</i>	Alprazolam <i>Alprazolam</i>	2 584 915	15,8%	1 459 109	21,1%	613 766	22,3%
	Clozapina <i>Clozapine</i>	247 187	12,8%	244 336	13,7%	6 094	15,2%
	Diazepam <i>Diazepam</i>	599 504	19,9%	342 737	26,8%	385 264	27,8%
	Fluoxetina <i>Fluoxetine</i>	11 598 860	50,7%	8 738 874	54,3%	389 637	54,3%
	Maprotilina <i>Maprotiline</i>	73 577	9,1%	54 481	10,7%	9 526	9,6%
	Paroxetina <i>Paroxetine</i>	5 676 673	28,3%	4 395 263	35,2%	211 915	32,8%
	Sertralina <i>Sertraline</i>	1 362 172	8,5%	1 070 085	10,6%	47 823	8,6%
	Zolpidem <i>Zolpidem</i>	538 315	16,2%	311 802	22,2%	219 310	23,2%
Sub-Total	22 681 202		16 616 687		1 883 335		

(continua) | (to be continued)

Unidade | Unit: EUR

6.4. Distribuição das Vendas de Medicamentos Genéricos por Substância Activa no SNS *Distribution of NHS Generic Medicines Sales by Active Substance*

Subgrupo Farmacoterapêutico <i>Pharmacotherapeutic Subgroup</i>	Substância Activa <i>Active Substance</i>	PVP RP	% da Substância Activa % of the Active Substance	SNS / NHS	% da Substância Activa % of the Active Substance	Embal. Pack.	% da Substância Activa % of the Active Substance
Analgésicos e Antipiréticos <i>Analgesics and Antipyretics</i>	Ácido acetilsalicílico <i>Acetylsalicylic acid</i>	4 258	0,4%	2 252	0,6%	1 301	0,6%
	Paracetamol <i>Paracetamol</i>	5 742	0,1%	3 218	0,1%	5 115	0,1%
	Sub-Total	10 000		5 469		6 416	
Analgésicos e Estupefacientes <i>Stupefacients Analgesics</i>	Cloridrato de tramadol <i>Tramadol hydrochloride</i>	308 616	6,9%	182 660	8,2%	57 724	12,6%
	Sub-Total	308 616		182 660		57 724	
Outros Medicamentos com acção no Sistema Nervoso <i>Other Central Nervous System Drugs</i>	Naltrexona <i>Naltrexone</i>	185 767	15,8%	93 564	18,7%	6 176	28,6%
	Sub-Total	185 767		93 564		6 176	
Antiarrítmicos <i>Antiarrhythmics</i>	Amiodarona <i>Amiodarone</i>	452 554	11,8%	409 835	13,8%	43 410	14,3%
	Sub-Total	452 554		409 835		43 410	
Anti-Hipertensores <i>Anti-Hypertensives</i>	Amlodipina <i>Amlodipine</i>	4 678 279	22,8%	4 093 892	25,6%	207 577	21,5%
	Atenolol <i>Atenolol</i>	1 232 300	29,2%	1 058 033	35,8%	76 632	20,0%
	Bisoprolol <i>Bisoprolol</i>	1 600	0,0%	1 367	0,0%	342	0,1%
	Captopril <i>Captopril</i>	7 027 790	42,5%	6 303 017	50,3%	291 719	49,6%
	Captopril + Hidroclorotiazida <i>Captopril + Hydrochlorothiazide</i>	86 777	2,2%	76 226	2,6%	2 267	2,1%
	Carvedilol <i>Carvedilol</i>	504 833	7,7%	438 059	9,7%	41 374	16,9%
	Enalapril <i>Enalapril</i>	5 754 278	41,2%	5 096 534	44,1%	190 302	44,3%
	Enalapril + Hidroclorotiazida <i>Enalapril + Hydrochlorothiazide</i>	3 483 580	49,7%	3 071 244	52,7%	112 953	44,8%
	Espironolactona <i>Spirolactone</i>	48 802	1,7%	42 379	2,3%	3 543	1,9%
	Felodipina <i>Felodipine</i>	18 660	2,4%	16 259	3,2%	2 007	3,5%
	Furosemida <i>Furosemide</i>	1 160 249	20,6%	1 058 329	22,7%	137 490	15,2%
	Hidroclorotiazida + Amilorida <i>Hydrochlorothiazide + Amiloride</i>	295 627	9,4%	265 139	12,7%	79 672	13,0%
	Indapamida <i>Indapamide</i>	332 019	1,9%	293 449	2,2%	37 316	2,2%
	Lisinopril <i>Lisinopril</i>	5 127 570	31,2%	4 530 140	38,7%	159 092	29,7%
	Lisinopril + Hidroclorotiazida <i>Lisinopril + Hydrochlorothiazide</i>	727 113	6,4%	636 240	8,3%	34 326	9,7%
	Nifedipina <i>Nifedipine</i>	133 443	0,9%	119 030	1,0%	8 451	1,1%
	Ramipril <i>Ramipril</i>	947 646	6,5%	829 241	7,5%	31 250	6,9%
Sub-Total	31 560 566		27 928 578		1 416 313		
Vasodilatadores <i>Vasodilators</i>	Mononitrato de isossorbida <i>Isosorbide mononitrate</i>	492 064	6,1%	442 400	7,0%	35 293	6,6%
	Trimetazidina <i>Trimetazidine</i>	709 163	3,5%	637 254	4,3%	101 230	5,3%
	Sub-Total	1 201 227		1 079 654		136 523	

(continua) | *(to be continued)*

Unidade | *Unit:* EUR

6.4. Distribuição das Vendas de Medicamentos Genéricos por Substância Activa no SNS

Distribution of NHS Generic Medicines Sales by Active Substance

Subgrupo Farmacoterapêutico <i>Pharmacotherapeutic Subgroup</i>	Substância Activa <i>Active Substance</i>	PVP RP	% da Substância Activa % of the Active Substance	SNS / NHS	% da Substância Activa % of the Active Substance	Embal. Pack.	% da Substância Activa % of the Active Substance
Antidislipidémicos <i>Antilipemics</i>	Fenofibrato <i>Fenofibrate</i>	8 082	0,2%	4 511	0,3%	1 023	0,3%
	Lovastatina <i>Lovastatin</i>	1 200 228	14,0%	695 512	19,3%	45 381	21,3%
	Pravastatina <i>Pravastatin</i>	5 455 084	22,8%	3 147 899	27,3%	113 608	22,9%
	Sinvastatina <i>Simvastatin</i>	32 258 982	52,8%	18 639 786	57,6%	698 341	48,0%
Sub-Total		38 922 376		22 487 708		858 353	
Anticoagulantes e Antitrombóticos <i>Anticoagulants and Antithrombotics</i>	Acetilsalicilato de lisina <i>Lysine Acetylsalicylate</i>	4 892	0,8%	2 923	1,0%	3 649	1,0%
	Ticlopidina <i>Ticlopidine</i>	6 015 058	35,2%	5 461 023	37,9%	227 580	35,7%
	Triflusal <i>Triflusal</i>	5 394	0,1%	4 813	0,1%	198	0,1%
Sub-Total		6 025 344		5 468 758		231 427	
Antiasmáticos e Broncodilatadores <i>Antiasthmatics and Bronchodilators</i>	Formoterol <i>Formoterol</i>	415 731	6,4%	365 613	7,8%	18 717	9,8%
Sub-Total		415 731		365 613		18 717	
Antitússicos e Expectorantes <i>Cough Suppressants and Expectorants</i>	Ambroxol <i>Ambroxol</i>	95 600	1,5%	52 706	2,0%	22 529	2,8%
Sub-Total		95 600		52 706		22 529	
Antiácidos e Antiulcerosos <i>Antacids and Anti-Ulcerous</i>	Famotidina <i>Famotidine</i>	9 562	0,6%	8 285	0,7%	370	0,8%
	Lansoprazol <i>Lansoprazole</i>	79 151	0,3%	60 696	0,3%	1 509	0,3%
	Omeprazol <i>Omeprazole</i>	46 476 557	68,6%	41 024 554	72,5%	941 930	71,8%
	Ranitidina <i>Ranitidine</i>	4 117 714	38,2%	3 671 778	42,1%	123 489	42,8%
	Sucralfato <i>Sucralfate</i>	947 251	20,2%	830 957	25,4%	88 019	25,7%
Sub-Total		51 630 235		45 596 270		1 155 317	
Modificadores da Motilidade Gastrointestinal <i>Drugs Altering Gut Motility</i>	Domperidona <i>Domperidone</i>	159	0,0%	87	0,0%	26	0,0%
	Loperamida <i>Loperamide</i>	70 092	7,6%	41 090	9,8%	19 543	9,5%
Sub-Total		70 250		41 177		19 569	
Suplementos Enzimáticos, Bacilos Lácteos e Análogos <i>Enzymatic Supplements, Lactic Bacillus and Analogues</i>	Tilactase <i>Tilactase</i>	2 060	5,5%	1 102	7,3%	246	5,9%
Sub-Total		2 060		1 102		246	
Outros Medicamentos usados em Disfunções Geniturinárias <i>Other Genital Disorders Agents</i>	Terazosina <i>Terazosin</i>	22 264	1,9%	12 732	2,4%	1 316	2,8%
Sub-Total		22 264		12 732		1 316	
Insulinas, Antidiabéticos Oraais e Glucagon <i>Insulins, Oral Antidiabetics and Glucagon</i>	Gliclazida <i>Gliclazide</i>	684 419	6,0%	684 419	6,4%	100 025	9,3%
	Glimepirida <i>Glimepiride</i>	64 924	3,8%	64 924	3,8%	4 425	4,3%
	Metformina <i>Metformin</i>	450 097	4,6%	450 023	4,9%	129 996	8,1%
Sub-Total		1 199 441		1 199 366		234 446	
Hormonas Sexuais <i>Sex Hormones</i>	Ciproterona + Etinilestradiol <i>Cyproterone + Ethinylestradiol</i>	2 549	0,1%	2 049	0,2%	716	0,2%
Sub-Total		2 549		2 049		716	

(continua) | *(to be continued)*Unidade | *Unit*: EUR

6.4. Distribuição das Vendas de Medicamentos Genéricos por Substância Activa no SNS *Distribution of NHS Generic Medicines Sales by Active Substance*

Subgrupo Farmacoterapêutico <i>Pharmacotherapeutic Subgroup</i>	Substância Activa <i>Active Substance</i>	PVP RP	% da Substância Activa % of the Active Substance	SNS / NHS	% da Substância Activa % of the Active Substance	Embal. Pack.	% da Substância Activa % of the Active Substance
Anti-Inflamatórios Não Esteróides <i>Non-Steroidal Anti-Inflammatory Agents</i>	Diclofenac <i>Diclofenac</i>	537 014	3,3%	459 193	4,7%	114 796	5,9%
	Ibuprofeno <i>Ibuprofen</i>	696 391	10,4%	584 013	14,9%	181 176	14,4%
	Nimesulida <i>Nimesulide</i>	171 910	0,5%	144 932	0,6%	24 514	1,1%
	Piroxicam <i>Piroxicam</i>	116 354	1,9%	102 344	2,4%	11 503	2,3%
Sub-Total		1 521 669		1 290 482		331 989	
Medicamentos usados para o Tratamento da Gota <i>Antigout Agents</i>	Alopurinol <i>Allopurinol</i>	239 672	5,7%	209 324	6,6%	45 157	8,2%
Sub-Total		239 672		209 324		45 157	
Medicamentos que actuam no Osso e no Metabolismo do Cálcio <i>Drugs acting on bone and Calcium Metabolism</i>	Calcitonina sintética de salmão <i>Calcitonin, salmon synthetic</i>	641 967	7,3%	572 385	8,5%	10 844	6,7%
Sub-Total		641 967		572 385		10 844	
Anti-Histamínicos <i>Antihistamines</i>	Cetirizina <i>Cetirizine</i>	933 840	20,5%	509 208	29,2%	171 843	27,6%
	Loratadina <i>Loratadine</i>	226 063	13,1%	122 768	17,7%	44 056	18,5%
Sub-Total		1 159 904		631 976		215 899	
Anti-Infeciosos de Aplicação Tópica na Pele <i>Topical Anti-Infectives</i>	Aciclovir <i>Aciclovir</i>	16 752	1,5%	9 135	2,3%	3 940	3,0%
Sub-Total		16 752		9 135		3 940	
Medicamentos para Tratamento da Acne e da Rosácea <i>Drugs for Acne and Rosacea Treatment</i>	Isotretinoína <i>Isotretinoin</i>	903 025	51,2%	457 011	60,2%	22 264	56,2%
Sub-Total		903 025		457 011		22 264	
Produtos para Aplicação Nasal <i>Nasal Preparations</i>	Budesonido <i>Budesonide</i>	409 967	13,0%	219 465	16,2%	34 387	14,9%
Sub-Total		409 967		219 465		34 387	
Hormonas e Anti-Hormonas <i>Hormone and Hormone Antagonists</i>	Ciproterona <i>Cyproterone</i>	91	0,0%	46	0,0%	3	0,0%
	Flutamida <i>Flutamide</i>	167 606	48,1%	94 391	57,0%	2 739	57,5%
	Tamoxifeno <i>Tamoxifen</i>	65 148	22,1%	35 093	26,7%	2 477	22,1%
Sub-Total		232 845		129 530		5 219	
Imunomoduladores <i>Immunomodulators</i>	Ciclosporina <i>Ciclosporin</i>	1 125 509	12,1%	1 125 509	12,4%	14 555	15,2%
Sub-Total		1 125 509		1 125 509		14 555	
TOTAL		182 105 783		144 024 339		8 063 323	

7. ESTATÍSTICA DO
MEDICAMENTO

Segurança e Qualidade dos Medicamentos
Safety and Quality of Medicines

MEDICINES
STATISTIC

7.1. Comprovação da Qualidade

Quality Assurance

	2002	2003	2004
Avaliação Documental dos Medicamentos Biológicos - Nº de Lotes <i>Documental Assessment of Biological Medicines - Nr. of Batches</i>			
Derivados do Plasma Humano <i>Human Plasma Derived</i>	242	140	171
Produtos com Excipientes Derivados <i>Derived Excipients Products</i>	94	78	87
Vacinas Virais <i>Viral Vaccines</i>	71	81	79
Vacinas Bacterianas <i>Bacterial Vaccines</i>	70	67	65
Comprovação da Qualidade dos Medicamentos e das Matérias Primas - Nº de Amostras Analisadas <i>Quality Assurance of Medicines and Raw Materials - Nr. of Analysed Batches</i>			
Medicamentos Químicos <i>Chemicals Medicines</i>	401	349	200
Medicamentos Genéricos <i>Generics Medicines</i>	66	71	59
Matérias-Primas <i>Raw Materials</i>	-	29	24
Medicamentos Genéricos - Essencialmente Similares (Ensaio de Dissolução) <i>Generics Medicines - Essentially Similar (Trial Dissolution)</i>	-	182	
Comprovação da Qualidade dos Medicamentos Biológicos - Nº de Lotes Analisados <i>Quality Assurance of Biological Medicines - Nr. of Analysed Batches</i>			
Pools de Plasma <i>Plasma Pools</i>	881	914	674
Lotes de Produto Acabado <i>Finished Product Batches</i>	121	175	168
Vacinas Virais <i>Viral Vaccines</i>	7	5	5
Vacinas Bacterianas <i>Bacterial Vaccines</i>	11	17	10
Comprovação da Qualidade dos Medicamentos Biotecnológicos - Nº de Lotes Analisados <i>Quality Assurance of Biotech Medicines - Nr. of Analysed Batches</i>			
Produtos de Biotecnologia <i>Biotech Products</i>	52	65	15
Comprovação da Qualidade Microbiológica dos Medicamentos - Nº de Testes <i>Quality Assurance of Microbiological Medicines - Nr. of Tests</i>			
Análise Microbiológica de Produtos <i>Products Microbiological Analyses</i>	150	153	147

7.2. Farmacovigilância

Pharmacovigilance

7.2.1. Número de Notificações de RAM Recebidas no Sistema Nacional de Farmacovigilância (SNF) <i>Number of ADR Reports Received at the National Pharmacovigilance System (NPS)</i>					
	2000	2001	2002	2003	2004
Número <i>Number</i>	639	1 342	1263	1098	1623

7.2.2. Número de Notificações de RAM / Acontecimentos Adversos Recebidas no SNF <i>Number of ADR Reports / Adverse Events Received at the NPS</i>		
Notificações Espontâneas / Spontaneous Reports		364
	Notificadas pelos Médicos / Notified by Medical Doctors	12
	Notificadas pelos Farmacêuticos / Notified by Pharmacists	5
	Notificadas pelos Enfermeiros / Notified by Nurses	12
	Notificadas pela Indústria / Notified by Industry	335
Notificações de Ensaio Clínico / Clinical Trials Reports		155
TOTAL - Centro Nacional de Farmacovigilância (CNF) / National Centre for Pharmacovigilance (NCP)		519
Unidade do Norte / North Unit		640
	Notificadas pelos Médicos / Notified by Medical Doctors	423
	Notificadas pelos Farmacêuticos / Notified by Pharmacists	154
	Notificadas pelos Enfermeiros / Notified by Nurses	63
Unidade do Centro / Centre Unit		166
	Notificadas pelos Médicos / Notified by Medical Doctors	132
	Notificadas pelos Farmacêuticos / Notified by Pharmacists	19
	Notificadas pelos Enfermeiros / Notified by Nurses	15
Unidade de Lisboa e Vale do Tejo / Lisboa e Vale do Tejo Unit		247
	Notificadas pelos Médicos / Notified by Medical Doctors	178
	Notificadas pelos Farmacêuticos / Notified by Pharmacists	56
	Notificadas pelos Enfermeiros / Notified by Nurses	13
Unidade do Sul / South Unit		51
	Notificadas pelos Médicos / Notified by Medical Doctors	30
	Notificadas pelos Farmacêuticos / Notified by Pharmacists	18
	Notificadas pelos Enfermeiros / Notified by Nurses	3
TOTAL - Unidades Regionais de Farmacovigilância / Regional Pharmacovigilance Units		1104
TOTAL - SNF / NPS		1623

7.3. Vigilância Farmacêutica *Pharmaceutical Surveillance*

7.3.1. Inspeções à Actividade Farmacêutica <i>Inspections to the Pharmaceutical Activity</i>					
	2000	2001	2002	2003	2004
Nº de Laboratórios <i>No. of Laboratories</i>	62	118	93	62	100
Nº de Armazéns <i>No. of Wholesalers</i>	118	186	297	224	125
Nº de Farmácias <i>No. of Pharmacies</i>	376	527	280	474	480

7.3.2. Plano de Recolha de Amostras <i>Samples Collecting Plan</i>					
	2000	2001	2002	2003	2004
Plano de amostragem <i>Sampling plan</i>	515	203	803	502	332

7.3.3. Recolha de Medicamentos por Defeito de Qualidade (PICS EU Alert System) <i>Withdrawal of Defective or Counterfeit Medicines</i>					
	2000	2001	2002	2003	2004
Nº de recolhas devido aos alertas rápidos da UE <i>No. of withdrawals due to the European Rapid Alert System</i>	55	214	88	42	26

ESTATÍSTICA DO
MEDICAMENTO

Glossário
Glossary

2004

MEDICINES
STATISTIC

Glossário | *Glossary*

Acontecimento adverso - qualquer ocorrência não desejada num indivíduo saudável ou doente após a administração de um medicamento e em que não existe necessariamente um nexo de causalidade entre a ocorrência adversa e a administração ou toma do medicamento (este conceito é particularmente importante no contexto dos ensaios clínicos).

Ambulatório - Regime de dispensa de medicamentos a doentes não internados. Para efeitos desta publicação é utilizado um conceito mais restrito de Ambulatório, uma vez que os valores apresentados de dispensa de medicamentos se reportam apenas às farmácias comunitárias.

Apresentação - conteúdo de uma embalagem de um medicamento, expresso em número de unidades ou volume de uma forma farmacêutica, em determinada dosagem.

Armazém de medicamentos - estabelecimento destinado ao comércio por grosso de medicamentos, cujo exercício da actividade tem que ser autorizado, e que consiste no abastecimento, posse e fornecimento de medicamentos a farmácias e serviços de saúde devidamente autorizados, com excepção do fornecimento ao público, tendo como responsável um farmacêutico (director técnico).

Associação fixa - medicamentos que, contendo substâncias activas conhecidas, a sua associação não tinha até ao momento sido utilizada para fins terapêuticos.

Autorização de colocação no mercado (A.C.M.) - autorização necessária à colocação no mercado de dispositivos médicos para diagnóstico in vitro (ao abrigo do Dec. Lei n.º 306/97, alíneas a) e b) do n.º 2 do artigo 2º).

Autorização de introdução no mercado (A.I.M.) - autorização necessária à introdução no mercado de medicamentos (esta designação também se aplica a produtos farmacêuticos homeopáticos). Esta autorização é válida por um período de 5 anos, renovável por iguais períodos.

Participação de medicamentos - fracção do preço dos medicamentos de uso humano,

Abridged MA Application - MA application for medicines of which the active substances are aimed to a well-established therapeutic use, present a known efficacy and an acceptable safety level, which can be confirmed by an updated scientific documentation.

Active Substance (Drug) - every matter with a human, animal, vegetal, chemical or another origin that, separately or in association with one or more substances, fulfils the activity aimed for the medicines.

Adverse Drug Reaction (ADR) - any harmful and unwanted response to a medicine occurring with doses usually used either for prophylaxis, diagnosis or treatment or for alteration of physiological functions and where there is a suspicion of a causality link between the adverse event and the use of the medicines.

Adverse Event - any unwanted event occurring in a healthy person after administration of a medicine and where does not necessarily exist a causality link between the adverse event and the intake of the medicine (this concept is particularly important in the context of clinical trials).

Ambulatory - Dispense of medicines to out patient care. To the purpose of this publication the term Ambulatory is used on a restricted sense. The medicines dispense values report to community pharmacies only.

Centralised Procedure - medicines evaluation procedure taking place at the European Agency for the Evaluation of Medicines (EMA). Thus the medicines have direct access to the European Union member states market.

Cosmetic Products - any substance or preparation aimed to be put in contact with several superficial parts of the human body, namely the epidermis, pilous and capillary system, nails, lips and external genitals or with teeth and buccal mucous membranes aiming, exclusively or mainly, to clean, perfume, modify its appearance and/or protect or keep them in a good condition and/or to correct corporal odours.

Essentially Similar Medicines MA Application - MA application for every medicine with

Glossário | *Glossary*

financiada pelo SNS ou outros Subsistemas de Saúde, quando prescritos aos respectivos beneficiários de acordo com legislação própria.

Denominação comum internacional (DCI) - designação adoptada ou proposta pela Organização Mundial de Saúde para substâncias activas de medicamentos, de acordo com regras definidas, que não pode ser objecto de registo de marca ou nome, conforme lista publicada periodicamente por esta Organização.

Dispositivo médico - qualquer instrumento, aparelho, equipamento, material ou outro artigo, utilizado isolada ou conjuntamente, incluindo os suportes lógicos necessários para o seu funcionamento, destinado pelo fabricante a ser utilizado em seres humanos para fins de:

- diagnóstico, prevenção, monitorização, tratamento ou palição de uma doença;
- diagnóstico, monitorização, tratamento, palição ou compensação de uma lesão ou deficiência;
- estudo, substituição ou alteração da anatomia ou de um processo fisiológico;
- controlo da concepção, e cujo principal efeito pretendido no corpo humano não seja alcançado por meios farmacológicos, imunológicos ou metabólicos, embora a sua função possa ser apoiada por esses meios.

Dispositivo médico para diagnóstico In vitro (D.I.V.) - qualquer dispositivo médico que consista num reagente, produto reagente, conjunto, calibrador, material de controlo, instrumento, aparelho, equipamento ou sistema, utilizado isolada ou conjuntamente, destinado pelo fabricante a ser utilizado in vitro para a análise de amostras provenientes do corpo humano, incluindo sangue e tecidos doados, exclusiva ou principalmente com o objectivo de obter dados relativos:

- ao estado fisiológico ou patológico, ou
- a anomalias congénitas, ou
- à determinação da segurança e compatibilidade com potenciais receptores, ou
- ao controlo de medidas terapêuticas.

the same qualitative and quantitative composition regarding active substances, under the same pharmaceutical form and for which, whenever necessary, bioequivalence has been shown to the reference medicine, taking as a basis adequate bioavailability studies.

Fixed Combinations - medicines containing known active substances, not yet used in combination for therapeutic purposes.

Full MA Application - MA application organised according to Article 5, Decree-Law no. 72/91 of February 8, with alterations made by Decree-Law no. 272/95 of October 23.

Generic Medicine - medicine:

- a) Which is essentially similar to a reference medicine, and
- b) For which the industrial property rights regarding the pertaining active substance or manufacturing process have become null and void, and
- c) Without any additional therapeutic indications than the ones already authorised for the reference medicine.
Generic Medicines are identified by the International Non-Proprietary Drug Name, followed by the name of the Marketing Authorisation holder, the dosage and the pharmaceutical form as well as of the sigla "MG" on the external package of the medicines.

In the absence of an international Non -Proprietary Drug Name the medicine is identified by the generic name.

Generic Name - designation by which the active substance of a medicine is known. It cannot correspond to an approved or recommended INN and it is not object of a brand name or name registration.

Health Product - generic designation including cosmetic and body hygiene products, as well as medical devices, homeopathic pharmaceutical products and plants derived pharmaceutical products.

Glossário | *Glossary*

Escalões de participação - níveis de participação do Estado no preço dos medicamentos de uso humano, fixados de acordo com os seguintes escalões:

- a) Escalão A - o custo dos medicamentos é inteiramente suportado pelo Estado;
- b) Escalão B - a participação do Estado é de 70% do preço de venda ao público dos medicamentos;
- c) Escalão C - a participação do Estado é de 40% do preço de venda ao público dos medicamentos;
- d) Escalão D - a participação do Estado é de 20% do preço de venda ao público dos medicamentos.

A participação do Estado no custo de medicamentos genéricos integrados nos escalões B, C e D é acrescida de 10%.

A participação do Estado no custo de medicamentos adquiridos por pensionistas, com pensão de montante não superior ao salário mínimo nacional, é acrescida de 15%.

Especialidade médica - título que reconhece uma diferenciação técnico-profissional dos médicos a que corresponde um conjunto de saberes específicos, obtida após a frequência com aproveitamento de uma formação pós-graduada e que é concedido de acordo com o artigo 92º do Estatuto da Ordem dos Médicos.

Especialidade farmacêutica - todo o medicamento preparado antecipadamente e introduzido no mercado com denominação e acondicionamento próprios.

Farmácia - estabelecimento de saúde pública, tendo um farmacêutico como responsável (director técnico), que só pode funcionar mediante um alvará passado pelo INFARMED e onde se preparam e dispensam, ao público, medicamentos e produtos de saúde.

Forma farmacêutica - estado final que as substâncias activas apresentam depois de submetidas às operações farmacêuticas necessárias, a fim de facilitar a sua administração e obter o maior efeito terapêutico desejado.

Health Subsystems - are composed by:

- ADSE - Civil Servants Health Care Assistance (established by Decree-Law no. 45 002 of April 27, 1963, having as duty granting assistance in every disease form to civil servants);
- Ministry of Justice;
- ADNE - Clinical and drug assistance to the members of Military and Militarised Forces
- SAMS - Social-Medical Assistance Services of the North, Centre, South and Islands Bank Employees Trade Union;
- Telecom;
- CTT;
- CGD.

Homeopathic Products - products containing one or more substances, obtained from products or compositions named "homeopathic raw-materials", according to the homeopathic manufacturing process described in the European Pharmacopoeia or, when not mentioned, in Pharmacopoeias of any member-state of the European Union.

Homeopathic Products are classified as:

- a) Homeopathic medicines;
- b) Homeopathic pharmaceutical products.

Homeopathic Medicine - Any homeopathic product with healing or preventive properties concerning human diseases and their symptoms, in order to establish a clinical diagnosis or to restore, correct or modify their organic functions.

Homeopathic Pharmaceutical Products - any homeopathic product with the following characteristics:

- a) Per os or topical drug delivery;
- b) With a dilution degree which ensures the product innocuity. It should not contain more than one part per 10 000 of mother tincture, nor more than 1/100 of the small-

Glossário | *Glossary*

Grupos farmacoterapêuticos - classificação de medicamentos em grupos, de acordo com as suas finalidades terapêuticas aprovadas, regulamentada por legislação nacional.

Os grupos e subgrupos farmacoterapêuticos considerados na distribuição dos valores da dispensa de medicamentos são os definidos na Portaria n.º 743/93, de 16 de Agosto.

Medicamento - toda a substância ou composição que possua propriedades curativas ou preventivas das doenças e dos seus sintomas, do homem (medicamentos de uso humano - MUH) ou do animal (medicamentos veterinários - MV), com vista a estabelecer um diagnóstico médico ou a restaurar, corrigir ou modificar as suas funções orgânicas.

Medicamento genérico - aquele medicamento que reúne cumulativamente as seguintes condições:

- a) Ser essencialmente similar a um medicamento de referência;
- b) Terem caducado os direitos de propriedade industrial relativos às respectivas substâncias activas ou processo de fabrico;
- c) Não se invocarem a seu favor indicações terapêuticas diferentes relativamente ao medicamento de referência já autorizado.

O medicamento genérico é identificado pela denominação comum internacional (DCI) das substâncias activas, seguida do nome do titular de autorização de introdução no mercado, da dosagem e da forma farmacêutica e da sigla «MG», inserida na embalagem exterior do medicamento.

Na ausência de denominação comum internacional das substâncias activas, o medicamento é identificado pelo nome genérico.

Medicamento homeopático - qualquer produto homeopático que possua propriedades curativas ou preventivas das doenças do homem e dos seus sintomas, com vista a estabelecer um diagnóstico médico ou a restaurar, corrigir ou modificar as suas funções orgânicas.

est dose eventually used at allopathy for those active substances which as an allopathic medicine require prescription;

- c) Absence of special therapeutic indications either on the label or in any information regarding the product.

In Vitro Diagnostic Medical Device (IVD) - any medical device consisting in a reagent, reactive product, kit, calibrator, control material, instrument, apparatus, equipment or system, used separately or jointly, aimed by the manufacturer to be used in vitro for analysis of samples coming from the human body, including blood and donated tissues, exclusively or mainly with the purpose of obtaining data regarding:

- the physiologic or pathologic condition, or
- congenital anomalies, or
- the establishment of the safety and compatibility with potential receivers, or
- the control of therapeutic measures.

International Non-Proprietary Drug Name (INN) - designation adopted or proposed by the World Health Organisation for drugs included in medicines, according to specified rules. This designation cannot be an object of brand name registration, according to a list periodically issued by this organisation.

MA Application by Informed Consent - MA application where the medicine is essentially similar to another authorised one and the original medicine MA holder allowed the exam of the pharmacological, toxicological or clinical documentation existing in the original dossier, with a view to the application assessment. Usually the term "co-marketing" is used.

MA Holder - entity to whom one or more MA have been granted.

MA Renewal - process through which the MA holders should apply every 5 years for the MA continuity, at least 90 days before it comes to an end.

Glossário | *Glossary*

Medicamento de referência - é o medicamento cuja substância activa foi autorizada e comercializada pela primeira vez no mercado com base em documentação completa, incluindo resultados de ensaios químicos, biológicos, farmacêuticos, farmacológicos, toxicológicos e clínicos.

Nome genérico - designação pela qual a substância activa de um medicamento é conhecida, que não corresponde a uma DCI aprovada ou recomendada e não é objecto de registo de marca ou de nome.

Nome de medicamento - denominação pela qual o medicamento se encontra aprovado e que consta da respectiva A.I.M..

Notificação de produtos de saúde - processo pelo qual o responsável por um produto de saúde, para o qual não é exigida A.I.M. ou A.C.M., tem de informar o INFARMED do início da comercialização.

Pedido de A.I.M. bibliográfico - pedido de A.I.M. para medicamentos cujas substâncias activas se destinam a um uso terapêutico bem determinado, apresentam uma eficácia reconhecida e um nível de segurança aceitável os quais podem ser provados por documentação científica actualizada.

Pedido de A.I.M. completo - pedido de A.I.M. instruído de acordo com o artigo 5º do Dec. Lei n.º 72/91, de 8 de Fevereiro, com as alterações introduzidas pelo Dec. Lei n.º 272/95, de 23 de Outubro.

Pedido de A.I.M. de medicamentos essencialmente similares - pedido de A.I.M. para todos os medicamentos com a mesma composição qualitativa e quantitativa em substâncias activas, sob a mesma forma farmacêutica e para os quais, sempre que necessário, foi demonstrada bioequivalência com o medicamento de referência, com base em estudos de biodisponibilidade apropriados.

Pedido de A.I.M. por consentimento informado - pedido de A.I.M. em que o medicamento é essencialmente similar a outro autorizado e em que o titular de A.I.M. do medicamento original consentiu que se recorra, com vista

MA Review - process of adjustment to the technological evolution demands imposed by the European Union, used for medicines of which a MA was granted before January 27, 1988.

Marketing Authorisation (ACM) - authorisation necessary to the marketing of medical devices for in vitro diagnosis (under Decree-Law no. 306/97, a) and b) of no. 2, article 2)

Marketing Authorisation (MA) - authorisation necessary to the marketing of medicines (this designation also applies to homeopathic pharmaceutical products). This authorisation is valid for a period of 5 years, renewable for similar periods.

Medical Device - any instrument, apparatus, equipment, material or other article, used separately or jointly, including logical supports for its functioning, aimed by the manufacturer to be used in human beings for purposes of:

- diagnosis, prevention, monitoring, treatment or palliation of a disease;
- diagnosis, monitoring, treatment, palliation or compensation of an injury or deficiency;
- study, substitution or alteration of the anatomy or of a physiological process;
- conception control;
- and of which the main claimed effect in human body is not attained by pharmacological, immunologic or metabolic means, although its function may be supported by those means.

Medical Prescription - prescription, in official form, of a certain medicines for human use by a health professional duly entitled to prescribe medicines.

Regarding public dispensing, medicines for human use are classified as:

- 1) Medicines subject to a medical prescription - that can be subdivided in:
 - a) medicines with a non-renewable medical prescription;
 - b) medicines with a renewable medical prescription;
 - c) medicines subject to a special medical prescription;

Glossário | *Glossary*

à apreciação do pedido, à documentação farmacológica, toxicológica ou clínica constante do processo original. Normalmente é utilizado o termo “co-comercialização”.

Plano de colheita de amostras - plano anual que define quais os medicamentos e produtos de saúde a analisar de acordo com critérios de amostragem que se prendem exclusivamente com interesses da Saúde Pública (frequência de utilização; grupos farmacoterapêuticos de maior importância terapêutica; medicamentos para administração crónica e/ou destinados a sectores frágeis da população, etc.).

Posto de medicamentos - extensão de uma farmácia, que depende tecnicamente da mesma.

Procedimento centralizado - processo de avaliação de medicamentos que tem lugar na Agência Europeia de Avaliação de Medicamentos (EMA) pelo qual o medicamento acede directamente ao mercado dos países da União Europeia.

Procedimento nacional - processo de avaliação de medicamentos, da responsabilidade das agências nacionais de medicamentos (para procedimentos em Portugal, refere-se ao INFARMED) desde que não tenham sido objecto de autorização em nenhum outro Estado Membro da União Europeia.

Procedimento de reconhecimento mútuo - processo de avaliação de medicamentos que consiste no alargamento da A.I.M. a outros países da União Europeia, após a sua autorização num Estado Membro.

Produto cosmético e de higiene corporal - qualquer substância ou preparação destinada a ser posta em contacto com diversas partes superficiais do corpo humano, designadamente epiderme, sistema piloso e capilar, unhas, lábios e órgãos genitais externos, ou com dentes e as mucosas bucais, com a finalidade de, exclusiva ou principalmente, os limpar, perfumar, modificar o seu aspecto e/ou proteger ou os manter em bom estado e/ou de corrigir os odores corporais.

Produtos de saúde - designação genérica que inclui produtos cosméticos e de higiene corpo-

d) medicines with a restricted medical prescription and used only by certain specialised Health Institutions.

2) medicines non-subject to a medical prescription

Medicines Wholesale - wholesale business establishment of medicines, of which the activity should be authorised. Its purpose is to supply, store and deliver medicines to pharmacies and health services which must be duly authorised (with the exception of public supply), and that must have a pharmacist as technical director.

Mutual Recognition Procedure - medicines evaluation procedure. This procedure consists of a widening of MA to other European Union member states, after having been granted an authorisation in a member state.

National Procedure - medicines evaluation procedure. This procedure is of the responsibility of the medicines national agencies (for Portuguese procedures it refers to INFARMED), since they have not been granted an authorisation in any other member state of the European Union.

Notification of Health Products - process through which the responsible person for a health product, for which a MA is not required, should inform INFARMED about the marketing launch.

Pharmaceutical Form - final stage presented by active substances after being submitted to the necessary pharmaceutical operations, in order to facilitate its intake and obtain the highest therapeutic effect.

Pharmaceutical Speciality - any medicine beforehand prepared and marketed with its own denomination and packing.

Pharmacotherapeutic Groups - classification of medicines, according to their approved therapeutic purposes and regulated by national legislation. Pharmacotherapeutic groups and subgroups considered in the distribution of medicines dispense values are defined by Governmental Decree no. 743/93, of August 16.

Glossário | *Glossary*

ral, dispositivos médicos, produtos farmacêuticos homeopáticos e produtos farmacêuticos à base de plantas.

Produto farmacêutico homeopático - qualquer produto homeopático que reúna, cumulativamente, as seguintes características:

- a) Administração por via oral ou tópica;
- b) Grau de diluição que garanta a inocuidade do produto, não devendo este conter mais de uma parte por 10 000 de tintura-mãe, nem mais de 1/100 da mais pequena dose eventualmente utilizada em alopatia para as substâncias activas, cuja presença num medicamento alopático obrigue a prescrição médica;
- c) Ausência de indicações terapêuticas especiais no rótulo ou em qualquer informação relativa ao produto.

Produto homeopático - produto que, contendo uma ou mais substâncias, seja obtido a partir de produtos ou composições denominadas "matérias-primas homeopáticas", de acordo com o processo de fabrico homeopático descrito na Farmacopeia Europeia ou, quando dela não conste, nas farmacopeias de qualquer Estado Membro da União Europeia.

Os produtos homeopáticos são classificados, quando às suas características, em:

- a) Medicamentos homeopáticos;
- b) Produtos farmacêuticos homeopáticos.

Reacção adversa medicamentosa (R.A.M.)

- qualquer resposta prejudicial e não desejada a um medicamento que ocorre com doses habitualmente usadas para profilaxia, diagnóstico ou tratamento ou para modificação de funções fisiológicas e em que existe uma suspeita de nexo de causalidade entre a ocorrência adversa e a utilização do medicamento.

Receita médica - a prescrição de um determinado medicamento de uso humano, em modelo legalmente aprovado, por profissional devidamente habilitado a prescrever medicamentos.

Pharmacy - health establishment with a pharmacist as a responsible person (technical director), only entitled to work by means of a license issued by INFARMED and where medicines and health products are prepared and dispensed to the public.

Pharmacy Extension - health establishment depending technically on a pharmacy.

Presentation - contents of a medicine package, expressed in number of units or volume of a pharmaceutical form in a certain dosage.

Reference Medicine - medicine of which the active substance was authorised and marketed for the first time, taking as a basis the complete documentation, including results of chemical, biological, pharmaceutical, toxicological and clinical trials.

Reimbursement Categories - Government reimbursement levels regarding the price of medicines for human use, established according to the following categories:

- a) Category A - the price of the medicines is completely paid by the National Health Service;
- b) Category B - the NHS reimbursement rate is 70% of the retail price of the medicines;
- c) Category C - the NHS reimbursement rate is 40% of the retail price of the medicines;
- d) Category D - the NHS reimbursement rate is 20% of the retail price of the medicines.

To the NHS level of reimbursement in the price of generic medicines included in categories B, C and D, a rate of 10% is added.

To the NHS level of reimbursement in the price of medicines purchased by pensioners, whose pension is not above the national minimum wage, a rate of 15% is added.

Samples Collecting - non-planned punctual procedure performed by INFARMED complying with a quality alert.

Glossário | *Glossary*

Os medicamentos de uso humano são classificados, quanto à dispensa ao público, em:

- 1) Medicamentos sujeitos a receita médica; que podem ser subdivididos em:
 - a) Medicamentos de receita médica não renovável;
 - b) Medicamentos de receita médica renovável;
 - c) Medicamentos sujeitos a receita médica especial;
 - d) Medicamentos de receita médica restrita, de utilização reservada a certos meios especializados.
- 2) Medicamentos não sujeitos a receita médica.

Recolha de amostras - procedimento pontual não planeado, efectuado pelo INFARMED, em consequência de um alerta de qualidade.

Renovação de A.I.M. - processo pelo qual os titulares de A.I.M. têm de solicitar em cada 5 anos a continuidade de A.I.M., pelo menos 90 dias antes do termo da mesma.

Revisão de A.I.M. - processo de adequação às exigências de evolução tecnológica impostas pela União Europeia, aplicado aos medicamentos cuja A.I.M. foi concedida antes de 27 de Janeiro de 1988.

Substância activa - toda a matéria de origem humana, animal, vegetal, química ou outra que, isoladamente ou em combinação com uma ou mais substâncias, se considera desempenhar a actividade pretendida para o medicamento.

Subsistemas de saúde - são constituídos por:

- ADSE - Direcção-Geral de Protecção social aos Funcionários e Agentes da Administração Pública (criada pelo Dec. Lei n.º 45 002, de 27 de Abril de 1963, tendo por missão a prestação de assistência de todas as formas de doença aos servidores civis do Estado);

Samples Collecting Plan - annual plan defining which medicines and health products should be analysed according to sampling criteria regarding exclusively public health interests (frequency of use; pharmacotherapeutic groups in major therapeutical areas; medicines for chronic administration and/or aimed to fragile groups of population, etc.).

Glossário | *Glossary*

- Ministério da Justiça;
- ADNE - Assistência médica e medicamentosa aos beneficiários das Forças Militares e Militarizadas;
- SAMS - Serviços de Assistência Médico-Social do Sindicato dos Bancários do Norte, do Centro, e do Sul e Ilhas;
- Telecom;
- CTT;
- CGD.

Titular de A.I.M. - entidade a quem foi concedida uma ou mais A.I.M.

Indicadores | *Indicators*

Consumo per capita de medicamentos:

Mercado total - razão entre as vendas de medicamentos, em ambulatório, e a população residente;

Mercado SNS - razão entre as vendas de medicamentos no SNS, em ambulatório, e a população abrangida pelo SNS;

Mercado dos Subsistemas de Saúde - razão entre as vendas de medicamentos para os Subsistemas de Saúde e a população abrangida pelos mesmos.

Custo médio da consulta em medicamentos

- razão entre o volume de vendas de medicamentos prescritos através do SNS e o número de consultas efectuadas nos Centros de Saúde.

Custo médio por embalagem

- razão entre o volume de vendas de medicamentos e o número de embalagens vendidas.

Custo médio por receita

- razão entre o volume de vendas de medicamentos e o número de receitas.

Habitantes por farmácia

- relação entre o número de habitantes e o número de farmácias.

Idade de A.I.M.

- número de anos de A.I.M. da primeira apresentação do medicamento, em Portugal.

Taxa média de participação

- relação percentual entre os encargos do SNS/Subsistemas de Saúde com medicamentos e o volume de vendas a PVP de medicamentos dispensados no mercado do SNS/Subsistemas de Saúde.

Taxa média dos encargos dos utentes

- relação percentual entre os encargos dos utentes do SNS/Subsistemas de Saúde com medicamentos e o volume de vendas a PVP de medicamentos dispensados no mercado do SNS/Subsistemas de Saúde.

Average Cost per Medical prescription - ratio between medicines sales and number of Medical prescriptions.

Average Cost of Consultation in Medicines - ratio between medicines sales and number of consultations.

Average Cost per Package - ratio between medicines sales and number of packages sold.

Inhabitants by pharmacy - ratio between number of inhabitants and number of pharmacies.

MA Age - number of years of MA since the first presentation of the medicines, in Portugal.

Per Capita Medicines Consumption:

Total Market - ratio between ambulatory medicines sales and resident population;

NHS Market - ratio between NHS ambulatory medicines sales and NHS population;

Health Subsystems Market - ratio between Health Subsystems medicines sales and their population.

Reimbursement Average Rate - ratio between NHS/Health Subsystems medicines expenditure and medicines sales (RP) on NHS/Health Subsystems.

User Co-payment Average Rate - ratio between User Co-payment with medicines and medicines sales (RP) on NHS/Health Subsystems.