

DISPOSITIVOS MÉDICOS

MERCADO HOSPITALAR

**Manual de
Implementação**

ÍNDICE

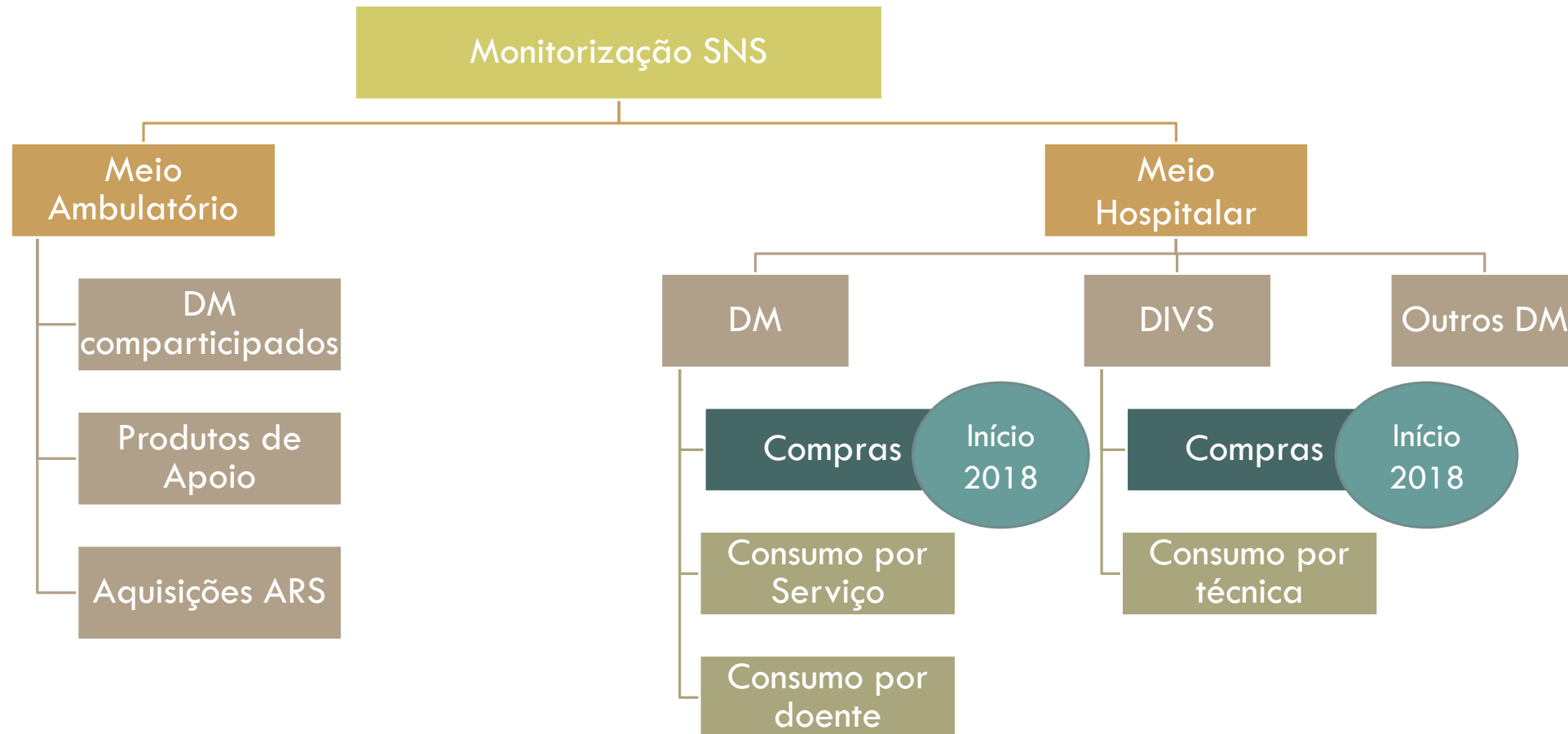
- **INTRODUÇÃO**
- **OBJETIVO**
- **INFORMAÇÃO PARA REPORTE**
- **CARACTERÍSTICAS DA INFORMAÇÃO A SER ENVIADA**
- **PORTAL PARA SUBMISSÃO DE INFORMAÇÃO**
- **CONTACTOS**

INTRODUÇÃO

- A utilização de dispositivos médicos na prestação de cuidados de saúde demonstra a importância de melhorar o conhecimento relativamente à sua utilização com salvaguarda da qualidade, segurança e sustentabilidade;
- O INFARMED, I.P. tem desenvolvido a codificação dos dispositivos médicos, destinados a serem adquiridos e utilizados no SNS, promovendo a consolidação de um repositório de informação que permita aos prestadores de cuidados e às instituições de saúde ter acesso a informação relevante para a utilização correta e segura destas tecnologias;
- De forma a complementar o trabalho de codificação já realizado, a monitorização e o conhecimento da utilização são fatores fundamentais para preencher a lacuna de informação existente neste domínio.

OBJETIVO

- **Recolha de informação referente a aquisições de Dispositivos Médicos no mercado hospitalar do SNS:**



INFORMAÇÃO PARA REPORTE

UNIVERSO DE DADOS A REPORTAR

Dispositivos
Médicos

DIVs
(Reagentes)

○ que considerar para reporte? **Tudo o que tem CDM**

FONTE DE DADOS



CARACTERÍSTICAS DA INFORMAÇÃO A SER ENVIADA SOBRE AQUISIÇÕES DE DISPOSITIVOS MÉDICOS

CAMPOS DE DADOS A ENVIAR

CDM	Referência do Produto	Descrição do dispositivo	Código de Artigo	Designação de Artigo	Rúbrica
Designação da Rúbrica	Identificação Fornecedor - NIF	Identificação Fornecedor - Descrição	Quantidade rececionada	Preço unitário s/IVA	Valor total s/IVA
Valor total c/IVA	Desconto	N.º de nota de encomenda	N.º de fatura	Mês	Ano

CÓDIGO DO DISPOSITIVO MÉDICO (1/2)

Informação relativa ao Código do Dispositivo Médico (CDM):

- Base de dados atualizada diariamente na página do Infarmed, disponível em:

http://app.infarmed.pt/dec_hosp/pages/cdmpublic.aspx

- O ficheiro é disponibilizado em formato .xls a todos os fornecedores de sistemas para integração nos sistemas do hospital;
- Em caso de dúvida sobre o CDM atribuído, por favor contactar dmregisto.atualizacao@infarmed.pt
- Boas práticas: Manter a caracterização do dispositivo com o CDM

CÓDIGO DO DISPOSITIVO MÉDICO (2/2)

Informação relativa ao reporte de dados:

- O Dispositivo Médico deve ser identificado através do seu CDM, cujo preenchimento é obrigatório;
- Durante o período de adaptação que se cinge ao ano de 2018, será possível identificar o dispositivo médico pela Referência do produto, deixando por preencher o campo CDM;
- Os dados reportados **devem ser desagregados ao nível do DM;**
- Para conjuntos ou kits com um único preço na fatura (sem preços unitários para cada item): Colocar na mesma linha todos os artigos do kit;
- Ofertas devem ser apresentadas em linha separada (ex. quantidade positiva com preço unitário = zero)

REFERÊNCIA DO PRODUTO

- Campo de preenchimento facultativo;
- Será possível identificar o dispositivo médico pela Referência do produto durante o ano de 2018, período de adaptação/atualização das bases internas ao hospital com o CDM;
- Esta referência deverá ser a Referência do Fabricante. No entanto, poderá ser aceite a Referência do Fornecedor.

DESCRIÇÃO DO DISPOSITIVO

- Campo de preenchimento obrigatório;
- A descrição do dispositivo deverá ser o mais completa possível, contendo a marca, modelo e descrição da embalagem. Por exemplo:
 - Óleo especial synthes ref.519.970, frasco c/50ml;
 - Ligador de junção de 6mm;
 - Eléctrodo adesivo en-trode rp/tensmed (emb. 10 - conj.4);
 - Capture - r indicator red cells 11,5 ml
- Sempre que o campo a preencher contenha vírgulas, a informação deverá ficar entre aspas (Ex: "Óleo especial synthes ref.519.970, frasco c/50ml")

CÓDIGO DE ARTIGO E DESIGNAÇÃO DE ARTIGO

- Campos de preenchimento facultativo;
- Sempre que o campo a preencher contenha vírgulas, a informação deverá ficar entre aspas;
- Este campo deve conter a informação referente ao mestre de artigos interno da entidade;
- Os dados de 2018 serão utilizados para analisar as discrepâncias/coincidências entre os mestres de artigo das várias entidades;
- **Objetivo futuro:** construção do mestre de artigos nacional

RÚBRICA E DESIGNAÇÃO DA RÚBRICA

- Campo “Rúbrica” de preenchimento facultativo;
- Campo “Designação da Rúbrica” de preenchimento obrigatório;
- Identificação da Rúbrica contabilística que permitirá a distinção entre Dispositivo Médico e Reagente.

IDENTIFICAÇÃO FORNECEDOR - NIF E DESCRIÇÃO

- Campos de preenchimento obrigatório;

NIF:

- O campo pode conter letras (exemplo: PT0000000000)
- Não devem existir espaços entre os caracteres (exemplo: PT000 000 000)

Descrição NIF:

- Campo de texto livre;
- Sempre que o campo a preencher contenha vírgulas, a informação deverá ficar entre aspas (Ex: "Óleo especial synthes ref.519.970, frasco c/50ml")

QUANTIDADE

- Campo de preenchimento obrigatório;
- O reporte deve considerar **a menor unidade possível:**
 - 1 caixa de luvas de 100 unidades, deve ser traduzido em 100 unidades;
 - 1 bisnaga → 1 unidade;
 - 1 frasco de 100 ml → 1 unidade;
- As ofertas de produto devem constar em linha separada, com quantidade positiva e preços a zero

PREÇO UNITÁRIO SEM IVA

- Campo de preenchimento obrigatório;
- O valor a reportar deverá ser o preço unitário constante da nota de encomenda ou fatura;
- Não deve ser reportado um preço unitário médio;
- O campo é numérico, pelo que não deve constar o símbolo do €;
- Casas decimais não devem conter o separador dos milhares. Por exemplo, para reporte do valor de 8.125,55 €:
 - Correto: 8125.55
 - Incorreto: 8.125,55

VALOR TOTAL SEM IVA

- Campo de preenchimento obrigatório;
- O valor deve incluir eventuais descontos;
- O campo é numérico, pelo que não deve constar o símbolo do €;
- Casas decimais não devem conter o separador dos milhares. Por exemplo, para reporte do valor de 8.125,55 €:
 - Correto: 8125.55
 - Incorreto: 8.125,55

VALOR TOTAL COM IVA

- Campo de preenchimento obrigatório;
- O valor a reportar deverá ser o valor total a pagar ou pago;
- O valor deve incluir eventuais descontos;
- O campo é numérico, pelo que não deve constar o símbolo do €;
- Casas decimais não devem conter o separador dos milhares. Para reportar o valor de 8.125,55 €:
 - Correto: 8125.55
 - Incorreto: 8.125,55

DESCONTO

- Campo de preenchimento facultativo;
- O campo deve conter valores positivos que variam entre 0 e 100 sem quaisquer símbolos;
- Por exemplo, para reportar um desconto de 45,5%:
 - Correto: 45.5
 - Incorreto: 0,455 ou 0.455 ou -45.5 ou 45,5%

N.º DE NOTA DE ENCOMENDA

- Campo de preenchimento obrigatório;
- O preenchimento deste campo permitirá rastrear mais facilmente o dispositivo médico

N.º DE FATURA

- Campo de preenchimento facultativo;
- O preenchimento deste campo permitirá rastrear mais facilmente o dispositivo médico

MÊS E ANO

- Campos de preenchimento obrigatório;
- Estes campos devem conter informação sobre **a data da receção ou devolução da mercadoria;**
- O campo não deve ser preenchido com a data constante da nota de encomenda;
- A submissão de dados que contenham um mês/ano já submetido anteriormente irá substituir todos os dados relativos a esse mesmo mês/ano.

PORTAL PARA SUBMISSÃO DE INFORMAÇÃO

PLATAFORMA

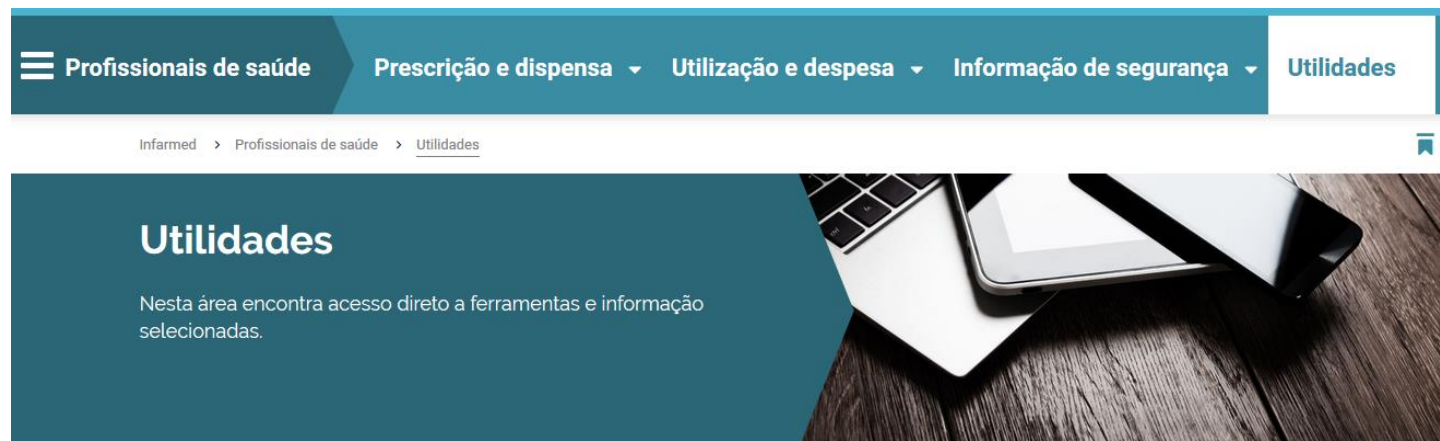
Acessível através do site do INFARMED, I.P. em:

<http://www.infarmed.pt/web/infarmed>

OU

<http://www.infarmed.pt/web/infarmed/profissionais-de-saude/utilidades>

 **Serviços *online***



☰ Profissionais de saúde Prescrição e dispensa ▼ Utilização e despesa ▼ Informação de segurança ▼ Utilidades

Infarmed > Profissionais de saúde > Utilidades

Utilidades

Nesta área encontra acesso direto a ferramentas e informação selecionadas.

PLATAFORMA

Ou acessível diretamente através do seguinte link:

<http://extranet.infarmed.pt/mercadoHospitalar/Login.aspx>

DM | Mercado Hospitalar

Página de Login

LOGIN

Nome de Utilizador:

Password:

Login

PLATAFORMA

○ Infarmed envia para o hospital um *login* e uma *password* para acesso à plataforma:

Nota: Uma Entidade → Um Acesso

DM | Mercado Hospitalar

Página de Login

LOGIN

Nome de Utilizador:

Password:

Login

CARREGAMENTO - PERÍODOS E DADOS

Opções de carregamento (periodicidade):

Opção 1: Carregar trimestralmente os dados do trimestre findo (exemplo, até dia 15 de abril efetuar o carregamento dos dados de janeiro, fevereiro e março).

Opção 2: Carregar mensalmente os dados do mês anterior (exemplo, em fevereiro efetuar o carregamento de dados de janeiro);

01 Fev - 15 Abr	• 1.º Trimestre
01 Mai – 15 Jul	• 2.º Trimestre
01 Ago – 15 Out	• 3.º Trimestre
01 Nov – 15 Jan	• 4.º Trimestre

CARREGAMENTO

- As entidades deverão efetuar o carregamento dos dados mensalmente ou trimestralmente no website do Infarmed, através do *upload* de um ficheiro em formato CSV que deverá conter os 18 campos, independentemente do seu preenchimento quando facultativo;

Os ficheiros com os dados a carregar têm de obedecer ao template que se encontra disponível para download no seguinte link : [Download do Template](#). Caso o ficheiro não obedeça a estrutura definida os dados não serão carregados.

- O download do *template* permitirá descarregar o ficheiro CSV que deverá ser carregado na área de *upload*:

Upload de ficheiro

Ficheiro CSV a carregar: Nenhum ficheiro selecionado.

CARREGAMENTO

- Não deverá existir a separação entre dispositivos médicos e reagentes em 2 ficheiros diferentes:

Dispositivos Médicos e Reagentes → Um ficheiro

- O mesmo ficheiro poderá ter dados de vários meses e anos. A plataforma efetua a divisão dos dados consoante o mês e ano das 2 últimas colunas do ficheiro;
- Para retificar dados já submetidos, deve ser carregado novo ficheiro com todos os dados do mês a retificar.

Exemplo:

Pretende-se retificar uma linha no mês de março:

- Carregar todo o mês de março, para corrigir apenas a linha;
- Se a linha for relativamente a fevereiro, têm de carregar o ficheiro de março (sem essa linha) e do fevereiro (com a linha).

CARREGAMENTO

- Caso o tamanho do ficheiro a carregar seja **inferior** a 700 kb, o carregamento é imediato com a informação do resultado:

Upload de ficheiro

Ficheiro CSV a carregar: Nenhum ficheiro seleccionado.

Carregamento de dados efectuado com sucesso.

1. Nome do Ficheiro: Template_CDM(3).csv
2. Tamanho: 0 kb
Content type: application/vnd.ms-excel
Foi carregado com sucesso para o servidor do Infarmed.
3. O ficheiro foi validado com sucesso.

Upload de ficheiro

Ficheiro CSV a carregar: Nenhum ficheiro seleccionado.

O processo de carregamento do ficheiro falhou devido aos seguintes erros:

1. Ocorreu o seguinte erro no upload do ficheiro: O ficheiro não se encontra correctamente preenchido pois existem linhas com mais/menos valores que o número de colunas.
Poderá efectuar o upload de ficheiros excel com a extensão '.csv'
Poderá encontrar um Template do ficheiro [aqui](#).
2. Relembramos que as colunas do ficheiro CSV a carregar devem estar de acordo com o definido no template.

CARREGAMENTO

- Caso o tamanho do ficheiro a carregar seja **superior** a 700 kb, o ficheiro submetido ficará em processo de validação. Posteriormente, receberá um email a informar sobre o sucesso do carregamento.

Upload de ficheiro

Ficheiro CSV a carregar: Nenhum ficheiro selecionado.

O ficheiro foi submetido e encontra-se em processo de validação.


1. Irá receber um email com o resultado do processo de validação.
2. Nome do Ficheiro: teste10.csv
3. Tamanho: 911 kb
Content type: application/vnd.ms-excel
Foi carregado com sucesso para o servidor do Infarmed.

sáb 16/12/2017 02:16

no-reply@infarmed.pt
Mercado Hospitalar - Submissão Informação

Para

[Clique aqui para transferir imagens.](#) Para ajudar a proteger a sua privacidade, o Outlook impediu a transferência automática de algumas imagens desta mensagem.

 Erros_MercadoHospitalar_20171216021540.html
17 MB

Exmo(a). Senhor(a),

Agradecemos o carregamento dos dados referentes a Dispositivos médicos, efetuado no dia 15-12-2017 às 15:08:07 horas.

Informamos que o carregamento do ficheiro não foi bem sucedido.

Poderá visualizar os erros no ficheiro em anexo.

Para aceder à aplicação clique no seguinte [link](#)

Qualquer dúvida, não hesite em contactar.

Com os melhores cumprimentos,

Direção de Informação e Planeamento Estratégico

CARREGAMENTO

- No separador “Pesquisa de Dados” poderá verificar os meses com dados carregados.



The screenshot shows a web interface with three tabs: 'Upload de Dados', 'Pesquisa de Dados' (which is selected and highlighted with a red box), and 'Sair'. Below the tabs, the page title is 'Pesquisa de Dados'. A message states 'Poderá visualizar os períodos carregados.' To the right, there is a dropdown menu for 'Seleção o Ano' set to '2017'. Below this is a table with two columns: 'Mês' and 'Data Carregamento'.

Mês	Data Carregamento
Janeiro	28-12-2017
Fevereiro	
Março	19-12-2017
Abril	19-12-2017
Maió	19-12-2017
Junho	19-12-2017
Julho	19-12-2017
Agosto	19-12-2017
Setembro	19-12-2017
Outubro	
Novembro	19-12-2017
Dezembro	

CONTACTOS

CONTACTOS

Dúvidas relativas ao reporte de dados:

- Contactar dipe@infarmed.pt ou 21 798 7338

Dúvidas relativas à atribuição de CDM:

- Contactar dmregisto.actualizacao@infarmed.pt ou 21 798 7235