


Monitorização Trimestral das Vendas de Medicamentos Não Sujeitos a Receita Médica fora das Farmácias Janeiro – Março 2017

Direção de Informação e Planeamento Estratégico
Abril 2017

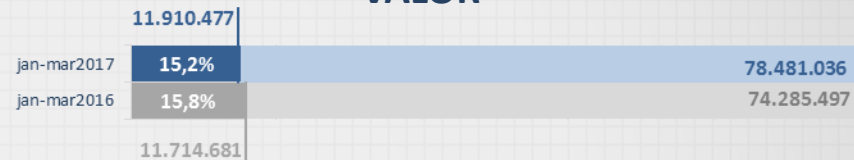


Sumário Executivo

VOLUME



VALOR



■ LVMNSRM ■ Mercado Total de MNSRM

Analgésicos e antipiréticos
545.594 embalagens
27,3%



Paracetamol
291.693 embalagens
14,6%



PHARMACONTINENTE - Saude e Higiene, S.A.
958.907 embalagens
48,1%



Grupo farmacoterapêutico (CFT) com maior nível de vendas

Substância ativa com maior nível de vendas

Entidade com maior nível de vendas



Analgésicos e antipiréticos
1.745.683 €
14,7%



Diclofenac
966.192 €
8,1%

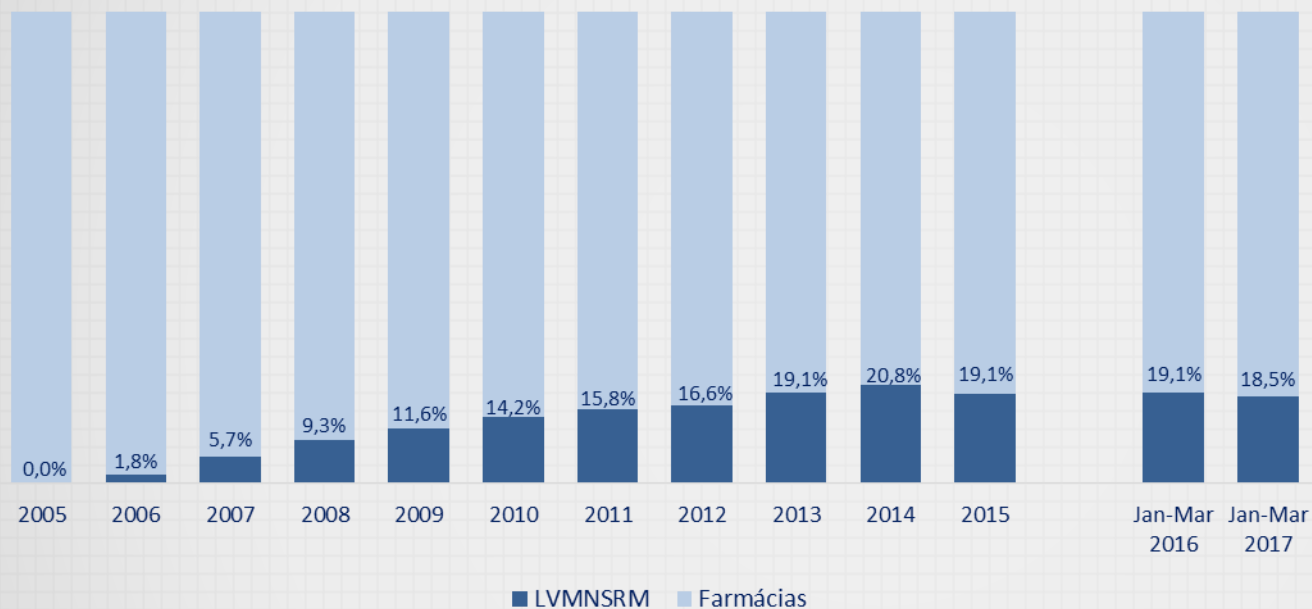


PHARMACONTINENTE - Saude e Higiene, S.A.
5.986.364€
50,3%

Enquadramento de MNSRM no Mercado Total de Medicamentos

		Embalagens	Valor PVP (Euro)	Representatividade (%)	
				Volume	Valor
MNSRM	TOTAL	10.791.932	78.481.036	17%	12%
	Farmácias	8.796.793	66.570.559	82%	85%
	Fora das Farmácias	1.995.139	11.910.477	18%	15%
Mercado Total de Ambulatório		64.091.171	665.415.622		

Evolução da quota dos LVMNSRM vs Farmácias - Volume



A quota dos LVMNSRM no total do mercado de MNSRM diminuiu 6 pontos percentuais face ao mesmo período do ano anterior

Evolução Mensal da Quantidade, Valor e Nível de Preços

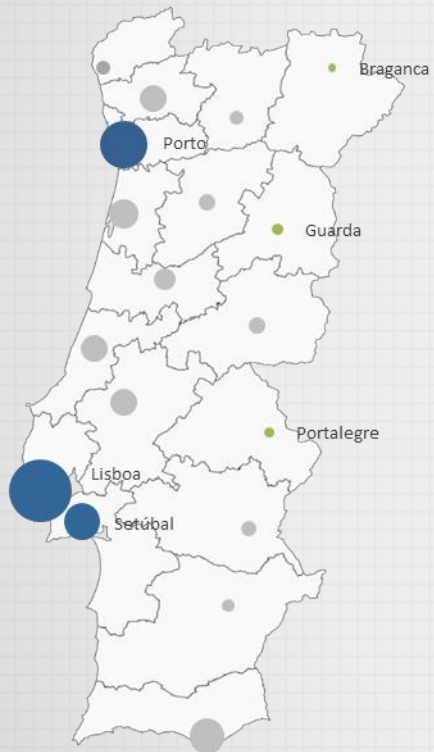


Varição Homóloga

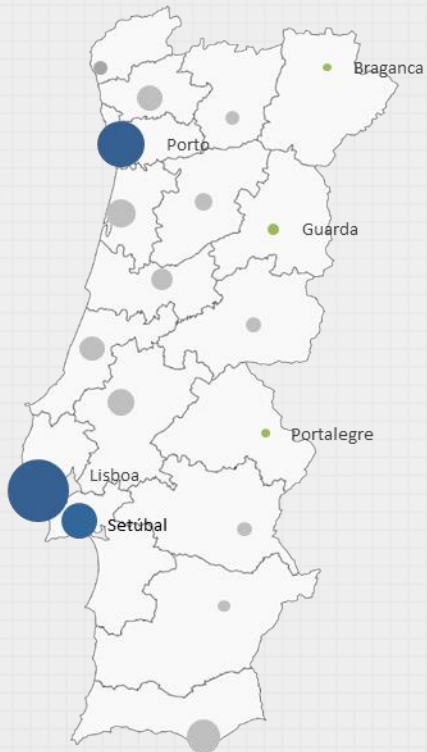
- Volume: diminuição de 1,4% (- 28 mil embalagens);
- Valor: aumento de 1,7% (+ 196 mil €);
- Índice de preços: aumento de 3,8%.

Distribuição do Mercado por Distrito

Volume de vendas

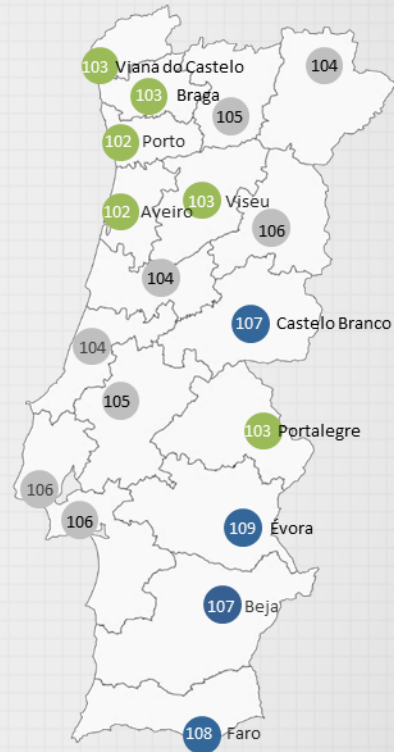


Valor PVP (euros)



Índice de Preços (Base 100 agosto 2005)

Nacional: 104,7



Janeiro-Março 2017

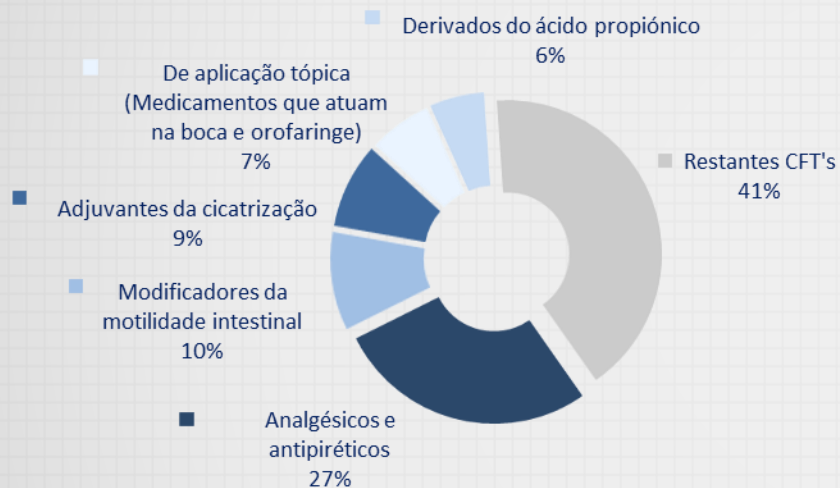
● Maior

● Menor

● Outros

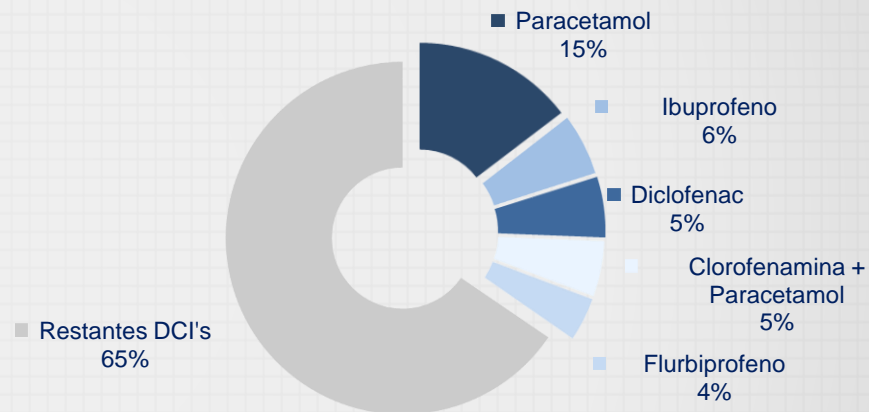
Distribuição do Mercado

Top 5 de Grupos Farmacoterapêuticos em Volume (Nº Embalagens)



Analgésicos e Antipiréticos: maior nível de vendas em volume (27% do total das unidades vendidas).

Top 5 das Substâncias Ativas em Volume (Nº Embalagens)



Paracetamol: maior nível de vendas em volume (15% do total das unidades vendidas).

Notas

Âmbito do Relatório:

- Análise dos medicamentos dispensados em Portugal Continental apenas nos LVMNSRM (Decreto-Lei nº 134/2005 de 16 de agosto).
- Excluem-se medicamentos não sujeitos a receita médica dispensados nas farmácias, em meio hospitalar e medicamentos sujeitos a receita médica (MSRM).

Universo: 1222 locais de venda registados em março de 2017.

Fontes de Informação: Locais de Venda de MNSRM e IMS Health.

Siglas: MNSRM – Medicamentos não sujeitos a receita médica
MSRM – Medicamentos sujeitos a receita médica
LVMNSRM – Locais de venda de medicamentos não sujeitos a receita médica

Notas

O índice de preços utilizado nos cálculos é o índice de Paasches:

$${}^{(1)}IP_{Paasches} = \frac{\sum P_i Q_i}{\sum P_B Q_i} \times 100$$

P_i = Preço (PVP) do Medicamento no mês i

P_B = Preço (PVP) do Medicamento no mês Base (agosto de 2005)

Q_i = Quantidade vendida no mês i

No início de 2015, o índice de preços foi recalculado desde o início do período base com o objetivo de considerar entradas e saídas de MNSRM ao longo do tempo e, assim, refletir a variação de preços de uma forma mais precisa.