



REPÚBLICA  
PORTUGUESA

SAÚDE



# MONITORIZAÇÃO MENSAL DO CONSUMO DE MEDICAMENTOS NO AMBULATÓRIO DO SNS



**infarmed**

Autoridade Nacional do Medicamento  
e Produtos de Saúde I.P.

Fevereiro 2017

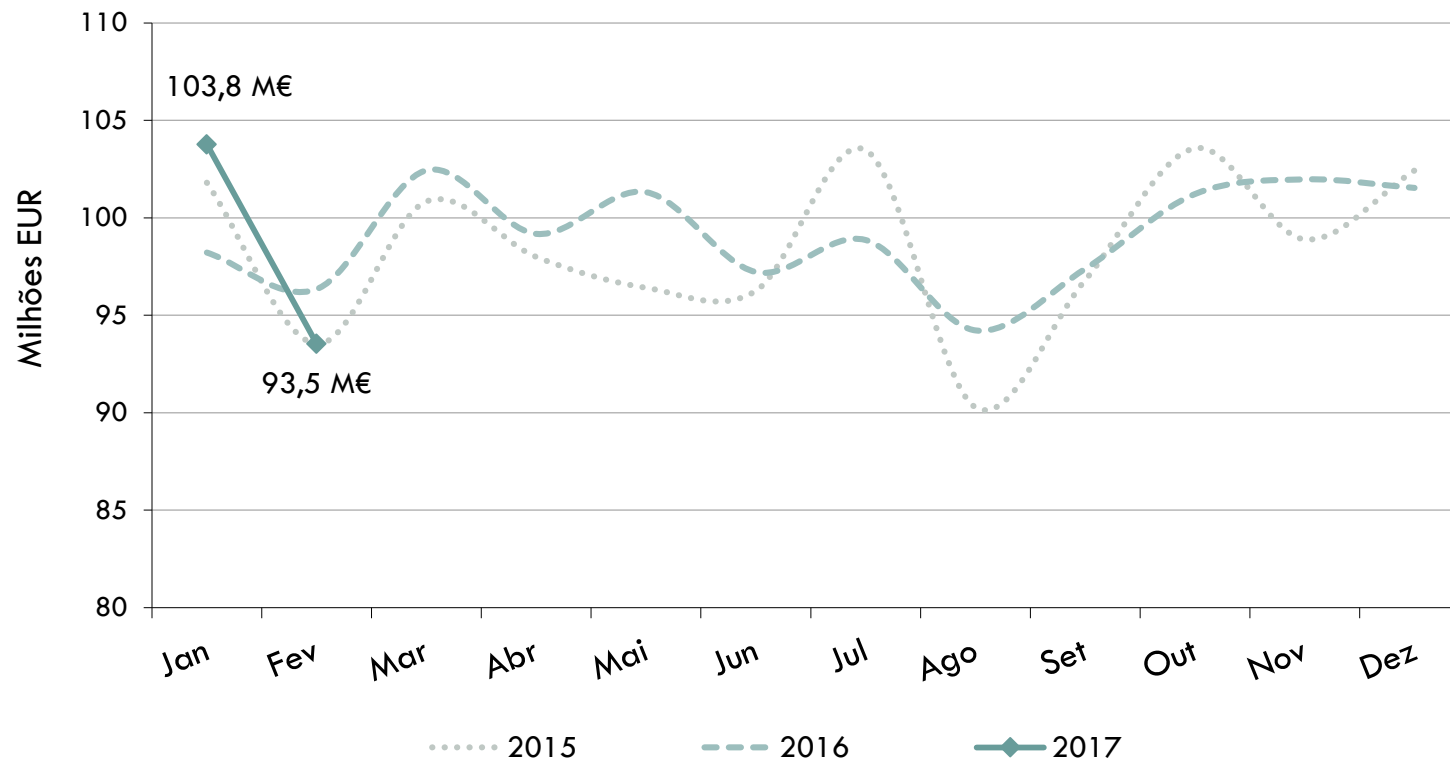


# Despesa do SNS



- Evolução da despesa
- Top 10 medicamentos e grupos terapêuticos

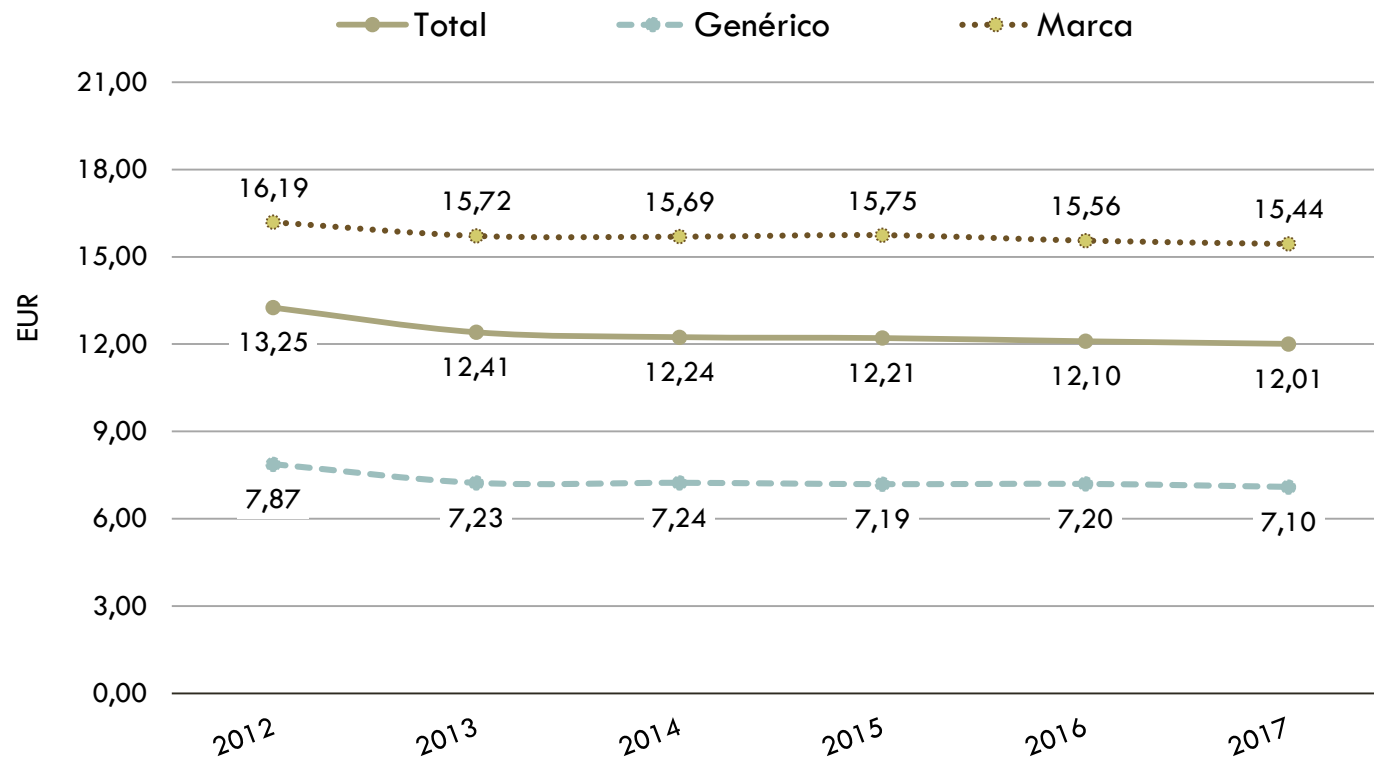
# EVOLUÇÃO DA DESPESA DO SNS



## Fevereiro 2017

- Despesa com medicamentos:
  - **197,3 milhões de euros**
- Variação Homóloga:
  - **+ 2,7 milhões de euros**
  - **+ 1,4 %**

# EVOLUÇÃO DO CUSTO MÉDIO POR EMBALAGEM



O preço médio por embalagem dos medicamentos apresenta uma tendência de estabilização ao longo dos últimos anos.

Comparativamente com 2016, verifica-se uma diminuição do preço médio de 0,7%, sendo a redução maior nos medicamentos genéricos ( $\Delta -1,4\%$  vs.  $\Delta -0,7\%$  em medicamentos de marca)

# CLASSES TERAPÊUTICAS COM MAIORES ENCARGOS

Classificação Farmacoterapêutica	Encargos SNS (€)	Peso no Mercado	Variação Homóloga (%)	Peso na Variação
Antidiabéticos	29.848.573	15,1%	2,0%	21,0%
Anticoagulantes	16.812.428	8,5%	22,4%	111,0%
Modificadores do eixo renina angiotensina	14.571.765	7,4%	-3,1%	-16,7%
Antipsicóticos	11.461.250	5,8%	2,3%	9,2%
Insulinas	10.755.181	5,5%	1,2%	4,7%
Antidislipídicos	9.762.411	4,9%	-2,5%	-8,9%
Outros antiasmáticos e broncodilatadores	9.480.854	4,8%	11,1%	34,4%
Antiepilépticos e anticonvulsivantes	7.143.497	3,6%	-4,0%	-10,8%
Outros Anti-Hipertensores	6.661.319	3,4%	-2,4%	-6,0%
Antidepressores	5.437.101	2,8%	2,8%	5,3%
Restantes subgrupos	75.378.354	38,2%	-1,6%	-43,2%
<b>Total</b>	<b>197.312.733</b>	<b>100%</b>	<b>1,4%</b>	<b>100%</b>

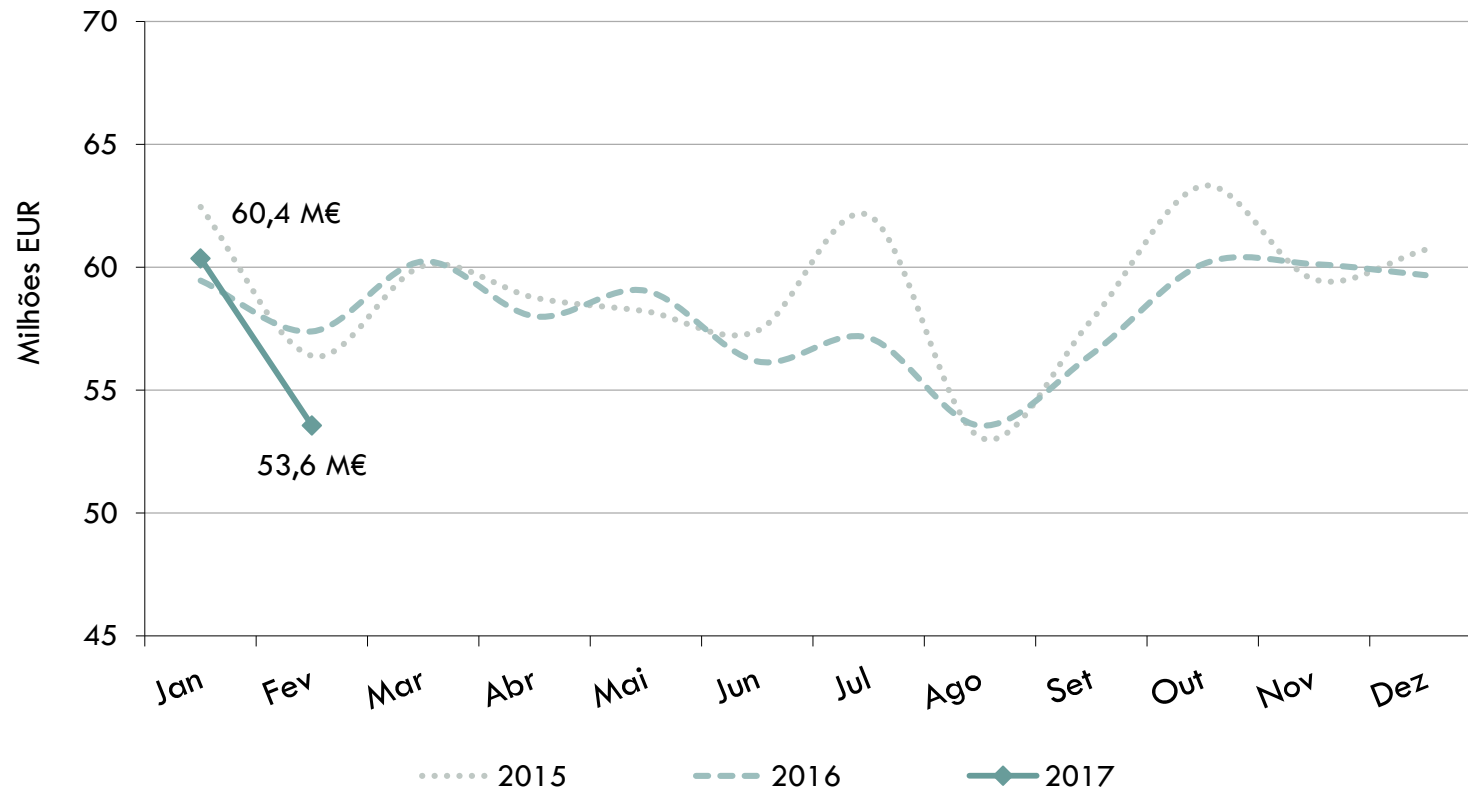
# SUBSTÂNCIAS COM MAIORES ENCARGOS

Substância Ativa	Encargos SNS (€)	Peso no Mercado	Variação Homóloga (%)	Peso na Variação
Metformina + Vildagliptina	8.283.572	4,2%	-6,8%	-21,9%
Metformina + Sitagliptina	7.304.444	3,7%	-0,3%	-0,8%
Rivaroxabano	5.262.320	2,7%	35,7%	50,0%
Insulina glargina	3.839.158	1,9%	5,7%	7,5%
Fluticasona + Salmeterol	3.308.198	1,7%	-15,8%	-22,5%
Quetiapina	3.188.248	1,6%	-1,4%	-1,6%
Dabigatrano etexilato	3.141.570	1,6%	1,1%	1,3%
Apixabano	3.074.481	1,6%	98,9%	55,2%
Paliperidona	3.042.423	1,5%	17,3%	16,2%
Rosuvastatina	2.929.957	1,5%	-16,0%	-20,1%
Restantes substâncias	153.938.363	78,0%	0,7%	36,7%
<b>Total</b>	<b>197.312.733</b>	<b>100%</b>	<b>1,4%</b>	<b>100%</b>

# NOMES COMERCIAIS COM MAIORES ENCARGOS

Nome Comercial	DCI	CFT	Encargos SNS (€)	Peso no Mercado	Var. Hom. (%)	Peso na Variação
Xarelto	Rivaroxabano	Anticoagulantes	5.262.320	2,7%	35,7%	50,0%
Janumet	Metformina + Sitagliptina	Outros antidiabéticos	4.874.168	2,5%	1,3%	2,3%
Eucreas	Metformina + Vildagliptina	Outros antidiabéticos	4.489.163	2,3%	-5,2%	-8,9%
Lantus	Insulina glargina	Insulinas	3.732.458	1,9%	2,8%	3,7%
Pradaxa	Dabigatran etexilato	Anticoagulantes	3.141.570	1,6%	1,1%	1,3%
Eliquis	Apixabano	Anticoagulantes	3.074.481	1,6%	98,9%	55,2%
Zomarist	Metformina + Vildagliptina	Outros antidiabéticos	2.423.517	1,2%	-10,5%	-10,2%
Olsar Plus	Olmesartan medoxomilo + Hidroclorotiazida	Modificadores do eixo renina angiotensina	2.272.323	1,2%	-3,1%	-2,6%
Forxiga	Dapagliflozina	Outros antidiabéticos	2.067.361	1,0%	47,3%	24,0%
Januvia	Sitagliptina	Outros antidiabéticos	1.967.151	1,0%	-6,7%	-5,1%

# EVOLUÇÃO DA DESPESA DO UTENTE



## Fevereiro 2017

- Despesa com medicamentos:
  - **113,9 milhões de euros**
- Variação Homóloga €:
  - **- 2,9 milhões de euros**
- Variação Homóloga %:
  - **- 2,5 %**

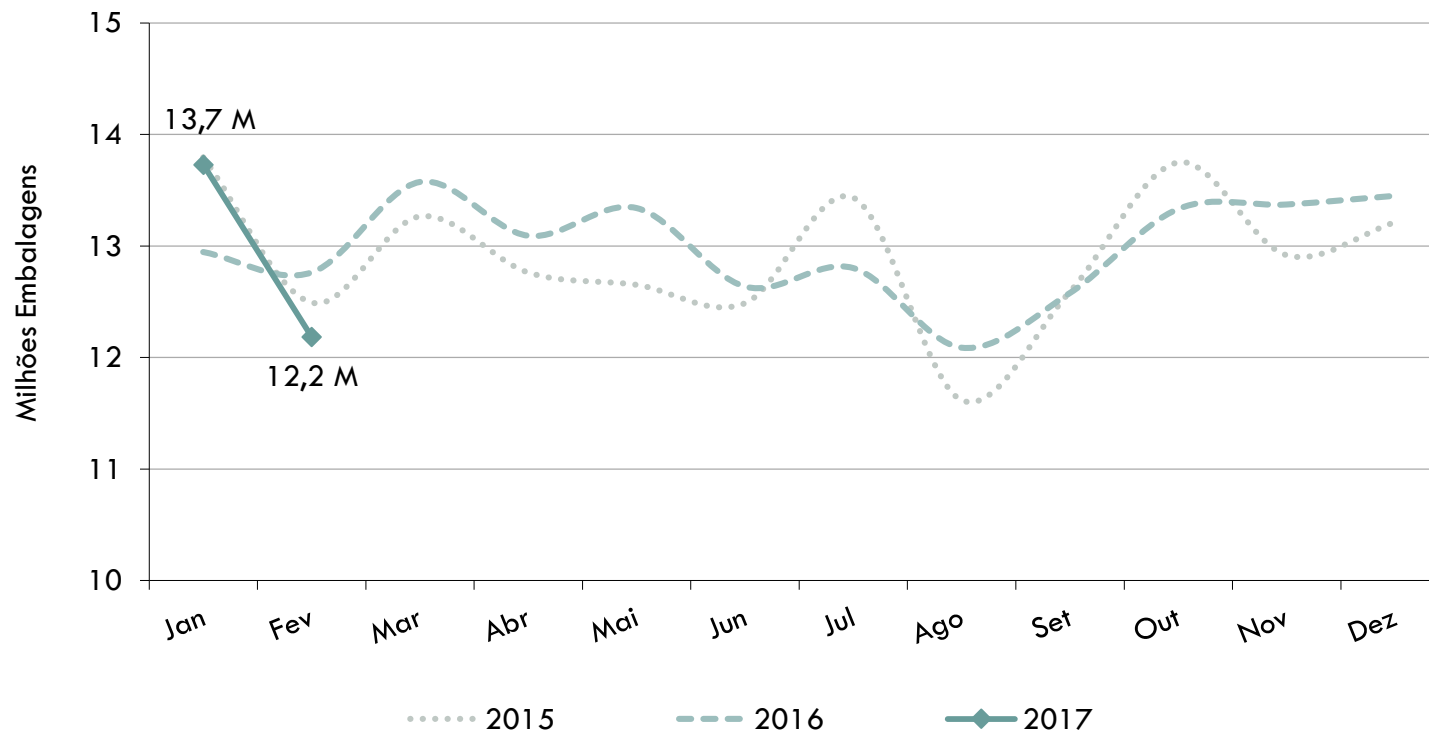


# Utilização



- Evolução da utilização de medicamentos
- Quota de medicamentos genéricos
- Top 10 medicamentos e grupos terapêuticos

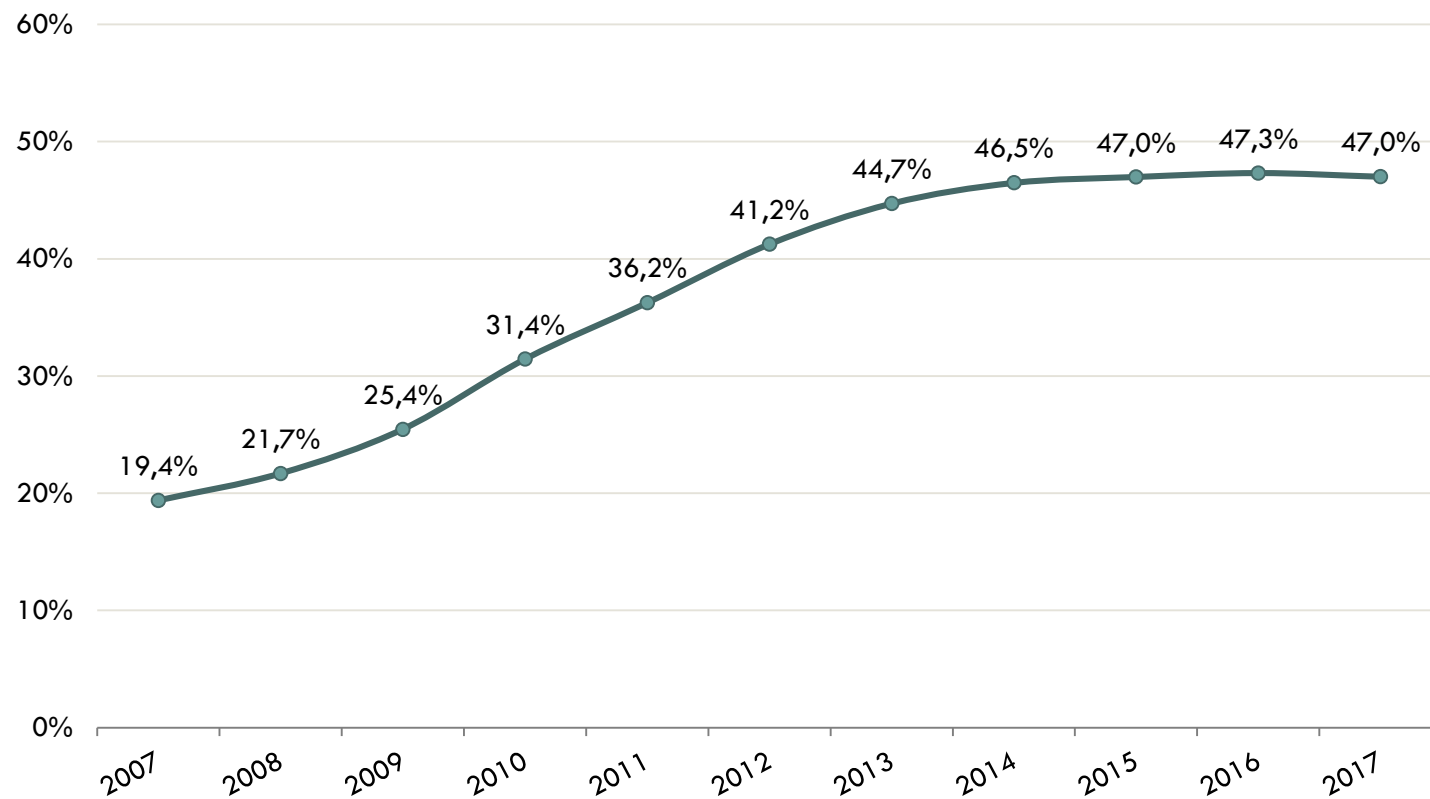
# EVOLUÇÃO DA UTILIZAÇÃO NO SNS



## Fevereiro 2017

- Utilização de medicamentos:
  - **25,9 milhões de embalagens**
- Variação Homóloga €:
  - **+ 206 mil embalagens**
- Variação Homóloga %:
  - **+ 0,8 %**

# QUOTA DE MEDICAMENTOS GENÉRICOS



## Fevereiro 2017

❖ Quota de medicamentos genéricos,  
em unidades: **47,0 %**

Verifica-se uma diminuição da quota de medicamentos genéricos face a 2016.

# CLASSES TERAPÊUTICAS COM MAIOR UTILIZAÇÃO

Classificação Farmacoterapêutica	N.º embalagens	Peso no Mercado	Variação Homóloga (%)	Peso na Variação
Modificadores do eixo renina angiotensina	2.128.807	8,2%	-2,2%	-23,0%
Antidislipídicos	1.874.013	7,2%	3,6%	31,4%
Ansiolíticos, sedativos e hipnóticos	1.732.636	6,7%	-2,5%	-21,8%
Antidiabéticos	1.475.858	5,7%	0,2%	1,4%
Antidepressores	1.316.011	5,1%	3,7%	22,9%
Modificadores da secreção gástrica	1.166.926	4,5%	-1,9%	-11,1%
Anticoagulantes	1.128.317	4,4%	0,0%	0,1%
Depressores da actividade adrenérgica	899.827	3,5%	3,3%	13,7%
Analgésicos e antipiréticos	809.399	3,1%	3,0%	11,5%
Diuréticos	693.053	2,7%	-1,3%	-4,5%
Restantes subgrupos	12.689.429	49,0%	1,3%	79,4%
<b>Total</b>	<b>25.914.276</b>	<b>100%</b>	<b>0,8%</b>	<b>100%</b>

# SUBSTÂNCIAS COM MAIOR UTILIZAÇÃO

Substância Ativa	N.º embalagens	Peso no Mercado	Variação Homóloga (%)	Peso na Variação
Paracetamol	627.089	2,4%	4,6%	13,3%
Atorvastatina	606.269	2,3%	25,6%	59,8%
Sinvastatina	545.282	2,1%	-4,4%	-12,1%
Metformina	528.279	2,0%	-0,3%	-0,8%
Amoxicilina + Ácido clavulânico	503.702	1,9%	1,5%	3,6%
Ácido acetilsalicílico	402.008	1,6%	-4,2%	-8,5%
Omeprazol	391.196	1,5%	-7,7%	-15,8%
Alprazolam	381.952	1,5%	-1,9%	-3,7%
Ibuprofeno	357.675	1,4%	-1,2%	-2,0%
Pantoprazol	354.871	1,4%	3,2%	5,4%
Restantes substâncias	21.215.953	81,9%	0,6%	60,8%
<b>Total</b>	<b>25.914.276</b>	<b>100%</b>	<b>0,8%</b>	<b>100%</b>

# ANEXO

## Mercado do Serviço Nacional de Saúde

Ano	N.º Embalagens	Variação	Valor a PVP (€)	Variação	Encargos SNS (€)	Variação	Encargos Utentes (€)	Variação
<b>2012</b>	140.017.420	-	1.855.642.761	-	1.173.075.462	-	682.567.299	-
<b>2013</b>	149.086.465	6,5%	1.849.703.511	-0,3%	1.160.219.375	-1,1%	689.484.136	1,0%
<b>2014</b>	153.020.413	2,6%	1.873.043.848	1,3%	1.170.352.630	0,9%	702.691.219	1,9%
<b>2015</b>	154.964.976	1,3%	1.891.956.858	1,0%	1.182.180.185	1,0%	709.776.673	1,0%
<b>2016</b>	155.972.138	0,6%	1.887.107.629	-0,3%	1.189.820.191	0,6%	697.287.438	-1,8%
<b>Jan-Fev-16</b>	25.707.721	-	311.378.827	-	194.545.270	-	116.833.557	-
<b>Jan-Fev-17</b>	25.914.276	0,8%	311.231.695	0,0%	197.312.733	1,4%	113.918.962	-2,5%

Para comentários ou sugestões de melhoria, por favor  
contacte:

[dipe@infarmed.pt](mailto:dipe@infarmed.pt)

[http://www.infarmed.pt/web/infarmed/entidades/medicamentos-  
uso-humano/monitorizacao-mercado/relatorios-mensais](http://www.infarmed.pt/web/infarmed/entidades/medicamentos-uso-humano/monitorizacao-mercado/relatorios-mensais)