



ESTATÍSTICA DO MEDICAMENTO E PRODUTOS DE SAÚDE

*Medicine and Healthcare
Products Statistics*

2020



Preâmbulo

A relevância da publicação do relatório anual *Estatística do Medicamento e Produtos de Saúde 2020*, prende-se com a possibilidade do INFARMED, I.P. transmitir aos seus parceiros nacionais e internacionais informação compilada sobre o mercado ambulatorio de medicamentos e Produtos de Saúde em Portugal e sobre as atividades desenvolvidas nas áreas de competência e de regulação.

O presente relatório estatístico tem vindo a ser compilado desde 1994, agregando, de forma integrada, diferentes tipos e fontes de informação, sobre medicamentos e produtos de saúde, provenientes de outras instituições. Desta forma, pretende-se informar profissionais e instituições de saúde, indústria farmacêutica, doentes e cidadãos sobre a caracterização do setor farmacêutico em Portugal.

Ressalte-se ainda que, sendo uma publicação bilingue, apresenta-se como uma fonte de informação dirigida igualmente aos nossos parceiros internacionais, possibilitando maior conhecimento sobre a realidade nacional no contexto do sector do medicamento e atividade farmacêutica, bem como dos produtos de saúde.

A estrutura da *Estatística do Medicamento e Produtos de Saúde 2020*, encontra-se dividida em sete macro capítulos, permitindo uma visão alargada do mercado nacional em ambulatorio, cujos subcapítulos proporcionam informação com maior detalhe.

Neste sentido, o capítulo um apresenta os dados macroeconómicos relativos ao setor do medicamento em Portugal; o capítulo dois foca os processos de autorização e participação dos medicamentos e produtos de saúde; o capítulo três inclui dados sobre a distribuição de medicamentos e a cobertura farmacêutica; os capítulos quatro, cinco e seis, abordam indicadores relativos à dispensa de medicamentos no Serviço Nacional de Saúde; e o capítulo sete expõe dados sobre farmacovigilância e vigilância farmacêutica.

Outra informação poderá ser solicitada ao Centro de Informação do Medicamento e Produtos de Saúde do Infarmed, através do endereço de correio eletrónico: CIMI@Infarmed.pt

Preamble

The current report Medicine and Healthcare Products Statistics 2020 is a valuable and strategic instrument for INFARMED to communicate with its national and international stakeholders by providing integrated information related to the outpatient medicines market and medical devices in Portugal as well its regulatory activities.

INFARMED has been publishing this report since 1994, which integrates different types about medicines and health products and sources of information according to a methodological process of validation.

Medicine and Healthcare Products Statistics 2020 is also provided in English to widely disseminate useful information about the Portuguese pharmaceutical sector to healthcare professionals, health institutions, the pharmaceutical industry, patients and the general public.

The reports' structure is divided in seven main chapters ensuring an overall perspective on the national market and allowing subdivisions to detail information where necessary: chapter 1 shows macroeconomic data regarding the medicines in Portugal; chapter 2 reports various data concerning medicines and healthcare products, such as the number of registered and reimbursed medicines; chapter 3 includes data on the distribution of medicines; chapters 4, 5 and 6 refer to medicines sales, showing different types of data about medicines dispensed in ambulatory within the scope of the National Health Service; and chapter 7 provides data on pharmacovigilance and pharmaceutical surveillance.

Other information can be made available upon request to the Information Centre on Medicine and Healthcare Products of Infarmed at: cimi@infarmed.pt.

Estatística do Medicamento e Produtos de Saúde 2020 / *Medicine and Healthcare Products Statistics 2020*

Preâmbulo / Preamble

1. Dados Macroeconómicos / Macroeconomic Data

- [1.1. Índice de Preços no Consumidor \(IPC\)* / Consumer Price Index \(CPI\)](#)
- [1.2. Vendas de Especialidades Farmacêuticas \(Ambulatório\) / Pharmaceutical Specialities Sales \(Ambulatory\)](#)
- [1.3. Encargos do SNS com medicamentos no mercado Ambulatório e Hospitalar / NHS Expenditure \(Ambulatory and Hospital\) as a percentage of GDP](#)
- [1.4. Orçamento do SNS e Encargos do SNS com Medicamentos \(Ambulatório e Hospitalar\) / NHS Budget and NHS Expenditure \(Ambulatory and Hospital\)](#)
- [1.5. Despesa Nacional em Saúde \(Pública + Privada\) / National Healthcare Expenditure \(Public + Private\)](#)
 - [1.5.1. Despesa Pública e Privada em Saúde / Public and Private Healthcare Expenditure](#)
 - [1.5.2. Relação Entre os Indicadores / Relation Between Indicators](#)
 - [1.5.3. Despesa Nacional em Saúde em % PIB / National Healthcare Expenditure as % GDP](#)
- [1.6. Estrutura do Mercado de Medicamentos / Medicine Market Structure](#)

2. Medicamentos em Números / Medicines in Figures

- [2.1. Autorização de Introdução no Mercado \(AIM\) / Marketing Authorisation \(MA\)](#)
 - [2.1.1. Pedidos de AIM de Medicamentos / Medicines MA Applications](#)
 - [2.1.1.1. Pedidos de AIM por Grupo de Medicamento/ By medical Group Product](#)
 - [2.1.2. Processos Concluídos / Finished Processes](#)
 - [2.1.2.1 Por natureza da Decisão/ By Decision](#)
 - [2.1.3. Total de Medicamentos com AIM/ Medicines with MA- Total](#)
 - [2.1.3.1. Por Classificação quanto à Dispensa / By prescription Classification](#)
- [2.2. Comparticipações / Reimbursements](#)
 - [2.2.1. Pedidos de Comparticipação de Medicamentos / Medicines Reimbursement Applications](#)
 - [2.2.2. Comparticipações Concedidas / Reimbursements Granted](#)
 - [2.2.3. Pedidos de Comparticipação Indeferidos / Reimbursement Applications Negative Decisions](#)
 - [2.2.4. Total de Medicamentos Não Comparticipados / Non-Reimbursed Medicines - Total](#)
 - [2.2.4.1. Por Classificação quanto à Dispensa / By Prescription Classification](#)
 - [2.2.5. Total de Medicamentos Comparticipados / Reimbursed Medicines - Total](#)
 - [2.2.5.1. Por Classificação quanto à Dispensa / By Prescription Classification](#)
 - [2.2.5.2. Por Escalões de Comparticipação / By Reimbursement Category](#)
 - [2.2.5.3. Por Classificação quanto à Dispensa e Escalões de Comparticipação](#)
 - [2.2.5.4. Apresentações Comparticipadas por Grupos Farmacoterapêuticos e Escalões de Comparticipação](#)
- [2.3. Preços / Prices](#)
 - [2.3.1. Apresentações por Intervalo de Preços \(EUR\) / Presentations by Price Range \(EUR\)](#)
 - [2.3.2. Intervalo de Preços \(EUR\) por Escalões de Comparticipação / Price Range \(EUR\) by Reimbursement Category](#)
 - [2.3.3. Evolução do Preço Médio Global Anual \(PVP\) em Ambulatório \(EUR\) / Annual Average Price Evolution \(RP\) in Ambulatory \(EUR\)](#)
- [2.4. Medicamentos Genéricos](#)
 - [2.4.1. Medicamentos Genéricos com AIM por Classificação quanto à Dispensa](#)
 - [2.4.2. Medicamentos Genéricos Não Comparticipados por Classificação quanto à Dispensa / Non-Reimbursed Generic Medicines by Prescription Classification](#)
 - [2.4.3. Medicamentos Genéricos Comparticipados / Reimbursed Generic Medicines](#)
 - [2.4.3.1. Por Classificação quanto à Dispensa / By Prescription Classification](#)
 - [2.4.3.2. Por Classificação quanto à Dispensa e Escalões de Comparticipação / By Prescription Classification and Reimbursement Category](#)
 - [2.4.4. Apresentações de Medicamentos Genéricos Comparticipados por Grupos Farmacoterapêuticos / Presentations of Reimbursed Generic Medicines by Pharmacotherapeutic Groups](#)
 - [2.4.5. Preços de Medicamentos Genérico / Generic Medicines Prices](#)
 - [2.4.5.1. Número de Medicamentos Genéricos por Intervalo de Preços \(EUR\) / Number of Generic Medicines by Price Range \(EUR\)](#)
 - [2.4.5.2. Intervalo de Preços \(EUR\) dos Medicamentos Genéricos por Escalões de Comparticipação / Price Range \(EUR\) by Reimbursement Category of Generic Medicines](#)
- [2.5. Produtos de Saúde e de Higiene Corporal / Health Products and Body Hygiene](#)
 - [2.5.1. Produtos Cosméticos e de Higiene Corporal / Cosmetic Products and Body Hygiene](#)
 - [2.5.2. Dispositivos Médicos / Medical Devices](#)

3. Sector de Distribuição de Medicamentos / Medicines Sector Distribution

- [3.1. Empresas Farmacêuticas, Armazéns de Medicamentos, Farmácias, Postos de Medicamentos / Pharmaceutical Companies, Medicine Warehouses, Pharmacies, Pharmacy Extensions and Drug Stores](#)
- [3.2. Farmácias e Postos de Medicamentos por Distrito / Pharmacies and Pharmacy extensions by District](#)
- [3.3. Cobertura Farmacêutica / Number of Inhabitants per Pharmacy](#)
 - [3.3.1. Distribuição por Distrito / District Distribution](#)
- [3.4. Profissionais de Farmácia / Pharmacies Staff](#)
 - [3.4.1. Farmacêuticos e Farmácias / Pharmacists and Pharmacies](#)

4. Dispensa de medicamentos - Venda em ambulatório no Mercado Nacional / Medicines Dispense- Ambulatory Sales on National Market

- [4.1. Dispensa de Medicamentos / Medicines Dispense](#)
 - [4.1.1. Mercado do SNS / NHS Market](#)
 - [4.1.2. Mercado dos Subsistemas de Saúde / Health Subsystems Market](#)
- [4.2. Custo Médio por Receita e por Embalagem no SNS / Average Cost per Prescription and per Package in the NHS](#)
- [4.3. Custo Médio da Consulta em Medicamentos nos Centros de Saúde \(SNS\) / Average Cost of Drug Consultation in Helath Centers \(NHS\)](#)
- [4.4. Consumo Per Capita de Medicamentos / Per Capita Medicines Consumption](#)
- [4.5. Distribuição das Vendas de Medicamentos no SNS \(PVP\) e Encargos do SNS por Escalões de Comparticipação / Distribution of NHS Medicines Sales \(RP\) and NHS Expenditure by Reimbursement Category](#)
- [4.6. Distribuição das Vendas de Medicamentos no SNS \(PVP\) e Encargos do SNS por Intervalo de Preço \(EUR\) / Distribution of NHS Medicines Sales \(RP\) and NHS Expenditure by Price Range \(EUR\)](#)
- [4.7. Distribuição das Vendas de Medicamentos no SNS \(PVP\) e Encargos do SNS por Origem de Prescrição / Distribution of NHS Medicines Sales \(RP\) and NHS Expenditure by Origin of Prescription](#)
- [4.8. Custo Médio por Embalagem por Origem de Prescrição \(Estabelecimentos de Saúde\) / Average Cost per Package by Origin of Prescription \(Health Institutions\)](#)
- [4.9. Evolução Mensal das Vendas de Medicamentos \(PVP\) e Encargos do SNS / Monthly Evolution of NHS Medicines Sales \(RP\) and NHS Expenditure](#)
- [4.10. Grupos e Subgrupos Farmacoterapêuticos / Pharmacotherapeutic Groups and Subgroups](#)
 - [4.10.1. Distribuição dos Encargos do SNS por Grupos Farmacoterapêuticos / NHS Expenditure Distribution by Pharmacotherapeutic Groups](#)

- [5. Dispensa de Medicamentos - Vendas em Ambulatório por Região e Distrito / Medicines Dispense - Ambulatory Sales by Region and District](#)
 - [5.1. Distribuição das Vendas de Medicamentos no SNS / Distribution of NHS Medicines Sales](#)
 - [5.2. Custo Médio por Embalagem no SNS / NHS Average Cost per Package](#)
 - [5.3. Consumo Per Capita de Medicamentos no SNS / NHS Per Capita Medicines Consumption](#)
 - [5.4. Distribuição das Vendas de Medicamentos no SNS por Intervalo de Preços / Distribution of NHS Medicines Sales by Price Range](#)
 - [5.5. Distribuição das Vendas de Medicamentos no SNS por Origem de Prescrição / Distribution of NHS Medicines Sales by Origin of Prescription \(Health Institutions\)](#)
 - [5.6. Grupos de Utentes / User Groups](#)
 - [5.6.1. Distribuição das Vendas de Medicamentos no SNS por Grupos de Utentes / Distribution of NHS Medicines Sales by User Groups](#)
 - [5.6.2. Custo Médio por Embalagem / Average Cost per Package](#)
 - [5.7. Distribuição dos Encargos do SNS por Grupos Farmacoterapêuticos / Distribution of NHS Expenditure by Pharmacotherapeutic Groups](#)
- [6. Dispensa de Medicamentos Genéricos - Vendas em Ambulatório / Generic Medicines Dispense - Ambulatory Sales](#)
 - [6.1. Vendas de Medicamentos Genéricos no Mercado Total / Generic Medicines Sales at the Total Market](#)
 - [6.2. Vendas de Medicamentos Genéricos no SNS / NHS Generic Medicines Sales](#)
 - [6.3. Distribuição das Vendas de Medicamentos Genéricos no SNS por intervalo de preços / Distribution of NHS Generic Medicines Sales by Price Range](#)
 - [6.4. Grupos e Subgrupos Farmacoterapêuticos dos Medicamentos Genéricos / Pharmacotherapeutic Groups and Subgroups of Generic Medicines](#)
- [7. Segurança e Qualidade dos Medicamentos e Produtos de Saúde / Safety and Quality of medicines and healthcare products](#)
 - [7.1. Comprovação da Qualidade / Quality Control](#)
 - [7.2. Farmacovigilância / Pharmacovigilance](#)
 - [7.2.1. Número Total de Notificações de RAM \(Espontâneas + Ensaios clínicos\) / Total Number of ADR Reports \(Spontaneous + Clinical Trials\) Received at the National](#)
 - [7.2.2. Número Total de Notificações de RAM- Distribuição Geográfica](#)
 - [7.3. Vigilância Farmacêutica / Pharmaceutical Surveillance](#)
 - [7.3.1. Inspeções à Actividade Farmacêutica / Inspections to the Pharmaceutical Activity](#)
 - [7.3.2. Plano de Colheita de Amostras / Samples Collecting Plan](#)
 - [7.3.3. Recolha de Medicamentos por Defeito de Qualidade \(PICS EU Alert System\) / Withdrawal of Quality Defective Medicines](#)
- [8. Glossário / Glossary](#)

1. Dados Macroeconómicos

Macroeconomic Data

1.1. Índice de Preços no Consumidor (IPC)*

Consumer Price Index (CPI)

	2016	2017	2018	2019	2020
IPC Total exceto Habitação / Total CPI except Habitation	100,9	102,3	103,2	103,5	103,3
IPC Saúde / Health CPI	101,9	102,4	103,5	104,3	105,5
IPC Medicamentos / Medicines CPI	107,1	109,8	112,4	113,9	115,9

* Índice de preços, base (100) ano: 2012 / Index prices, basis (100) year: 2012

1.2. Vendas de Especialidades Farmacêuticas (Ambulatório)

Pharmaceutical Specialities Sales (Ambulatory)

	Mercado Total Ambulatório Ambulatory Total Market		Mercado do SNS (PVP) NHS Market (RP)		Encargos do SNS NHS Expenditure	
	Valor Value	Varição Variation	Valor Value	Varição Variation	Valor Value	Varição Variation
2016	2 530 383		1 887 108		1 189 820	
		1%		1%		2%
2017	2 555 275		1 913 004		1 213 479	
		3%		3%		3%
2018	2 627 851		1 966 026		1 254 971	
		6%		5%		6%
2019	2 789 818		2 060 255		1 327 226	
		1%		1%		2%
2020	2 809 200		2 089 098		1 359 373	

1.3. Encargos do SNS com medicamentos no mercado Ambulatório em % do PIB

NHS Expenditure Ambulatory as a percentage of GDP

	2016	2017	2018	2019	2020
Mercado do SNS (PVP) ambulatório no PIB/ NHS Market Ambulatory as a % of GDP	1,01%	0,98%	0,96%	0,96%	1,03%

Fonte / Source : ACSS/CCF, Hospitais (CHNM) e INE

Unidade: 10⁶ EUR | Unit:

1.4. Orçamento do SNS

NHS Budget

	2016	2017	2018	2019	2020
Orçamento do SNS / NHS Budget	8 932	9 308	9 392	10 060	11 162

Fonte / Source : DGO

Unidade: 10⁶ EUR | Unit:

Nota: Os dados aqui apresentados foram actualizados de acordo com as publicações na DGO de janeiro -1
Note: The data presented here have been updated according to the publications in the DGO of January -1

1.5. Despesa Nacional em Saúde (Pública + Privada)

National Healthcare Expenditure (Public + Private)

1.5.1. Despesa Pública e Privada em Saúde

Public and Private Healthcare Expenditure

	2016	2017	2018	2019	2020
Despesa Corrente do Estado / National Expenditure	48 826	48 673	49 531	50 900	55 908
Despesa Pública em Saúde / Public Healthcare Expenditure	11 352	11 732	12 389	13 002	13 856
Despesa Privada em Saúde / Private Healthcare Expenditure	6 167	6 503	6 924	7 391	6 626
Despesa Nacional Corrente em Saúde / National Healthcare Expenditure (Public + Private)	17 520	18 235	19 313	20 392	20 482

Fonte / Source : DGO e INE (Conta Satélite da Saúde / Health Satellite Account). Agosto 2019 / August 2019

Unidade: 10⁶ EUR | Unit: 10⁶ EUR

1.5.2. Relação Entre os Indicadores

Relation Between Indicators

	2016	2017	2018	2019	2020
Despesa Pública em Saúde na Despesa do Estado / % National Public Healthcare Expenditure in National Expenditure	23,3%	24,1%	25,0%	25,5%	24,8%
Despesa Pública em Saúde na Despesa Nacional em Saúde / % Public Healthcare Expenditure in National Healthcare Expenditure	64,8%	64,3%	64,1%	63,8%	67,6%
Despesa Privada em Saúde na Despesa Nacional em Saúde / % Private Healthcare Expenditure in National Healthcare Expenditure	35,2%	35,7%	35,9%	36,2%	32,4%

Unidade: % | Unit: %

1.5.3. Despesa Nacional em Saúde em % PIB

National Healthcare Expenditure as % GDP

	2016	2017	2018	2019	2020
Despesa Nacional Corrente em Saúde / National Healthcare Expenditure (Public + Private)	9,4	9,3	9,4	9,5	10,1
Despesa Pública em Saúde / Public Healthcare Expenditure	6,1	6,0	6,0	6,1	6,8
Despesa Privada em Saúde / Private Healthcare Expenditure	3,3	3,3	3,4	3,5	3,3

Fonte / Source: INE (Conta Satélite da Saúde / Health Satellite Account), Julho 2020/ July 2020

Unidade: 10⁶ EUR | Unit: 10⁶ EUR

Nota: As Conta satélite da saúde, são ciclicamente - tipicamente quinenalmente - sujeitas a um processo de mudança de base (neste caso, de base 2011 para 2016), pelo que houve atualizações dos anos anteriores de acordo com este critério

Note: Satellite health accounts are cyclically - typically every five years - subject to a base change process (in this case, from 2011 to 2016 basis), so there have been updates from previous years based on this criterion

1.6. Estrutura do Mercado de Medicamentos

Medicine Market Structure

	2016	2017	2018	2019	2020
Mercado do SNS / NHS Market	74,6%	74,9%	74,8%	73,8%	74,4%
Mercado dos Subsistemas / Subsystems Market ^(a)	1,0%	0,9%	0,7%	0,8%	0,8%
Mercado MNSRM + Restante Mercado / OTC Market + Remaining Market	24,5%	24,2%	24,5%	25,3%	24,8%
Mercado Total / Total Market	100,0%	100,0%	100,0%	100,0%	100,0%
Encargos do SNS + Subsistemas / NHS Expenditure + Subsystems	47,8%	48,2%	48,3%	48,3%	49,0%
Encargos do Utente (SNS+Subsistemas) nas Especialidades Comparticipadas / User Expenditure (NHS + Health Subsystems) in Reimbursed Specialities	27,7%	27,6%	27,2%	26,4%	26,1%
Mercado MNSRM + Restante Mercado / OTC Market + Remaining Market	24,5%	24,2%	24,5%	25,3%	24,8%

Fonte / Source: IMS Health; ACSS/CCF; Subsistemas de Saúde / Health Subsystems

Unidade: % | Unit: %

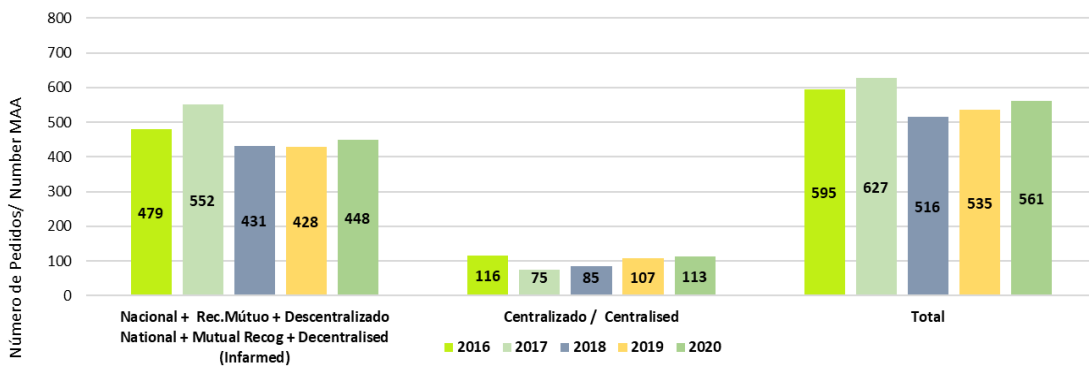
(a) Atualmente e desde 2014 que os subsistemas de saúde apenas incluem o SAMS, CTT e CGD. A partir de abril de 2013, a ADSE e os sistemas de assistência na doença das Forças Armadas, da GNR e da PSP passaram a ser asseguradas pelo SNS.

Since 2014 include only the health care subsystems of banking employers. Since April 2013, the Civil Servants Health Care Assistance and the several health subsystems belonging to the Clinical and Drug Assistance to the Members of Military and Militarised Forces are assured by the National Health Service.

2. Medicamentos em Números *Medicines in Figures*

2.1. Autorização de Introdução no Mercado (AIM) *Marketing Authorisation Application (MA)*

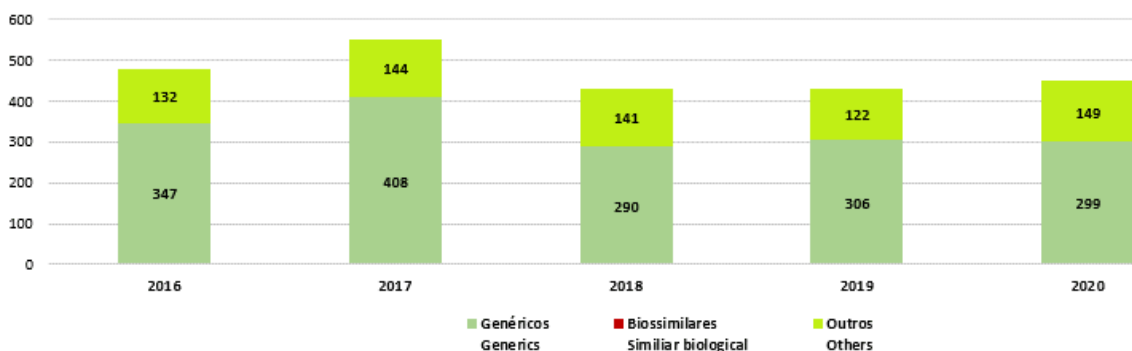
2.1.1. Pedidos de AIM de Medicamentos *Medicines MA Applications*



2.1.1.1. Pedidos de AIM por Grupo de Medicamento *Submit MAA By Medical Product Group*

Ano	Nacional + Rec.Mútuo + Descentralizado <i>National + Mutual Recog + Decentralised</i>			
	Genéricos Generics	Biossimilares Similar biological	Outros Others	Total
2016	347	0	132	479
2017	408	0	144	552
2018	290	0	141	431
2019	306	0	122	428
2020	299	0	149	448

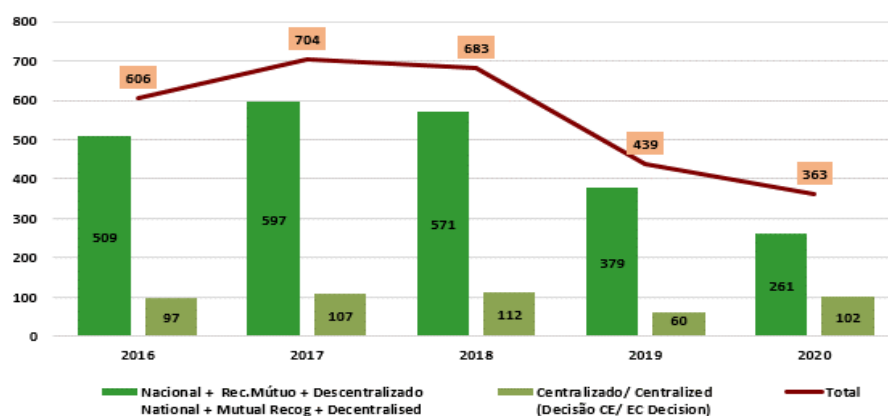
Pedidos de AIM por Grupo de Medicamento



Ano	Centralizado <i>Centralised</i>			Total
	Genéricos Generics	Biossimilares Similar biological	Outros Others	
2016	22	14	80	116
2017	8	16	51	75
2018	22	8	55	85
2019	16	14	77	107
2020	18	11	84	113

2.1.2 Processos Concluídos

Finished Processes



2.1.2.1 Por natureza da Decisão

By Decision

Ano	Nacional + Rec. Mútuo + Descentralizado <i>National + Mutual Recog + Decentralised</i>		Centralizado/ Centralized		Total
	Autorizados Authorised	Não Autorizados No Authorised	Autorizados Authorised	Não Autorizados No Authorised	
2016	412	97	79	18	606
2017	523	74	93	14	704
2018	509	62	90	22	683
2019	290	89	47	13	439
2020	205	56	86	16	363

2.1.3. Total de Medicamentos com AIM

Medicines with MA- Total

	2016	2017	2018	2019	2020
Medicamentos / Medicines ^(a)	16 421	16 976	17 116	17 104	16 534
Medicamentos Marcas / Brand Names	8 819	9 002	9 113	9 121	8 889
Apresentações / Presentations	53 617	54 529	53 700	52 885	50 498

^(a) Igual Nome do Medicamento, Dosagem e Forma Farmacêutica

^(a) Identical Medicine Name, Dose and Pharmaceutical Form

2.1.3.1. Por Classificação quanto à Dispensa By Prescription Classification

	Medicamentos Sujeitos a Receita Médica (MSRM) / Prescription Only Medicines (POM)				MNSRM / OTC	Total
	MSRM - Normal POM - Regular	MSRM - Especial POM - Special	MSRM - Restrita POM - Restricted	Total		
Medicamentos / Medicines (a)	11 323	258	3 499	15 080	1 454	16 534
Medicamentos Marcas / Brand Names	5 800	71	1 923	7 794	1 095	8 889
Apresentações / Presentations	38 240	737	8 461	47 438	3 060	50 498

(a) Igual Nome do Medicamento, Dosagem e Forma Farmacêutica

(a) Identical Medicine Name, Dose and Pharmaceutical Form

2.2 Comparticipações

Reimbursements

2.2.1. Pedidos de Comparticipação de Medicamentos

Medicines Reimbursement Applications

	2016	2017*	2018*	2019*	2020*
Medicamentos / Medicines (a)	243	297	214	188	136
Medicamentos Marcas / Brand Names	63	94	93	59	57

(a) Igual Nome do Medicamento, Dosagem e Forma Farmacêutica

(a) Identical Medicine Name, Dose and Pharmaceutical Form

* A partir de 2017, a contabilização foi feita em nº de processos

* Since 2017, the accounting was made in the number of processes

2.2.2. Comparticipações Concedidas

Reimbursements Granted

	2016	2017*	2018*	2019*	2020*
Medicamentos / Medicines (a)	213	272	178	167	89
Medicamentos Marcas / Brand Names	39	87	63	66	24

(a) Igual Nome do Medicamento, Dosagem e Forma Farmacêutica

(a) Identical Medicine Name, Dose and Pharmaceutical Form

* A partir de 2017, a contabilização foi feita em nº de processos

* Since 2017, the accounting was made in the number of processes

2.2.3. Pedidos de Comparticipação Indeferidos

Reimbursement Applications Negative Decisions

	2016	2017*	2018*	2019*	2020*
Medicamentos / Medicines (a)	4	6	5	5	1
Medicamentos Marcas / Brand Names	3	5	2	4	1

(a) Igual Nome do Medicamento, Dosagem e Forma Farmacêutica

(a) Identical Medicine Name, Dose and Pharmaceutical Form

* A partir de 2017, a contabilização foi feita em nº de processos

* Since 2017, the accounting was made in the number of processes

2.2.4. Total de Medicamentos Não Comparticipados

Non-Reimbursed Medicines - Total

	2016	2017	2018	2019	2020
Medicamentos / Medicines ^(a)	9 752	10 032	10 070	10 037	9 596
Medicamentos Marcas / Brand Names	4 991	5 113	5 210	5 250	5 097
Apresentações / Presentations	43 978	44 527	43 549	42 704	40 530

^(a) Igual Nome do Medicamento, Dosagem e Forma Farmacêutica

^(a) Identical Medicine Name, Dose and Pharmaceutical Form

2.2.4.1. Por Classificação quanto à Dispensa

By Prescription Classification

	Medicamentos Sujeitos a Receita Médica (MSRM) Prescription Only Medicines (POM)				MNSRM / OTC	Total
	MSRM - Normal POM - Regular	MSRM - Especial POM - Special	MSRM - Restrita POM - Restricted	Total		
Medicamentos / Medicines ^(a)	4 684	116	3 343	8 143	1 453	9 596
Medicamentos Marcas / Brand Names	2 149	32	1 822	4 003	1 094	5 097
Apresentações/ Presentations	28 638	580	8 253	37 471	3 059	40 530

^(a) Igual Nome do Medicamento, Dosagem e Forma Farmacêutica

^(a) Identical Medicine Name, Dose and Pharmaceutical Form

2.2.5. Total de Medicamentos Comparticipados

Reimbursed Medicines - Total

	2016	2017	2018	2019	2020
Medicamentos / Medicines ^(a)	6 669	6 944	7 046	7 067	6 938
Medicamentos Marcas / Brand Names	3 828	3 889	3 903	3 871	3 792
Apresentações / Presentations	9 639	10 002	10 151	10 181	9 968

^(a) Igual Nome do Medicamento, Dosagem e Forma Farmacêutica

^(a) Identical Medicine Name, Dose and Pharmaceutical Form

2.2.5.1. Por Classificação quanto à Dispensa

By Prescription Classification

	Medicamentos Sujeitos a Receita Médica (MSRM) Prescription Only Medicines (POM)				MNSRM OTC	Total
	MSRM - Normal POM - Regular	MSRM - Especial POM - Special	MSRM - Restrita POM - Restricted	Total		
Medicamentos / Medicines ^(a)	6 639	142	156	6 937	1	6 938
Medicamentos Marcas / Brand Names	3 651	39	101	3 791	1	3 792
Apresentações/ Presentations	9 602	157	208	9 967	1	9 968

^(a) Igual Nome do Medicamento, Dosagem e Forma Farmacêutica

^(a) Identical Medicine Name, Dose and Pharmaceutical Form

2.2.5.2. Por Escalões de Participação By Reimbursement Category

	Escalão <i>Category</i>	Medicamentos <i>Medicines</i> ^(a)	Medicamentos Marcas <i>Brand Names</i>	Apresentações <i>Presentations</i>
2016	A	1 513	612	1 984
	B	2 599	1 583	3 874
	C	2 547	1 628	3 770
	D	10	5	11
	Total	6 669	3 828	9 639
2017	A	1 588	625	2 099
	B	2 727	1 618	4 044
	C	2 628	1 645	3 857
	D	1	1	2
	Total	6 944	3 889	10 002
2018	A	1 611	633	2 131
	B	2 741	1 619	4 066
	C	2 694	1 651	3 953
	D	0	0	1
	Total	7 046	3 903	10 151
2019	A	1 599	625	2 123
	B	2 708	1 588	4 004
	C	2 760	1 658	4 053
	D	0	0	1
	Total	7 067	3 871	10 181
2020	A	1 511	592	2 018
	B	2 671	1 558	3 931
	C	2 756	1 642	4 018
	D	0	0	1
	Total	6 938	3 792	9 968

^(a) Igual Nome do Medicamento, Dosagem e Forma Farmacêutica

^(a) *Identical Medicine Name, Dose and Pharmaceutical Form*

2.2.5.3. Por Classificação quanto à Dispensa e Escalões de Participação By Prescription Classification and Reimbursement Category

	Escalão <i>Category</i>	Medicamentos <i>Medicines</i> ^(a)	Medicamentos Marcas <i>Brand Names</i>	Apresentações <i>Presentations</i>
Medicamentos Sujeitos a Receita Médica (MSRM) / <i>Prescription Only Medicines (POM)</i>	A	1 511	592	2 018
	B	2 671	1 558	3 931
	C	2 755	1 641	4 017
	D	0	0	1
	Total	6 937	3 791	9 967
MNSRM / OTC	A	A	0	0
	B	0	0	0
	C	1	1	1
	D	0	0	0
	Total	1	1	1
TOTAL		6 938	3 792	9 968

^(a) Igual Nome do Medicamento, Dosagem e Forma Farmacêutica

^(a) *Identical Medicine Name, Dose and Pharmaceutical Form*

2.2.5.4. Apresentações Comparticipadas por Grupos Farmacoterapêuticos e Escalões de Comparticipação

Reimbursed Presentations by Pharmacotherapeutic Groups and Reimbursement Categories

Grupos Farmacoterapêuticos <i>Pharmacotherapeutic Groups</i>	Escalões de Comparticipação <i>Reimbursement Categories</i>				Total
	A	B	C	D	
Medicamentos Anti-Infeciosos / <i>Anti-Infectives Products</i>	0	695	10	0	705
Sistema Nervoso Central / <i>Central Nervous System</i>	1 506	0	1 408	0	2 914
Aparelho Cardiovascular / <i>Cardiovascular System</i>	0	2 419	741	0	3 160
Sangue / <i>Blood</i>	0	178	39	0	217
Aparelho Respiratório / <i>Respiratory System</i>	0	282	2	0	284
Aparelho Digestivo / <i>Digestive System</i>	0	41	548	0	589
Aparelho Geniturinário / <i>Genitourinary System</i>	0	1	232	0	233
Hormonas e Medicamentos usados no Tratamento das Doenças Endócrinas / <i>Endocrine system</i>	405	134	171	0	710
Aparelho Locomotor / <i>Locomotor System</i>	0	181	486	1	668
Medicação Antialérgica / <i>Antiallergic Medication</i>	0	0	108	0	108
Nutrição e Metabolismo / <i>Nutrition and Metabolism</i>	0	0	15	0	15
Correctivos da Volémia e das Alterações Eletrolíticas / <i>Electrolytic and Fluid Balance Regulation Agents</i>	1	0	6	0	7
Medicamentos usados em Afeções Cutâneas / <i>Dermatological Agents</i>	0	0	91	0	91
Medicamentos usados em Afeções Otorrinolaringológicas / <i>Otological and Oropharyngeal Drugs</i>	0	0	11	0	11
Medicamentos usados em Afeções Oculares / <i>Drugs for Ophthalmologic Use</i>	77	0	41	0	118
Medicamentos Antineoplásicos e Imunomoduladores / <i>Antineoplastic and Immunomodulators Agents</i>	28	0	83	0	111
Medicamentos usados no Tratamento de Intoxicações / <i>Anti-Poisoning Agents</i>	1	0	10	0	11
Vacinas e Imunoglobulinas / <i>Vaccines and Immunoglobulins</i>	0	0	16	0	16
Total	2 018	3 931	4 018	1	9 968

Grupos Farmacoterapêuticos de acordo com o Despacho nº 4742/2014, de 2 abril
Pharmacotherapeutic Groups pursuant to Decision no. 4742/2014, of April 2

2.3. Precos

Prices

2.3.1. Apresentações por Intervalo de Preços (EUR)

Presentations by Price Range (EUR)

Intervalo de Preços (EUR) / Presentations by Price Range (EUR)	Comparticipados Reimbursed	Não Comparticipados Non-Reimbursed	Total
< € 5	3 596	3 118	6 714
€ 5 - € 9,99	2 978	2 582	5 560
€ 10 - € 24,99	2 236	2 742	4 978
€ 25 - € 49,99	775	1 269	2 044
€ 50 - € 149,99	323	643	966
€ 150 - € 249,99	27	105	132
≥ € 250	33	189	222
Sem preço aprovado	0	29 882	29 882
TOTAL	9 968	40 530	50 498

2.3.2. Intervalo de Preços (EUR) por Escalões de Participação

Price Range (EUR) by Reimbursement Category

Escalão de Participação Reimbursement Category	Intervalo de Preços / Price Range		Apresentações Presentations
	Limite Inferior / Lower Limit	Limite Superior / Upper Limit	
A	0,82	1276,26	2 018
B	1,09	348,82	3 931
C	1,14	767,68	4 018
D	16,37	16,37	1

2.3.3. Evolução do Preço Médio Global Anual (PVP) em Ambulatório (EUR)

Annual Average Price Evolution (RP) in Ambulatory (EUR)

Mercado Ambulatório / Ambulatory Market	2016	2017	2018	2019	2020
Evolução do Preço Médio Global Anual / Annual Average Price Evolution	10,50	10,65	10,80	11,10	11,42
Taxa de Crescimento / Growth Rate	1,0%	1,4%	1,4%	2,8%	2,9%

2.4. Medicamentos Genéricos

Generic Medicines

2.4.1. Medicamentos Genéricos com AIM por Classificação quanto à Dispensa

Generic Medicines with MA by Prescription Classification

	Medicamentos Sujeitos a Receita Médica (MSRM) Prescription Only Medicines (POM)				MNSRM OTC	Total
	MSRM - Normal POM - Regular	MSRM - Especial POM - Special	MSRM - Restrita POM - Restricted	Total		
Medicamentos / Medicines ^(a)	7 328	102	1 504	8 934	235	9 169
Medicamentos Marcas Brand Names	3 480	27	849	4 356	181	4 537
Apresentações / Presentations	25 081	321	3 760	29 162	655	29 817

^(a) Igual Nome do Medicamento, Dosagem e Forma Farmacêutica

^(a) Identical Medicine Name, Dose and Pharmaceutical Form

2.4.2. Medicamentos Genéricos Não Comparticipados por Classificação quanto à Dispensa

Non-Reimbursed Generic Medicines by Prescription Classification

	Medicamentos Sujeitos a Receita Médica (MSRM) <i>Prescription Only Medicines (POM)</i>				MNSRM OTC	Total
	MSRM - Normal <i>POM - Regular</i>	MSRM - Especial <i>POM - Special</i>	MSRM - Restrita <i>POM - Restricted</i>	Total		
Medicamentos / <i>Medicines</i> ^(a)	2 764	40	1 430	4 234	235	4 469
Medicamentos Marcas / <i>Brand Names</i>	1 078	11	795	1 884	181	2 065
Apresentações / <i>Presentations</i>	18 373	256	3 666	22 295	655	22 950

(a) Igual Nome do Medicamento, Dosagem e Forma Farmacêutica

(a) *Identical Medicine Name, Dose and Pharmaceutical Form*

2.4.3. Medicamentos Genéricos Comparticipados

Reimbursed Generic Medicines

2.4.3.1. Por Classificação quanto à Dispensa

By Prescription Classification

	Medicamentos Sujeitos a Receita Médica (MSRM) <i>Prescription Only Medicines (POM)</i>				MNSRM OTC	Total
	MSRM - Normal <i>POM - Regular</i>	MSRM - Especial <i>POM - Special</i>	MSRM - Restrita <i>POM - Restricted</i>	Total		
Medicamentos / <i>Medicines</i> ^(a)	4 564	62	74	4 700	0	4 700
Medicamentos Marcas / <i>Brand Names</i>	2 402	16	54	2 472	0	2 472
Apresentações / <i>Presentations</i>	6 708	65	94	6 867	0	6 867

(a) Igual Nome do Medicamento, Dosagem e Forma Farmacêutica

(a) *Identical Medicine Name, Dose and Pharmaceutical Form*

2.4.3.2. Por Classificação quanto à Dispensa e Escalões de Comparticipação

By Prescription Classification and Reimbursement Category

	Escalão <i>Category</i>	Medicamentos <i>Medicines (a)</i>	Medicamentos Marcas <i>Brand Names</i>	Apresentações <i>Presentations</i>
Medicamentos Sujeitos a Receita Médica (MSRM) <i>Prescription Only Medicines (POM)</i>	A	1 091	365	1 447
	B	1 865	1 098	2 805
	C	1 744	1 009	2 614
	D	0	0	1
	Total		4 700	2 472
MNSRM / OTC	A	0	0	0
	B	0	0	0
	C	0	0	0
	D	0	0	0
	Total		0	0
TOTAL		4 700	2 472	6 867

(a) Igual Nome do Medicamento, Dosagem e Forma Farmacêutica

(a) *Identical Medicine Name, Dose and Pharmaceutical Form*

2.4.4. Apresentações de Medicamentos Genéricos Comparticipados por Grupos Farmacoterapêuticos e *Presentations of Reimbursed Generic Medicines by Pharmacotherapeutic Groups and Reimbursement Categories*

Grupos Farmacoterapêuticos/ <i>Pharmacotherapeutic Groups</i>	Escalões de Comparticipação <i>Reimbursement Categories</i>				Total
	A	B	C	D	
Medicamentos Anti-Infeciosos / <i>Anti-Infectives Products</i>	0	515	0	0	515
Sistema Nervoso Central / <i>Central Nervous System</i>	1 208	0	890	0	2 098
Aparelho Cardiovascular / <i>Cardiovascular System</i>	0	1 876	633	0	2 509
Sangue / <i>Blood</i>	0	78	0	0	78
Aparelho Respiratório / <i>Respiratory System</i>	0	133	0	0	133
Aparelho Digestivo / <i>Digestive System</i>	0	0	412	0	412
Aparelho Geniturinário / <i>Genitourinary System</i>	0	0	181	0	181
Hormonas e Medicamentos usados no Tratamento das Doenças Endócrinas / <i>Endocrine system</i>	202	71	45	0	318
Aparelho Locomotor / <i>Locomotor System</i>	0	132	299	1	432
Medicação Antialérgica / <i>Antiallergic Medication</i>	0	0	82	0	82
Medicamentos usados em Afeções Cutâneas / <i>Dermatological Agents</i>	0	0	14	0	14
Medicamentos usados em Afeções Otorrinolaringológicas / <i>Otological and Oropharyngeal Drugs</i>	0	0	6	0	6
Medicamentos usados em Afeções Oculares / <i>Drugs for Ophthalmologic Use</i>	25	0	2	0	27
Medicamentos Antineoplásicos e Imunomoduladores / <i>Antineoplastic and Immunomodulators Agents</i>	12	0	50	0	62
TOTAL	1 447	2 805	2 614	1	6 867

2.4.5. Preços de Medicamentos Genéricos *Generic Medicines Prices*

2.4.5.1. Número de Medicamentos Genéricos por Intervalo de Preços (EUR) *Number of Generic Medicines by Price Range (EUR)*

Preço	Comparticipados <i>Reimbursed</i>	Não Comparticipados <i>Non-Reimbursed</i>	Total
< € 5	2 726	1 912	4 638
€ 5 - € 9,99	2 242	1 711	3 953
€ 10 - € 24,99	1 464	1 883	3 347
€ 25 - € 49,99	360	772	1 132
€ 50 - € 149,99	74	260	334
€ 150 - € 249,99	1	16	17
≥ € 250	0	9	9
Sem preço aprovado	0	16 387	16 387
TOTAL	6 867	22 950	29 817

2.4.5.2. Intervalo de Preços (EUR) dos Medicamentos Genéricos por Escalões de Comparticipação

Price Range (EUR) by Reimbursement Category of Generic Medicines

Escalão de Comparticipação <i>Reimbursement Category</i>	Intervalo de Preços / <i>Price Range</i>		Apresentações/ <i>Presentations</i>
	Limite Inferior / <i>Lower Limit</i>	Limite Superior / <i>Upper Limit</i>	
A	0,82	82,44	1 447
B	1,09	171,73	2 805
C	1,14	87,42	2 614
D	16,37	16,37	1

2.5. Produtos de Saúde e de Higiene Corporal

Health Products and Body Hygiene

2.5.1. Produtos Cosméticos e de Higiene Corporal

Cosmetic Products and Body Hygiene

	2016	2017	2018	2019	2020
PCHC registados e validados no ano / <i>CPBH registered and validated</i>	7 714	7 687	6 631	1 413	1 805
PCHC sujeitos a outros processos de supervisão do mercado no ano ^(a) / <i>CPBH subject to other market supervision processes ^(a)</i>	1306	1007	308	611	511
N.º de Importadores nacionais de PCHC registados no ano / <i>No. of National importers of registered CPBH</i>	34	45	34	14	13

(a) Denúncias, inquéritos entre Autoridades Competentes, RAPEX, campanhas de supervisão do mercado, ou outros.

(a) Reports or surveys between Competent Authorities, RAPEX, market supervision campaigns, or others.

2.5.2. Dispositivos Médicos

Medical Devices

	2016	2017	2018	2019	2020
DM registados/notificados até ao final do ano / <i>MD registered/notified until the end of the year</i>	226 948	244 138	277 834	305 047	152 338*
DM codificados (Nº de Referências) / <i>Codified MD (Number of references)</i>	-	-	54 027	73 996	3 944 441 */**
DM sujeitos a processos de fiscalização (avaliação documental) do mercado no ano/ <i>MD subject to market surveillance processes (desk-review)</i>	-	-	-	1 068	2 419
Notificações de incidentes e ações corretivas de segurança relativas a DM / <i>Notifications of incidents and safety corrective actions related to MD</i>	1 790	1 645	1 741	1 996	1 530
Processos de investigação clínica submetidos e avaliados no ano / <i>Clinical investigation processes submitted and evaluated</i>	8	15	16	16	15
Distribuidores de DM registados até ao final do ano / <i>Distributors of registered MD</i>	1 314	1 407	1 511	1 612	1 404*
Fabricantes nacionais de DM registados / <i>National manufacturers of registered MD</i>	247	254	265	271	310

Unidade: N.º | *Unit: No*

* Valores refletem a entrada em produção do SIDM (Sistema de Informação para Dispositivos Médicos) e o modelo de registo único / *Values reflect the beginning of SIDM (Information System for Medical Devices) on production and single registration model*

** Codificação automatizada / *Automatic codification*

3. Sector de Distribuição de Medicamentos *Medicines Sector Distribution*

3.1. Empresas Farmacêuticas, Armazéns de Medicamentos, Farmácias, Postos de Medicamentos e Locais Autorizados de Venda MNSRM

Pharmaceutical Companies, Medicine Warehouses, Pharmacies, Pharmacy Extensions and Drug Stores

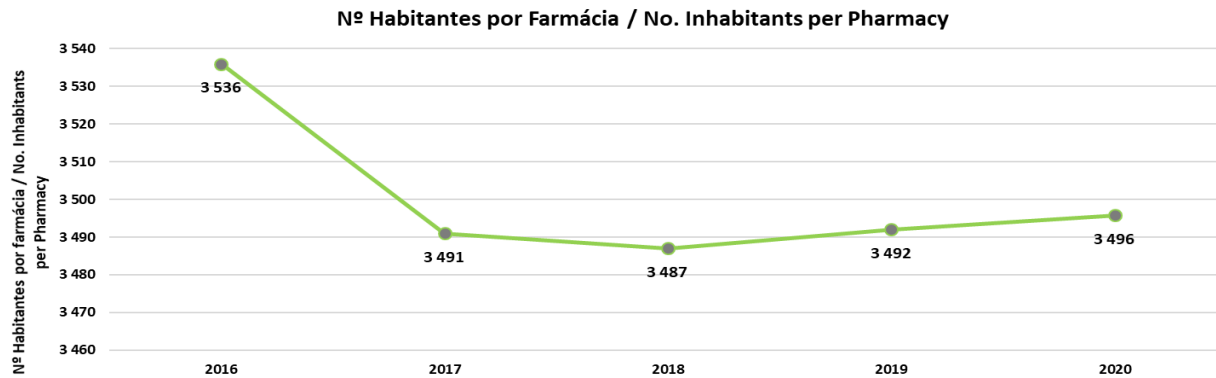
	2016	2017	2018	2019	2020
Empresas Farmacêuticas / <i>Pharmaceutical Companies</i>	430	463	465	446	464
Armazéns de Medicamentos / <i>Medicines Wholesalers</i>	479	499	532	454	504
Farmácias / <i>Pharmacies</i>	2 774	2 805	2 805	2 806	2 804
Postos / <i>Pharmacy Extensions</i>	174	174	177	176	172
Locais Autorizados de Venda MNSRM / <i>Drug Stores</i>	1 221	1 242	1 324	1 368	1 379

3.2. Farmácias e Postos de Medicamentos por Distrito / Sub-região *Pharmacies and Pharmacy extensions by District / Subregion*

REGIÃO / REGION	Sub-região / <i>Subregion</i>	Farmácias / <i>Pharmacies</i>	Postos de Medicamentos / <i>Pharmacy Extensions</i>	Locais Autorizados de Venda MNSRM / <i>Drug Store</i>
Norte	Braga	184	1	91
	Bragança	42	0	14
	Porto	437	4	203
	V. Castelo	66	3	30
	Vila Real	70	3	17
	Subtotal	799	11	355
Centro	Aveiro	191	1	85
	C. Branco	64	12	21
	Coimbra	152	8	58
	Guarda	59	11	25
	Leiria	136	10	58
	Viseu	117	14	46
Subtotal	719	56	293	
Lisboa e V.T.	Lisboa	645	5	333
	Santarém	147	21	74
	Setúbal	216	1	111
	Subtotal	1 008	27	518
Alentejo	Beja	56	16	28
	Évora	62	25	21
	Portalegre	46	31	12
	Subtotal	164	72	61
Algarve	Faro	114	6	152
	Subtotal	114	6	152
TOTAL		2 804	172	1 379

3.3. Cobertura Farmacêutica

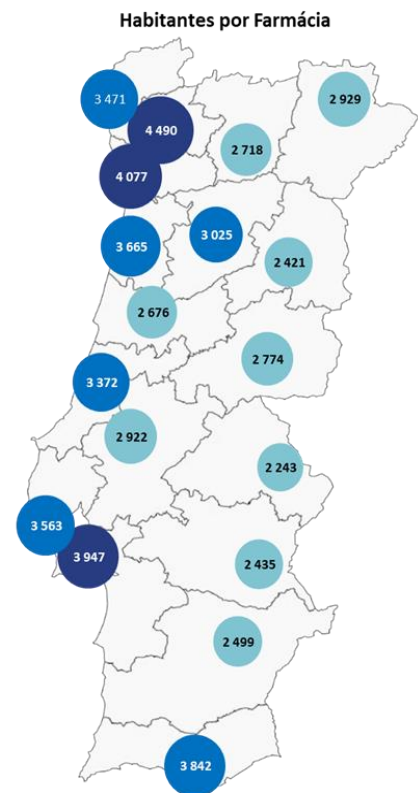
Number of Inhabitants per Pharmacy



3.3.1. Distribuição Sub-regional

Subregional Distribution

REGIÃO / REGION	Sub-região / Subregion	Habitantes por Farmácia / Inhabitants per Pharmacy	Farmácias / Pharmacies
Norte	Braga	4 490	184
	Bragança	2 929	42
	Porto	4 077	437
	V. Castelo	3 471	66
	V. Real	2 718	70
	Média / Average	3 943	799
Centro	Aveiro	3 665	191
	C. Branco	2 774	64
	Coimbra	2 676	152
	Guarda	2 421	59
	Leiria	3 372	136
	Viseu	3 025	117
	Média / Average	3 115	719
Lisboa e V.T.	Lisboa	3 563	645
	Santarém	2 922	147
	Setúbal	3 947	216
	Média / Average	3 552	1 008
Alentejo	Beja	2 499	56
	Évora	2 435	62
	Portalegre	2 243	46
	Média / Average	2 403	164
Algarve	Faro	3 842	114
	Média / Average	3 842	114
TOTAL		3 496	2 804

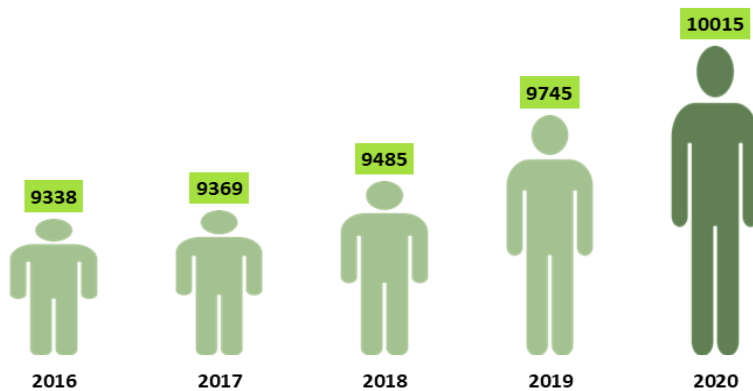


3.4. Profissionais de Farmácias *Pharmacies Staff*

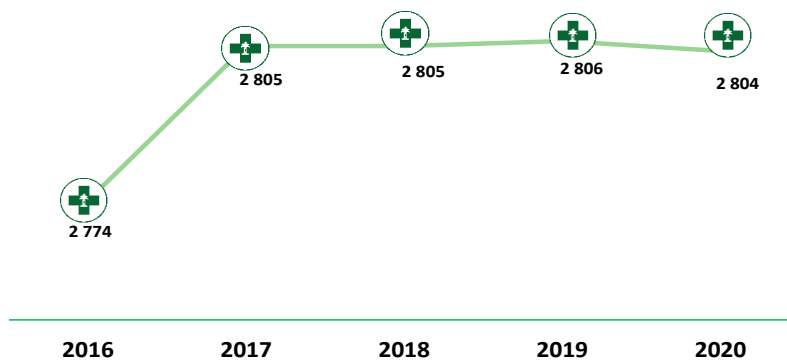
3.4.1. Farmacêuticos e Farmácias *Pharmacists and Pharmacies*

	Nº de Farmacêuticos / No. of Pharmacists		Farmácias / Pharmacies	
	Nº Absoluto / Absolute No.	Evolução / Evolution	Nº Absoluto / Absolute No.	Evolução / Evolution
2016	9 338	100,00	2 774	100,00
2017	9 369	100,33	2 805	101,12
2018	9 485	101,57	2 805	101,12
2019	9 745	104,36	2 806	101,15
2020	10 015	107,25	2 804	101,08

Nº Farmacêuticos em Portugal continental



Farmácias em Portugal continental



4. Dispensa de medicamentos - Venda em ambulatório no Mercado Nacional *Medicines Dispense- Ambulatory Sales on National Market*

4.1. Dispensa de Medicamentos

Medicines Dispense

4.1.1. Mercado do SNS

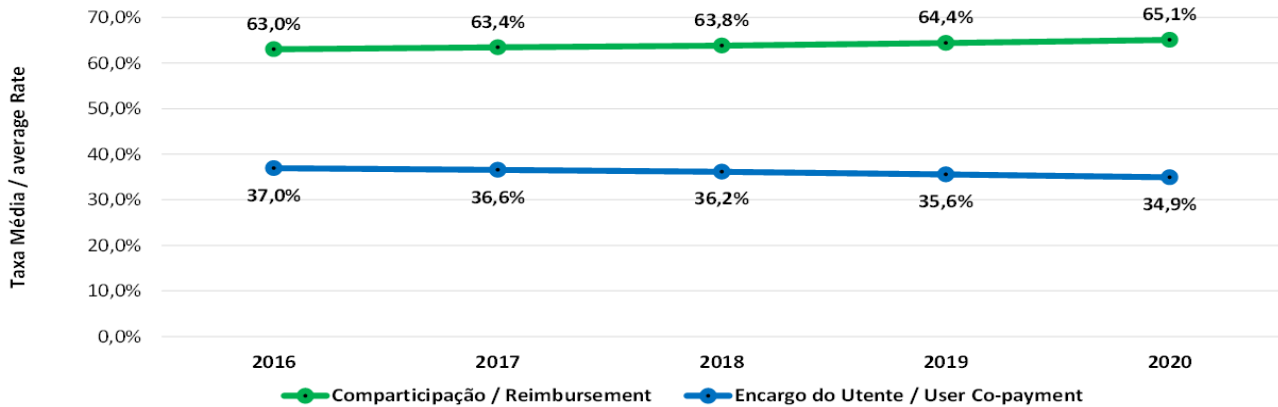
NHS Market

Dispensa de Medicamentos / <i>Medicines Dispense</i>	2016	2017	2018	2019	2020
PVP / RP	1 887 107 629	1 913 004 111	1 966 025 846	2 060 255 364	2 089 098 172
Encargos do SNS / <i>NHS Expenditure</i>	1 189 820 191	1 213 479 257	1 254 970 970	1 327 226 203	1 359 373 454
Encargos do Utente / <i>User Co-payment</i>	697 287 438	699 524 854	711 054 875	733 029 161	729 724 718
Embalagens / <i>Packages</i>	155 972 138	157 345 165	161 314 658	165 160 339	161 115 706

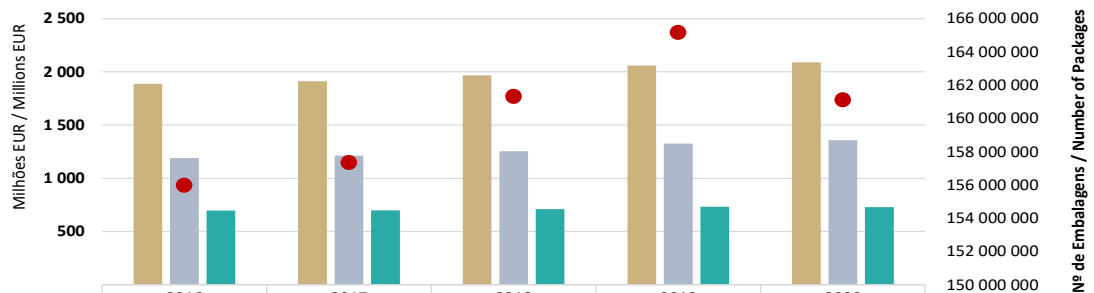
Fonte / Source : ACSS/CCF

Unidade: EUR, N.º EMBALAGENS, N.º RECEITAS / Unit: EUR, No. PACKAGES, No. PRESCRIPTIONS

Taxa Média de Participação no SNS / Average Rate in Reimbursement



Dispensa de Medicamentos no SNS / Medicines Dispense in NHS Market



PVP / RP	1 887 107 629	1 913 004 111	1 966 025 846	2 060 255 364	2 089 098 172
Encargos do SNS / <i>NHS Expenditure</i>	1 189 820 191	1 213 479 257	1 254 970 970	1 327 226 203	1 359 373 454
Encargos do Utente / <i>User Co-payment</i>	697 287 438	699 524 854	711 054 875	733 029 161	729 724 718
Embalagens / <i>Packages</i>	155 972 138	157 345 165	161 314 658	165 160 339	161 115 706

4.1.2. Mercado dos Subsistemas de Saúde

Health Subsystems Market

Dispensa de Medicamentos / Medicines Dispense	2016	2017	2018	2019	2020
PVP / RP	24 237 519	23 600 873	19 245 751	23 686 828	22 059 189
*Encargos dos Subsistemas / *Health Subsystems Expenditure	19 390 015	18 880 698	15 396 601	18 949 462	17 647 351
Encargos do Utente / User Co-payment	4 847 504	4 720 175	3 849 150	4 737 366	4 411 838
Taxa Média / Average Rate	2016	2017	2018	2019	2020
Comparticipação / Reimbursement	80%	80%	80%	80%	80%
Encargos do Utente / User Co-payment	20%	20%	20%	20%	20%

Fonte / Source : Subsistemas de Saúde / Health Subsystems

Unidade: EUR, N.º EMBALAGENS / Unit: EUR, No. PACKAGES

* Nos encargos dos subsistemas dos CTT não vem incluído o valor do último trimestre de 2019 por esses dados ainda não serem conhecidos por parte da própria instituição.

* The expenses for the CTT Health subsystem do not include the amounts for the last quarter of 2019 as these data are not yet known by the subsystem itself

4.2. Custo Médio por Receita e por Embalagem no SNS

Average Cost per Prescription and per Package in the NHS

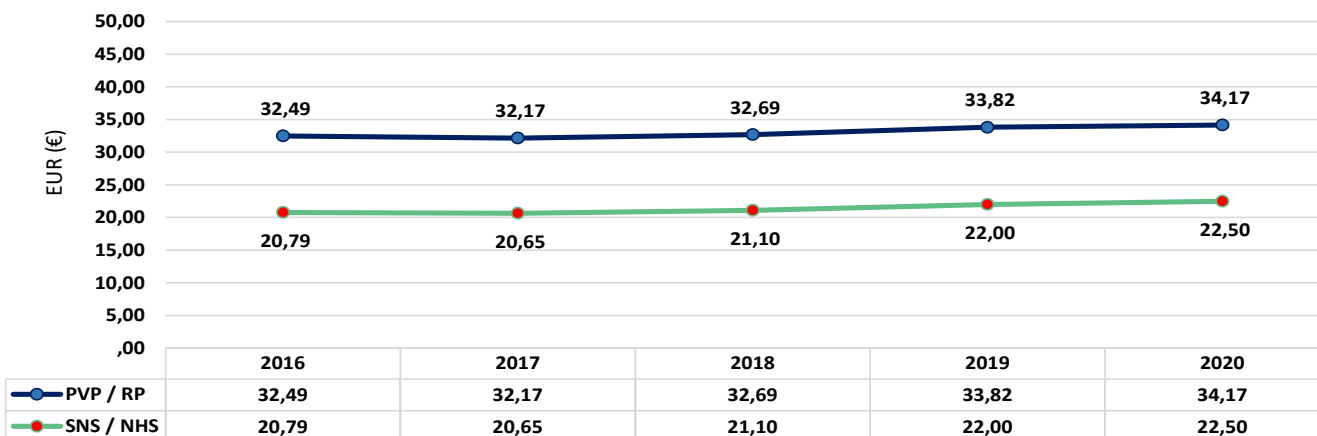
		2016	2017	2018	2019	2020
Custo Médio por Embalagem no SNS / Average Cost per Package at NHS	PVP / RP	12,10	12,16	12,19	12,47	12,97
	Enc. SNS / NHS Exp.	7,63	7,71	7,78	8,04	8,44

Fonte / Source : ACSS/CCF

Unidade: EUR | Unit: EUR

4.3. Custo Médio da Consulta em Medicamentos nos Centros de Saúde (SNS)

Average Cost of Drug Consultation in Health Centers (NHS)



4.4. Consumo Per Capita de Medicamentos

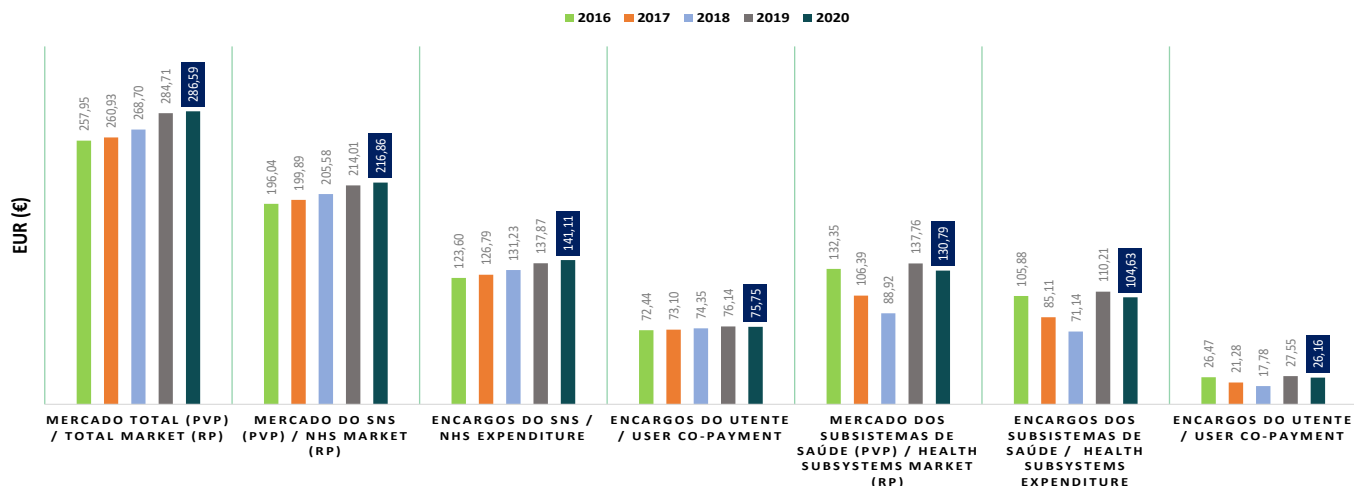
Per Capita Medicines Consumption

	2016	2017	2018	2019	2020
Mercado Total (PVP) / Total Market (RP)	257,95	260,93	268,70	284,71	286,59
Mercado do SNS (PVP) / NHS Market (RP)	196,04	199,89	205,58	214,01	216,86
Encargos do SNS / NHS Expenditure	123,60	126,79	131,23	137,87	141,11
Encargos do Utente / User Co-payment	72,44	73,10	74,35	76,14	75,75
Mercado dos Subistemas de Saúde (PVP) / Health Subsystems Market (RP)	132,35	106,39	88,92	137,76	130,79
Encargos dos Subistemas de Saúde / Health Subsystems Expenditure	105,88	85,11	71,14	110,21	104,63
Encargos do Utente / User Co-payment	26,47	21,28	17,78	27,55	26,16

Fonte / Source : INE; IMS Health; ACSS/CCF; Subistemas de Saúde / Health Subsystems

Unidade: EUR | Unit: EUR

CONSUMO "PER CAPITA" DE MEDICAMENTOS



4.5. Distribuição das Vendas de Medicamentos no SNS (PVP) e Encargos do SNS por Escalões de Comparticipação *Distribution of NHS Medicines Sales (RP) and NHS Expenditure by Reimbursement Category*

Escalão de Comparticipação / Reimbursement Category		2016	2017	2018	2019	2020
A	PVP / RP	25,2%	25,7%	26,8%	27,7%	29,0%
	SNS / NHS	35,3%	35,7%	37,1%	38,3%	39,8%
B	PVP / RP	38,3%	38,0%	38,1%	37,8%	37,3%
	SNS / NHS	40,4%	40,0%	39,6%	38,9%	38,4%
C	PVP / RP	36,3%	36,1%	35,1%	34,5%	33,7%
	SNS / NHS	24,2%	24,2%	23,2%	22,8%	21,8%
D	PVP / RP	0,3%	0,2%	0,0%	0,0%	0,0%
	SNS / NHS	0,1%	0,1%	0,0%	0,0%	0,0%

Fonte / Source : ACSS/CCF

4.6. Distribuição das Vendas de Medicamentos no SNS (PVP) e Encargos do SNS por Intervalo de Preço (EUR) *Distribution of NHS Medicines Sales (RP) and NHS Expenditure by Price Range (EUR)*

	PVP / RP	Peso %	SNS / NHS	Peso %	Embalagens / Packages	Peso %
< € 5	205 911 051	9,9%	112 425 513	8,3%	55 368 024	34,4%
5 € - 9,99 €	392 629 773	18,8%	205 666 473	15,1%	55 284 556	34,3%
€ 10 - € 24,99	481 769 247	23,1%	253 083 166	18,6%	30 815 856	19,1%
€ 25 - € 49,99	535 722 968	25,6%	411 737 754	30,3%	13 394 379	8,3%
€ 50 - € 149,99	415 491 414	19,9%	328 885 888	24,2%	6 024 815	3,7%
€ 150 - € 249,99	22 120 213	1,1%	17 357 905	1,3%	138 243	0,1%
=> € 250	35 453 505	1,7%	30 216 755	2,2%	89 833	0,1%

Fonte / Source : ACSS/CCF

4.7. Distribuição das Vendas de Medicamentos no SNS (PVP) e Encargos do SNS por Origem de Prescrição (Estabelecimentos de Saúde) *Distribution of NHS Medicines Sales (RP) and NHS Expenditure by Origin of Prescription (Health Institutions)*

	PVP / RP	%	SNS / NHS	%	Emb. / Pack.	%
Centros de Saúde / Health Centres	1 113 411 270	53,3%	733 107 135	53,9%	89 344 374	55,5%
Médicos e Hospitais Privados / Private Doctors and Hospitals	113 222 736	5,4%	64 623 797	4,8%	8 386 118	5,2%
Hospitais Públicos / Public Hospitals	382 968 543	18,3%	274 221 339	20,2%	25 138 682	15,6%
IPSS / Non Governmental Social Solidarity Institutions	59 812 640	2,9%	42 114 001	3,1%	4 703 459	2,9%
Postos de Empresa / Companies Medical Office	16 863 879	0,8%	9 248 162	0,7%	1 388 607	0,9%
Centros Especializados de Tratamento de Doenças / Disease's Treatment Specialized Centres	8 400 940	0,4%	5 138 790	0,4%	822 067	0,5%
Outras Situações / Other Situations	394 418 164	18,9%	230 920 230	17,0%	31 332 399	19,4%
TOTAL	2 089 098 172	100%	1 359 373 454	100%	161 115 706	100%

Fonte / Source : ACSS/CCF

Unidade: EUR, N.º EMBALAGENS / Unit: EUR, No. PACKAGES

4.8. Custo Médio por Embalagem por Origem de Prescrição (Estabelecimentos de Saúde) Average Cost per Package by Origin of Prescription (Health Institutions)

	PVP / RP	SNS / NHS
Centros de Saúde / Health Centres	12,46	8,21
Médicos Hospitais Privados / Private Doctors and hospitals	13,50	7,71
Hospitais Públicos / Publics Hospitals	15,23	10,91
IPSS / Non Governmental Social Solidarity Institutions	12,72	8,95
Postos de Empresa / Companies Medical Office	12,14	6,66
Centros Especializados de Tratamento de Doenças / Disease's Treatment Specialized Centres	10,22	6,25
Outras Situações / Other Situations	12,59	7,37
Total	12,97	8,44

Fonte / Source : ACSS/CCF

Unidade | Unit: EUR

4.9. Evolução Mensal das Vendas de Medicamentos (PVP) e Encargos do SNS Monthly Evolution of NHS Medicines Sales (RP) and NHS Expenditure

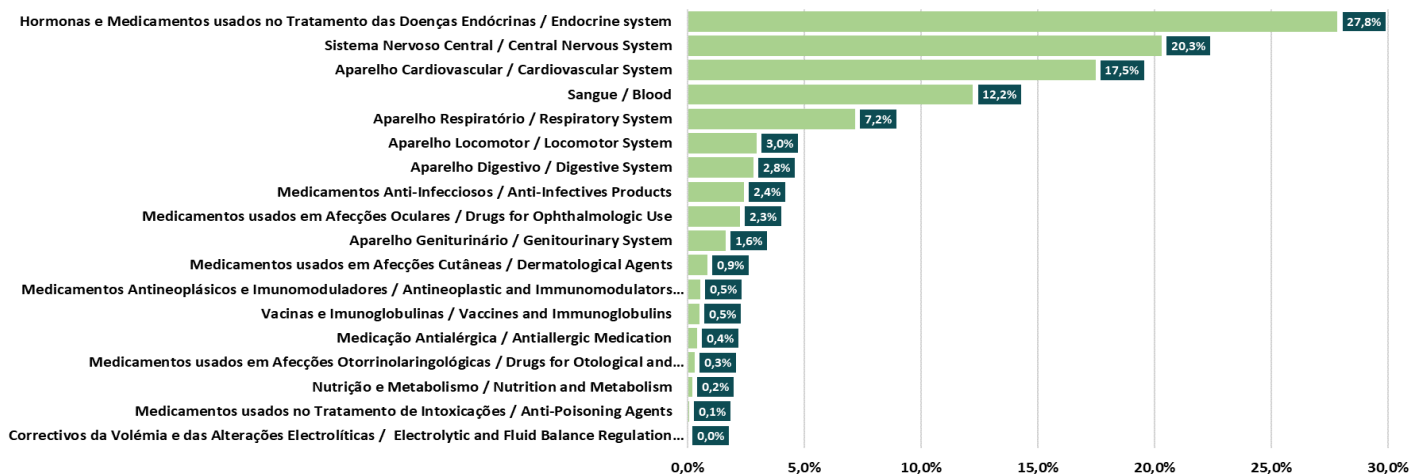
	PVP/RP	SNS/NHS	Emb. / Pack.
janeiro / January	185 776 128	119 984 826	14 784 122
fevereiro / February	172 183 464	111 303 014	13 648 760
março / March	219 535 625	144 470 425	16 727 422
abril / April	154 809 181	102 734 327	11 717 497
maio / May	152 921 334	100 451 310	11 755 924
junho / June	161 327 107	105 408 192	12 479 959
julho / July	179 202 305	117 126 417	13 869 317
agosto / August	155 284 212	101 162 570	11 984 718
setembro / September	169 020 405	109 494 262	13 002 615
outubro / October	183 364 221	117 342 946	14 046 498
novembro / November	178 975 979	115 010 207	13 658 691
dezembro / December	176 698 210	114 884 958	13 440 183
TOTAL	2 089 098 172	1 359 373 454	161 115 706

Fonte / Source : ACSS/CCF

Unidade: EUR, N.º EMBALAGENS / Unit: EUR, No. PACKAGES

4.10. Grupos e Subgrupos Farmacoterapêuticos Pharmacotherapeutic Groups and Subgroups

4.10.1. Distribuição dos Encargos do SNS por Grupos Farmacoterapêuticos NHS Expenditure Distribution by Pharmacotherapeutic Groups



5. Dispensa de Medicamentos – Vendas em Ambulatório por Região e Distrito

Medicines Dispense - Ambulatory Sales by Region and District

5.1. Distribuição das Vendas de Medicamentos no SNS

Distribution of NHS Medicines Sales

Região / Region	Distrito / District	PVP / RP	%	SNS / NHS	%	Utentes / User	%	Embalagens / Packages	%
Norte	Braga	164 858 071	7,9%	108 943 351	8,0%	55 914 719	7,7%	13 154 264	8,2%
	Bragança	29 582 664	1,4%	19 725 062	1,5%	9 857 603	1,4%	2 157 539	1,3%
	Porto	359 988 961	17,2%	233 211 818	17,2%	126 777 143	17,4%	29 036 197	18,0%
	V. Castelo	56 395 101	2,7%	37 334 967	2,7%	19 060 135	2,6%	4 232 154	2,6%
	Vila Real	48 501 331	2,3%	32 175 934	2,4%	16 325 397	2,2%	3 558 344	2,2%
	Sub-total	659 326 128	31,6%	431 391 132	31,7%	227 934 996	31,2%	52 138 498	32,4%
Centro	Aveiro	151 069 008	7,2%	98 118 937	7,2%	52 950 071	7,3%	11 563 280	7,2%
	C. Branco	46 721 290	2,2%	32 597 569	2,4%	14 123 721	1,9%	3 504 831	2,2%
	Coimbra	105 257 129	5,0%	69 231 681	5,1%	36 025 448	4,9%	7 903 755	4,9%
	Guarda	35 476 820	1,7%	24 292 682	1,8%	11 184 137	1,5%	2 665 404	1,7%
	Leiria	107 981 607	5,2%	71 669 221	5,3%	36 312 386	5,0%	8 078 894	5,0%
	Viseu	84 850 632	4,1%	55 780 122	4,1%	29 070 510	4,0%	6 520 111	4,0%
	Sub-total	531 356 486	25,4%	351 690 212	25,9%	179 666 275	24,6%	40 236 275	25,0%
Lisboa e Vale do Tejo	Lisboa	443 315 273	21,2%	279 426 056	20,6%	163 889 217	22,5%	33 973 055	21,1%
	Santarém	104 524 458	5,0%	69 048 137	5,1%	35 476 321	4,9%	8 165 656	5,1%
	Setúbal	172 781 695	8,3%	112 363 063	8,3%	60 418 631	8,3%	13 335 334	8,3%
	Sub-total	720 621 426	34,5%	460 837 256	33,9%	259 784 169	35,6%	55 474 045	34,4%
Alentejo	Beja	29 634 191	1,4%	19 533 315	1,4%	10 100 877	1,4%	2 244 269	1,4%
	Évora	38 533 677	1,8%	25 314 259	1,9%	13 219 417	1,8%	2 984 531	1,9%
	Portalegre	25 534 330	1,2%	16 895 627	1,2%	8 638 703	1,2%	2 025 561	1,3%
	Sub-total	93 702 198	4,5%	61 743 201	4,5%	31 958 997	4,4%	7 254 461	4,5%
Algarve	Faro	84 091 933	4,0%	53 711 653	4,0%	30 380 280	4,2%	6 012 427	3,7%
	Sub-total	84 091 933	4,0%	53 711 653	4,0%	30 380 280	4,2%	6 012 427	3,7%
TOTAL	2 089 098 172	100%	1 359 373 454	100%	729 724 718	100%	161 115 706	100%	

Fonte / Source : ACSS/CCF

Unidade: EUR, N.º EMBALAGENS / Unit: EUR, No. PACKAGES

5.2. Custo Médio por Embalagem no SNS

Average Cost per Package in NHS

Região / Region	Distrito / District	Custo Médio Embalagem / Package Average Cost	
		PVP / RP	SNS / NHS
Norte	Braga	12,53	8,28
	Bragança	13,71	9,14
	Porto	12,40	8,03
	V. Castelo	13,33	8,82
	Vila Real	13,63	9,04
	Sub-total	12,65	8,27
Centro	Aveiro	13,06	8,49
	C. Branco	13,33	9,30
	Coimbra	13,32	8,76
	Guarda	13,31	9,11
	Leiria	13,37	8,87
	Viseu	13,01	8,56
	Sub-total	13,21	8,74
Lisboa e Vale do Tejo	Lisboa	13,05	8,22
	Santarém	12,80	8,46
	Setúbal	12,96	8,43
	Sub-total	12,99	8,31
Alentejo	Beja	13,20	8,70
	Évora	12,91	8,48
	Portalegre	12,61	8,34
	Sub-total	12,92	8,51
Algarve	Faro	13,99	8,93
	Sub-total	13,99	8,93
TOTAL	12,97	8,44	

Fonte / Source : ACSS/CCF



5.3. Consumo Per Capita de Medicamentos no SNS

NHS Per Capita Medicines Consumption

Região / Region	Distrito / District	PVP / RP	SNS / NHS	Utente / User	Embalagens / Packages
Norte	Braga	199,56	131,88	67,68	15,92
	Bragança	240,47	160,34	80,13	17,54
	Porto	202,05	130,90	71,16	16,30
	V. Castelo	246,20	162,99	83,21	18,48
	Vila Real	254,94	169,13	85,81	18,70
	Sub-total	209,30	136,95	72,36	16,55
Centro	Aveiro	215,83	140,18	75,65	16,52
	C. Branco	263,12	183,58	79,54	19,74
	Coimbra	258,78	170,21	88,57	19,43
	Guarda	248,36	170,06	78,30	18,66
	Leiria	235,46	156,28	79,18	17,62
	Viseu	239,74	157,60	82,14	18,42
	Sub-total	237,25	157,03	80,22	17,97
Lisboa e Vale do Tejo	Lisboa	192,89	121,58	71,31	14,78
	Santarém	243,37	160,77	82,60	19,01
	Setúbal	202,67	131,80	70,87	15,64
	Sub-total	201,27	128,71	72,56	15,49
Alentejo	Beja	211,75	139,57	72,17	16,04
	Évora	255,28	167,70	87,58	19,77
	Portalegre	247,50	163,76	83,73	19,63
	Sub-total	237,78	156,68	81,10	18,41
Algarve	Faro	192,00	122,64	69,37	13,73
	Sub-total	192,00	122,64	69,37	13,73
TOTAL		213,13	138,68	74,45	16,44

Fonte / Source : ACSS/CCF

Unidade: EUR, N.º EMBALAGENS / Unit: EUR, No. PACKAGES

5.4. Distribuição das Vendas de Medicamentos no SNS por Intervalo de Preços

Distribution of NHS Medicines Sales by Price Range

	Região / Region	< 5 €	5 € - 9,99 €	10 € - 24,99 €	25 € - 49,99 €	50 € - 149,99 €	150 € - 249,99 €	>= 250 €
Norte	PVP / RP	10,7%	18,8%	22,4%	26,3%	19,7%	0,9%	1,3%
	SNS / NHS	8,9%	14,9%	18,0%	31,4%	24,0%	1,1%	1,6%
	Emb. / Pack.	36,2%	33,5%	18,2%	8,3%	3,6%	0,1%	0,0%
Centro	PVP / RP	9,5%	18,5%	23,4%	25,2%	20,8%	1,1%	1,5%
	SNS / NHS	8,0%	15,0%	19,0%	29,6%	25,1%	1,3%	2,0%
	Emb. / Pack.	33,6%	34,4%	19,7%	8,3%	4,0%	0,1%	0,1%
Lisboa e Vale do Tejo	PVP / RP	9,6%	19,2%	23,1%	25,1%	19,7%	1,2%	2,1%
	SNS / NHS	8,0%	15,6%	18,6%	29,5%	24,1%	1,4%	2,8%
	Emb. / Pack.	33,6%	35,1%	19,2%	8,2%	3,7%	0,1%	0,1%
Alentejo	PVP / RP	9,4%	19,3%	24,6%	26,6%	17,5%	1,0%	1,7%
	SNS / NHS	8,1%	15,9%	20,0%	31,2%	21,3%	1,2%	2,2%
	Emb. / Pack.	32,9%	35,1%	20,0%	8,6%	3,3%	0,1%	0,1%
Algarve	PVP / RP	8,7%	16,8%	24,3%	26,7%	20,1%	1,1%	2,4%
	SNS / NHS	7,2%	13,4%	19,2%	31,1%	24,5%	1,4%	3,3%
	Emb. / Pack.	32,3%	32,7%	21,4%	9,4%	4,0%	0,1%	0,1%
Total	PVP / RP	9,9%	18,8%	23,1%	25,6%	19,9%	1,1%	1,7%
	SNS / NHS	8,3%	15,1%	18,6%	30,3%	24,2%	1,3%	2,2%
	Emb. / Pack.	34,4%	34,3%	19,1%	8,3%	3,7%	0,1%	0,1%

Fonte / Source : ACSS/CCF

5.5. Distribuição das Vendas de Medicamentos no SNS por Origem de Prescrição (Estabelecimentos de Saúde)

Distribution of NHS Medicines Sales by Origin of Prescription (Health Institutions)

Região / Region		ESTABELECIMENTO DE SAÚDE / HEALTH INSTITUTION						
		Centros de Saúde / Health Centres	Médicos e Hospitais Privados / Private Doctors and Hospitals	Hospitais Públicos / Public Hospitals	IPSS / Non-Governmental Social Solidarity Institutions	Postos de Empresa / Companies Medical Office	Centros / Especializados de Tratamento de Doenças / Disease's / Treatment Specialized Centres	Outras Situações / Other Situations
Norte	PVP / RP	375 225 461	37 177 918	124 359 437	14 166 893	5 038 784	2 789 178	100 568 459
	%	56,9%	5,6%	18,9%	2,1%	0,8%	0,4%	15,3%
	SNS / NHS	248 461 484	21 002 637	89 385 599	9 006 859	2 733 890	1 735 521	59 065 142
	%	57,6%	4,9%	20,7%	2,1%	0,6%	0,4%	13,7%
	Emb. / Pack.	30 876 652	2 873 603	8 235 430	1 277 973	408 657	286 281	8 179 902
%	59,2%	5,5%	15,8%	2,5%	0,8%	0,5%	15,7%	
Centro	PVP / RP	316 158 323	10 988 030	94 513 361	16 834 876	3 901 064	1 958 989	87 001 843
	%	59,5%	2,1%	17,8%	3,2%	0,7%	0,4%	16,4%
	SNS / NHS	210 237 239	6 309 126	68 173 269	11 826 209	2 200 712	1 167 637	51 776 020
	%	59,8%	1,8%	19,4%	3,4%	0,6%	0,3%	14,7%
	Emb. / Pack.	24 551 069	812 322	6 042 140	1 406 793	338 092	181 240	6 904 619
%	61,0%	2,0%	15,0%	3,5%	0,8%	0,5%	17,2%	
Lisboa e Vale do Tejo	PVP / RP	320 063 497	54 853 943	137 958 518	24 667 290	7 474 247	3 032 095	172 571 836
	%	44,4%	7,6%	19,1%	3,4%	1,0%	0,4%	23,9%
	SNS / NHS	207 480 094	31 344 358	97 987 618	18 307 901	4 068 547	1 874 863	99 773 875
	%	45,0%	6,8%	21,3%	4,0%	0,9%	0,4%	21,7%
	Emb. / Pack.	26 112 566	3 958 049	9 145 099	1 692 108	606 161	289 623	13 670 439
%	47,1%	7,1%	16,5%	3,1%	1,1%	0,5%	24,6%	
Alentejo	PVP / RP	58 509 893	2 237 939	12 574 188	2 509 493	240 525	253 195	17 376 964
	%	62,4%	2,4%	13,4%	2,7%	0,3%	0,3%	18,5%
	SNS / NHS	38 676 145	1 340 420	8 969 910	1 809 293	132 383	156 040	10 659 011
	%	62,6%	2,2%	14,5%	2,9%	0,2%	0,3%	17,3%
	Emb. / Pack.	4 648 575	160 986	869 054	206 194	19 690	24 676	1 325 286
%	64,1%	2,2%	12,0%	2,8%	0,3%	0,3%	18,3%	
Algarve	PVP / RP	43 454 095	7 964 906	13 563 040	1 634 088	209 259	367 483	16 899 063
	%	51,7%	9,5%	16,1%	1,9%	0,2%	0,4%	20,1%
	SNS / NHS	28 252 172	4 627 256	9 704 944	1 163 740	112 630	204 729	9 646 183
	%	52,6%	8,6%	18,1%	2,2%	0,2%	0,4%	18,0%
	Emb. / Pack.	3 155 512	581 158	846 959	120 391	16 007	40 247	1 252 153
%	52,5%	9,7%	14,1%	2,0%	0,3%	0,7%	20,8%	

Fonte / Source : ACSS/CCF

Unidade: EUR, N.º EMBALAGENS / Unit: EUR, No. PACKAGES

5.6. Grupos de Utentes

User Groups

5.6.1. Distribuição das Vendas de Medicamentos no SNS por Grupos de Utentes

Distribution of NHS Medicines Sales by User Groups

Região / Region		Regime Normal / Common System	Pensionistas / Pensioners	Beneficiários do Complemento Solidário para Idosos / Beneficiaries of the Solidarity Supplement for the Elderly	Total
Norte	PVP / RP	448 718 173	209 047 429	1 560 527	659 326 128
	SNS / NHS	269 958 433	160 249 641	1 183 058	431 391 132
	Emb. / Pack.	35 570 671	16 450 260	117 567	52 138 498
Centro	PVP / RP	345 858 172	184 689 266	809 048	531 356 486
	SNS / NHS	209 578 598	141 497 509	614 105	351 690 212
	Emb. / Pack.	26 254 112	13 921 210	60 953	40 236 275
Lisboa e Vale do Tejo	PVP / RP	550 547 868	169 623 414	450 144	720 621 426
	SNS / NHS	331 751 156	128 742 493	343 607	460 837 256
	Emb. / Pack.	42 091 924	13 346 661	35 460	55 474 045
Alentejo	PVP / RP	57 840 299	35 773 155	88 744	93 702 198
	SNS / NHS	34 887 781	26 787 940	67 480	61 743 201
	Emb. / Pack.	4 423 947	2 823 210	7 304	7 254 461
Algarve	PVP / RP	62 563 201	21 444 796	83 936	84 091 933
	SNS / NHS	37 732 517	15 917 317	61 819	53 711 653
	Emb. / Pack.	4 475 241	1 531 196	5 990	6 012 427
TOTAL	PVP / RP	1 465 527 712	620 578 060	2 992 400	2 089 098 172
	SNS / NHS	883 908 485	473 194 900	2 270 070	1 359 373 454
	Emb. / Pack.	112 815 895	48 072 537	227 274	161 115 706

Fonte / Source : ACSS/CCF

Unidade: EUR, N.º EMBALAGENS / Unit: EUR, No. PACKAGES

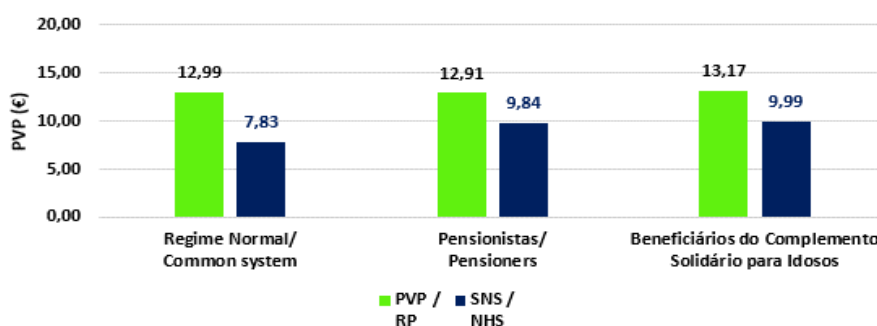
5.6.2. Custo Médio por Embalagem Average Cost per Package

Região / Region		Regime Normal / Common System	Pensionistas / Pensioners	Beneficiários do Complemento Solidário para Idosos / Beneficiaries of the Solidarity Supplement for the Elderly	Total
Norte	PVP / RP	12,61	12,71	13,27	12,65
	SNS / NHS	7,59	9,74	10,06	8,27
Centro	PVP / RP	13,17	13,27	13,27	13,21
	SNS / NHS	7,98	10,16	10,08	8,74
Lisboa e Vale do Tejo	PVP / RP	13,08	12,71	12,69	12,99
	SNS / NHS	7,88	9,65	9,69	8,31
Alentejo	PVP / RP	13,07	12,67	12,15	12,92
	SNS / NHS	7,89	9,49	9,24	8,51
Algarve	PVP / RP	13,98	14,01	14,01	13,99
	SNS / NHS	8,43	10,40	10,32	8,93
TOTAL	PVP / RP	12,99	12,91	13,17	12,97
	SNS / NHS	7,83	9,84	9,99	8,44

Fonte / Source : ACSS/CCF

Unidade/Unit : EUR

Custo médio Embalagem por grupo de utentes/
Average cost per package and user group



5.7. Distribuição dos Encargos do SNS por Grupos Farmacoterapêuticos Distribution of NHS Expenditure by Pharmacotherapeutic Groups

Grupos Farmacoterapêuticos / Pharmacotherapeutic Groups	Norte	Centro	Lisboa e Vale do Tejo	Alentejo	Algarve	Total
Hormonas e Medicamentos usados no Tratamento das Doenças Endócrinas / Endocrine system	29,84%	26,87%	26,86%	26,44%	27,80%	27,83%
Sistema Nervoso Central / Central Nervous System	19,02%	19,98%	21,43%	22,65%	20,46%	20,31%
Aparelho Cardiovascular / Cardiovascular System	16,77%	18,52%	16,90%	20,41%	18,02%	17,48%
Sangue / Blood	11,43%	13,74%	11,92%	11,48%	12,22%	12,23%
Aparelho Respiratório / Respiratory System	7,78%	6,54%	7,45%	5,60%	5,62%	7,16%
Aparelho Locomotor / Locomotor System	2,94%	2,87%	2,95%	2,87%	3,89%	2,96%
Aparelho Digestivo / Digestive System	3,09%	2,63%	2,78%	2,78%	2,51%	2,83%
Medicamentos Anti-Infecciosos / Anti-Infectives Products	2,53%	2,08%	2,53%	2,06%	2,73%	2,40%
Medicamentos usados em Afecções Oculares / Drugs for Ophthalmologic Use	1,97%	2,37%	2,48%	2,00%	2,07%	2,25%
Aparelho Geniturinário / Genitourinary System	1,64%	1,88%	1,45%	1,60%	1,70%	1,64%
Medicamentos usados em Afecções Cutâneas / Dermatological Agents	0,93%	0,75%	0,91%	0,55%	0,92%	0,86%
Medicamentos Antineoplásicos e Imunomoduladores / Antineoplastic and Immunomodulators Agents	0,55%	0,46%	0,62%	0,42%	0,61%	0,55%
Vacinas e Imunoglobulinas / Vaccines and Immunoglobulins	0,57%	0,49%	0,52%	0,27%	0,39%	0,51%
Medicação Antialérgica / Antiallergic Medication	0,38%	0,32%	0,49%	0,42%	0,40%	0,40%
Medicamentos usados em Afecções Otorrinolaringológicas / Drugs for Otolological and Oropharyngeal Use	0,28%	0,23%	0,39%	0,21%	0,27%	0,30%
Nutrição e metabolismo / Nutrition and metabolism	0,25%	0,20%	0,20%	0,19%	0,19%	0,21%
Medicamentos usados no Tratamento de Intoxicações / Anti-Poisoning Agents	0,04%	0,07%	0,11%	0,04%	0,17%	0,08%
Correctivos da Volémia e das Alterações Electrolíticas / Electrolytic and Fluid Balance Regulation Agents	0,01%	0,01%	0,01%	0,01%	0,00%	0,01%
Restantes (manipulados) / Remaining (manipulated)	0,01%	0,00%	0,00%	0,00%	0,00%	0,00%

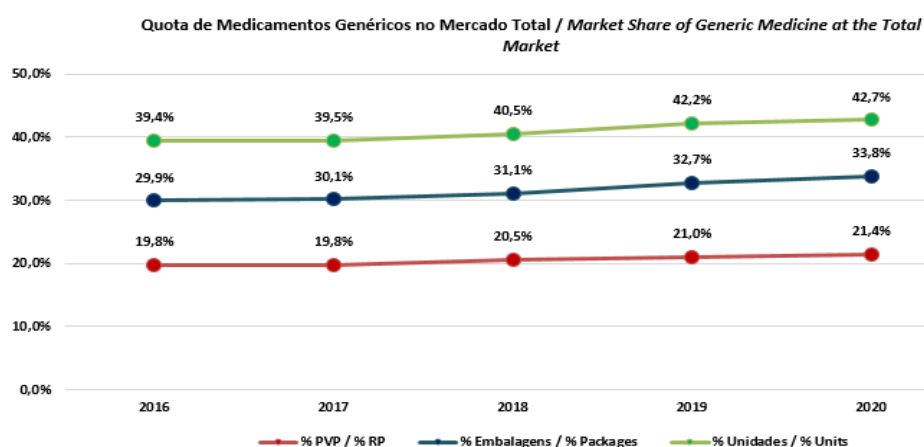
6. Dispensa de Medicamentos Genéricos - Vendas em Ambulatório Generic Medicines Dispense - Ambulatory Sales

6.1. Vendas de Medicamentos Genéricos no Mercado Total Generic Medicines Sales at the Total Market

		2016	2017	2018	2019	2020
Medicamentos Genéricos / Generic Medicines	PVP / RP	500 598 143	505 203 564	539 965 961	586 933 077	600 770 056
	Embalagens / Packages	72 150 828	72 283 078	75 768 229	82 261 627	83 167 774
	Unidades por Embalagem / Units per Package	2 956 388 021	2 960 157 580	3 080 273 955	3 328 865 038	3 401 002 363

Fonte / Source : IMS Health

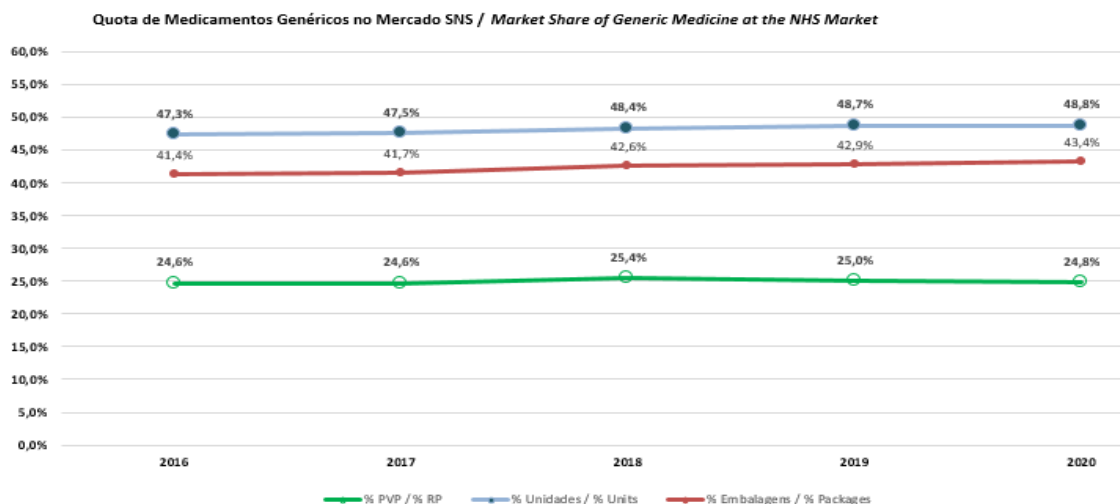
Unidade: EUR, N.º EMBALAGENS, UNIDADES / Unit: EUR, No. PACKAGES, UNITS



6.2. Vendas de Medicamentos Genéricos no SNS NHS Generic Medicines Sales

		2016	2017	2018	2019	2020
Medicamentos Genéricos Generic Medicines	PVP / RP	464 549 301	471 207 603	499 983 439	515 622 278	517 025 849
	SNS / NHS	256 784 638	264 311 547	279 264 753	288 651 293	290 164 689
	Embalagens / Packages	64 533 900	65 546 915	68 673 021	70 890 867	69 883 830
	Unidades por Embalagem / Units per Package	2 759 315 871	2 790 412 270	2 897 230 294	2 979 270 807	2 976 601 883

Fonte / Source : ACSS/CCF



6.3. Distribuição das Vendas de Medicamentos Genéricos no SNS por intervalo de preços *Distribution of NHS Generic Medicines Sales by Price Range*

Intervalo de Preços / <i>Price Range</i>	2020		
	PVP / RP	SNS / NHS	Emb. / Pack.
< 5 €	18,90%	19,58%	38,88%
5 € - 9,99 €	42,43%	39,11%	43,90%
10 € - 24,99 €	29,78%	29,45%	15,43%
25 € - 49,99 €	7,59%	9,93%	1,63%
50 € - 149,99 €	1,26%	1,89%	0,16%
150 € - 249,99 €	0,03%	0,05%	0,00%

Fonte / *Source* : ACSS/CCF

6.4. Grupos e Subgrupos Farmacoterapêuticos dos Medicamentos Genéricos *Pharmacotherapeutic Groups and Subgroups of Generic Medicines*

Grupos Farmacoterapêuticos / <i>Pharmacotherapeutic Groups</i>	SNS / NHS	PVP / RP	Emb. / Pack.
Sistema Nervoso Central / <i>Central Nervous System</i>	110 099 611	179 861 444	20 608 446
Aparelho Cardiovascular / <i>Cardiovascular System</i>	98 002 258	185 457 534	26 672 879
Aparelho Digestivo / <i>Digestive System</i>	15 942 694	41 432 210	6 098 245
Medicamentos Anti-Infeciosos / <i>Anti-Infectives Products</i>	14 625 676	22 331 800	3 099 459
Hormonas e Medicamentos usados no Tratamento das Doenças Endócrinas / <i>Endocrine system</i>	13 944 702	20 364 488	4 213 314
Aparelho Locomotor / <i>Locomotor System</i>	10 800 711	19 598 282	3 320 765
Aparelho Geniturinário / <i>Genitourinary System</i>	8 932 812	18 404 143	2 387 862
Sangue / <i>Blood</i>	5 575 528	9 738 525	1 341 871
Aparelho Respiratório / <i>Respiratory System</i>	4 808 504	7 224 200	971 714
Medicamentos Antineoplásicos e Imunomoduladores / <i>Antineoplastic and Immunomodulators Agents</i>	3 721 989	5 458 586	161 363
Medicamentos usados em Afecções Oculares / <i>Drugs for Ophthalmologic Use</i>	1 438 703	1 571 823	116 389
Medicação Antialérgica / <i>Antiallergic Medication</i>	963 169	2 417 515	622 187
Medicamentos usados em Afecções Cutâneas / <i>Dermatological Agents</i>	791 878	1 974 814	105 831
Medicamentos usados em Afecções Otorrinolaringológicas / <i>Drugs for Otological and Oropharyngeal Use</i>	516 454	1 190 485	163 505

Fonte / *Source* : ACSS/CCF

Unidade: EUR, N.º EMBALAGENS / *Unit: EUR, No. PACKAGES*

7. Segurança e Qualidade dos Medicamentos e Produtos de Saúde *Safety and Quality of medicines and healthcare products*

7.1. Comprovação da Qualidade

Quality Control

	2016	2017	2018	2019	2020
Avaliação Documental dos Medicamentos Biológicos - Nº de Lotes / Documental Assessment of Biological Medicines - No. of Batches					
Derivados do Plasma Humano / <i>Human Plasma Derived</i>	399	406	397	387	330
Produtos com Excipientes Derivados / <i>Derived Excipients Products</i>	77	65	67	70	74
Vacinas / <i>Vaccines</i>	136	147	144	130	149
Comprovação da Qualidade dos Medicamentos e das Matérias Primas - Nº de Amostras Analisadas / Quality Control of Medicines and Raw Materials - No. of Analysed Batches					
Medicamentos Químicos / <i>Chemicals Medicines</i>	450	478	514	442	127
Medicamentos Genéricos / <i>Generics Medicines</i>	290	374	362	288	63
Matérias-Primas / <i>Raw Materials</i>	0	55	15	28	104
Produtos Suspeitos de Falsificação / <i>Suspected Falsified Products</i>	149	140	140	140	94
Comprovação da Qualidade dos Medicamentos Biológicos - Nº Lotes Analisados / Quality Control of Biological Medicines - No. of Analysed Batches					
Lotes de Produto Acabado / <i>Finished Product Batches</i>	646	520	626	831	792
Vacinas / <i>Vaccines</i>	4	2	0	14	5
Comprovação da Qualidade dos Medicamentos Biotecnológicos - Nº de Lotes Analisados / Quality Control of Biotech Medicines - No. of Analysed Batches					
Medicamentos de Biotecnologia / <i>Biotech Medicines</i>	10	15	21	16	24

Nota: A actividade de Comprovação da Qualidade dos Medicamentos Biológicos no âmbito de Pools de Plasma foi descontinuada em 2009, face à revogação do Despacho do Ministério da Saúde n.º 5/95, de 25 de Janeiro (DR, 2.ª Série, n.º 46, de 23 de Fevereiro de 1995). Aquisição de produtos derivados do plasma humano em Novembro de 2008.

Note: The activity of Quality Control of Biological Medicines concerning to Plasma Pools was interrupted in 2009, due to the revocation of the Ministerial Dispatch from the Ministry of Health no 5/95 of January 25 (published in the Portuguese Official Journal 'Republic Diary' no 46 of 1995, February 23). Purchase of Human Plasma Derived in November 2008.

7.2. Farmacovigilância

Pharmacovigilance

7.2.1. Número Total de Notificações de RAM Recebidas no sistema Nacional de Farmacovigilância (SNF)

Total Number of ADR Reports Received at the National Pharmacovigilance System (NPS)

Número Total de Notificações / <i>Total Number of ADR Reports</i>	2016	2017	2018	2019	2020
	5 698	6 087	10 819	11 585	8 801

		2019	2020
Notificações de RAM / <i>Adverse Drug Reaction Reports</i>		11 585	8 801
Via Direta <i>Directly Reported</i>	Notificadas por Médicos / <i>Reported by Medical Doctors</i>	1 647	1 320
	Notificadas por Farmacêuticos / <i>Reported by Pharmacists</i>	951	1 045
	Notificadas por Enfermeiros / <i>Reported by Nurses</i>	477	328
	Notificações por outro profissional de saúde / <i>Reported by other Healthcare professional</i>	66	63
	Notificações por utentes / <i>Reported by patients</i>	436	307
Via Indireta (Reported Indirectly)	Notificadas via Indústria Farmacêutica / <i>Reported via Pharmaceutical Industry</i>	8 008	5 738

7.2.1. Número Total de Notificações de RAM (Espontâneas + Ensaios clínicos) Recebidas no sistema Total Number of ADR Reports (Spontaneous + Clinical Trials) Received at the National Pharmacovigilance

Via Direta: Distribuição geográfica (origem) / Reported Directly: Geografic Distribution (origin)		2020
Unidade de Guimarães / Guimarães Unit		
Notificações graves / Serious reports	Utentes / Patients	9
	Profissionais de saúde / Healthcare professionals	235
Notificações não graves / Non-serious reports	Utentes / Patients	8
	Profissionais de saúde / Healthcare professionals	79
Unidade de Trás-os-Montes* / Trás-os-Montes Unit*		
Notificações graves / Serious reports	Utentes / Patients	0
	Profissionais de saúde / Healthcare professionals	18
Notificações não graves / Non-serious reports	Utentes / Patients	1
	Profissionais de saúde / Healthcare professionals	30
Unidade do Porto / Porto Unit		
Notificações graves / Serious reports	Utentes / Patients	32
	Profissionais de saúde / Healthcare professionals	326
Notificações não graves / Non-serious reports	Utentes / Patients	25
	Profissionais de saúde / Healthcare professionals	132
Unidade de Coimbra / Coimbra Unit		
Notificações graves / Serious reports	Utentes / Patients	23
	Profissionais de saúde / Healthcare professionals	226
Notificações não graves / Non-serious reports	Utentes / Patients	22
	Profissionais de saúde / Healthcare professionals	84
Unidade da Beira Interior / Beira Interior Unit		
Notificações graves / Serious reports	Utentes / Patients	25
	Profissionais de saúde / Healthcare professionals	91
Notificações não graves / Non-serious reports	Utentes / Patients	11
	Profissionais de saúde / Healthcare professionals	46
Unidade de Lisboa / Lisbon Unit		
Notificações graves / Serious reports	Utentes / Patients	57
	Profissionais de saúde / Healthcare professionals	565
Notificações não graves / Non-serious reports	Utentes / Patients	25
	Profissionais de saúde / Healthcare professionals	316
Unidades de Setúbal e Santarém/ Setubal and Santarem Units		
Notificações graves / Serious reports	Utentes / Patients	29
	Profissionais de saúde / Healthcare professionals	169
Notificações não graves / Non-serious reports	Utentes / Patients	17
	Profissionais de saúde / Healthcare professionals	103
Unidade do Centro e Norte Alentejano / Center and North Alentejo Unit		
Notificações graves / Serious reports	Utentes / Patients	6
	Profissionais de saúde / Healthcare professionals	54
Notificações não graves / Non-serious reports	Utentes / Patients	2
	Profissionais de saúde / Healthcare professionals	8
Unidades do Algarve e Baixo Alentejo/ Algarve and Alentejo Units		
Notificações graves / Serious reports	Utentes / Patients	6
	Profissionais de saúde / Healthcare professionals	166
Notificações não graves / Non-serious reports	Utentes / Patients	4
	Profissionais de saúde / Healthcare professionals	51
Unidade dos Açores / Azores Unit		
Notificações graves / Serious reports	Utentes / Patients	3
	Profissionais de saúde / Healthcare professionals	24
Notificações não graves / Non-serious reports	Utentes / Patients	0
	Profissionais de saúde / Healthcare professionals	7
Unidade da Madeira / Madeira Unit		
Notificações graves / Serious reports	Utentes / Patients	1
	Profissionais de saúde / Healthcare professionals	14
Notificações não graves / Non-serious reports	Utentes / Patients	1
	Profissionais de saúde / Healthcare professionals	12

*Processadas centralmente na Direção de Gestão do Risco / Centrally processed in the Directorate of Risk Management for Medicines

7.2.2 Número Total de Notificações de SUSAR (Suspected Unexpected Serious Adverse Reaction) decorrentes de ensaios clínicos em PT

7.2.2 Total Number of SUSAR (Suspected Unexpected Serious Adverse Reaction) Reports from clinical trials in PT

	2016	2017	2018	2019		2020	
				Iniciais / Initials	Follow-up	Iniciais / Initials	Follow-up
Notificações de Ensaio Clínicos / Clinical Trials Reports	51	59	90	74	314	62	188

* Processadas centralmente na Direção de Gestão do Risco / Centrally processed in the Directorate of Risk Management for Medicines

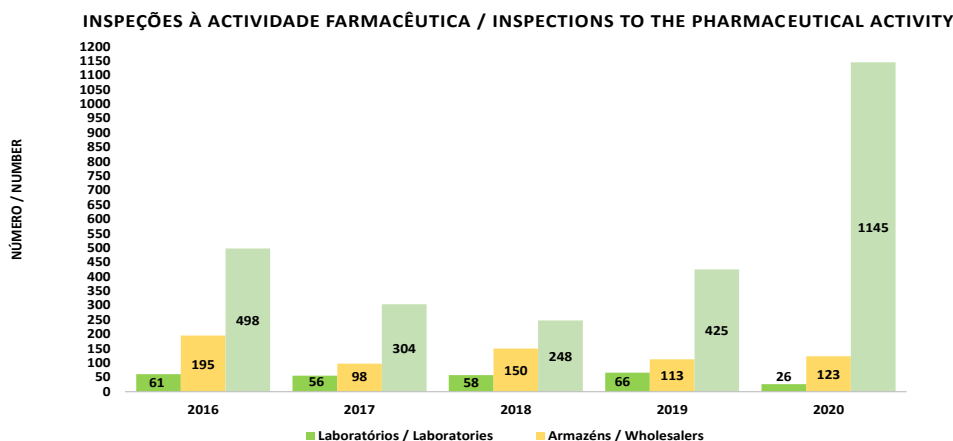
Fonte / Source: DAM/UEC

7.3. Vigilância Farmacêutica

Pharmaceutical Surveillance

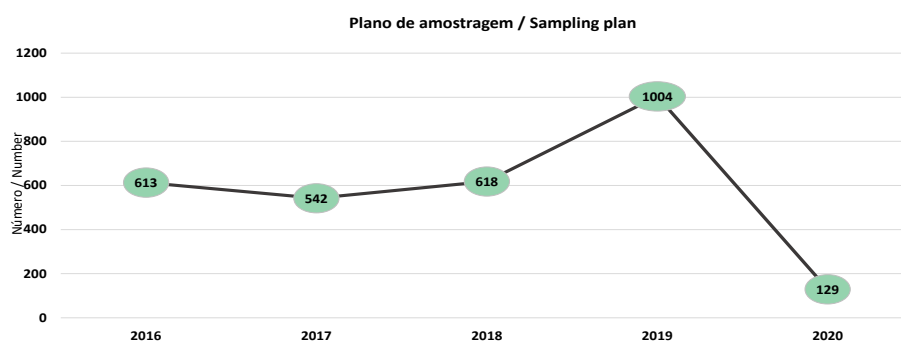
7.3.1. Inspeções à Actividade Farmacêutica

Inspections to the Pharmaceutical Activity



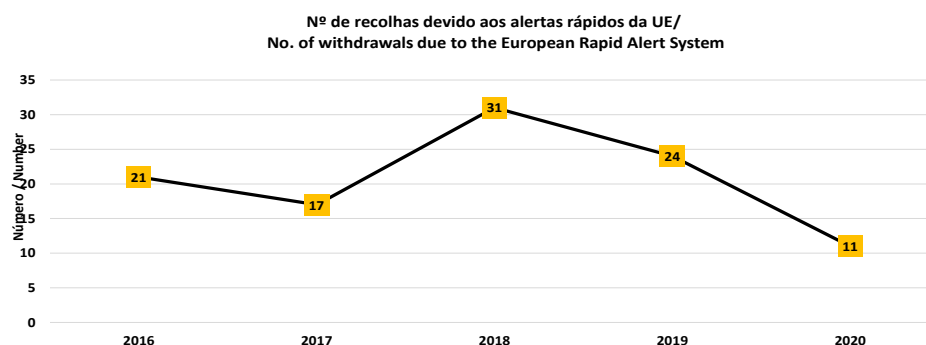
7.3.2. Plano de Colheita de Amostras

Samples Collecting Plan



7.3.3. Recolha de Medicamentos por Defeito de Qualidade (PICS EU Alert System)

Withdrawal of Quality Defective Medicines



8. Glossário

Glossary

Acontecimento adverso - qualquer ocorrência não desejada num indivíduo saudável ou doente após a administração de um medicamento e em que não existe necessariamente um nexo de causalidade entre a ocorrência adversa e a administração ou toma do medicamento (este conceito é particularmente importante no contexto dos ensaios clínicos).

Ambulatório - Regime de dispensa de medicamentos a doentes não internados. Para efeitos desta publicação é utilizado um conceito mais restrito de Ambulatório, uma vez que os valores apresentados de dispensa de medicamentos se reportam apenas às farmácias comunitárias.

Apresentação - Dimensão da embalagem de um medicamento, expressa em número de unidades ou volume de uma forma farmacéutica

Armazém de medicamentos - estabelecimento destinado ao comércio por grosso de medicamentos, cujo exercício da atividade tem que ser autorizado, e que consiste no abastecimento, posse e fornecimento de medicamentos a farmácias e serviços de saúde devidamente autorizados, com exceção do fornecimento ao público, tendo como responsável um farmacêutico (diretor técnico).

Associação fixa - medicamentos que, contendo substâncias ativas conhecidas, a sua associação não tinha até ao momento sido utilizada para fins terapêuticos.

Autorização de colocação no mercado (ACM) - autorização necessária à colocação no mercado de dispositivos médicos para diagnóstico in vitro (ao abrigo do Dec. Lei n.º 306/97, alíneas a) e b) do n.º 2 do art.º. Alterado pelo Dec. Lei n.º 189/2000, de 12 de agosto.

Autorização de introdução no mercado (AIM) - autorização necessária à introdução de medicamentos no mercado (esta designação também se aplica a produtos farmacêuticos homeopáticos). Esta autorização é válida por um período de 5 anos, renovável.

Comparticipação de medicamentos - fração do preço dos medicamentos de uso humano, financiada pelo SNS ou outros Subsistemas de Saúde, quando prescritos aos respetivos beneficiários de acordo com legislação própria.

Denominação comum internacional (DCI) - designação comum internacional recomendada pela Organização Mundial de Saúde para substâncias ativas de medicamentos, de acordo com as regras definidas e que não pode ser objeto de registo de marca ou de nome, ou, na falta desta, a designação comum habitual ou nome genérico de uma substância ativa de um medicamento. nos termos adaptados a

Dispositivo médico - qualquer instrumento, aparelho, equipamento, material ou outro artigo, utilizado isolada ou conjuntamente, incluindo os suportes lógicos necessários para o seu funcionamento, destinado pelo fabricante a ser utilizado em seres humanos para fins de:

- diagnósticos, prevenção, monitorização, tratamento ou palição de uma doença;
- diagnóstico, monitorização, tratamento, palição ou compensação de uma lesão ou deficiência
- estudo, substituição ou alteração da anatomia ou de um processo fisiológico;
- controlo da conceção cujo principal efeito pretendido no corpo humano não seja alcançado por meios farmacológicos, imunológicos ou metabólicos embora a sua função possa ser apoiada por esses meios.

Dispositivo médico para diagnóstico In vitro (DIV) - qualquer dispositivo médico que consista num reagente, produto reagente, conjunto, calibrador, material de controlo, instrumento, aparelho, equipamento ou sistema, utilizado isolada ou conjuntamente, destinado pelo fabricante a ser utilizado in vitro para a análise de amostras provenientes do corpo humano, incluindo sangue e tecidos doados, exclusiva ou principalmente com o objetivo de obter dados relativos ao estado fisiológico ou patológico, ou a anomalias congénitas, ou à determinação da segurança e compatibilidade com potenciais recetores, ou ao controlo de medidas terapêuticas.

Empresa Farmacéutica - estabelecimento licenciado para investigar, produzir, comercializar e distribuir medicamentos.

Escalões de participação - níveis de participação do Estado no preço dos medicamentos de uso humano, fixados de acordo com os seguintes escalões:

- Escalão A** - a participação do Estado é de 90% do preço de venda ao público dos medicamentos;
- Escalão B** - a participação do Estado é de 69% do preço de venda ao público dos medicamentos;
- Escalão C** - a participação do Estado é de 37% do preço de venda ao público dos medicamentos;
- Escalão D** - a participação do Estado é de 15% do preço de venda ao público dos medicamentos.

A participação do Estado no preço dos medicamentos integrados no escalão A é acrescida de 5% e nos escalões B, C e D é acrescida de 15% para os pensionistas cujo rendimento total anual não exceda 14 vezes o salário mínimo nacional.

Especialidade médica - título que reconhece uma diferenciação técnico-profissional dos médicos a que corresponde um conjunto de saberes específicos, obtida após a frequência com aproveitamento de uma formação pós-graduada e que é concedido de acordo com o artigo 92º do Estatuto da Ordem dos Médicos.

Especialidade farmacéutica - todo o medicamento preparado antecipadamente e introduzido no mercado com denominação e acondicionamento próprios.

Active Substance (Drug) - any substance or mixture of substances which is intended to be used in the manufacture of a medicinal product and which, when used in its manufacture, becomes an active ingredient of that medicinal product intended to exert a pharmacological, immunological or metabolic action with a view to restoring, correcting or modifying physiological functions or to establish a medical diagnosis;

Adverse Drug Reaction (ADR) - A response to a medicinal product which is noxious and unintended [DIR 2001/83/EC Art 1(11)]. In the context of clinical trials, an adverse reaction is defined as all untoward and unintended responses to an investigational medicinal product related to any dose administered [Dir 2001/20/EC Art 2(n)].

Adverse Event - Any untoward medical occurrence in a patient or clinical trial subject administered a medicinal product and which does not necessarily have a causal relationship with this treatment (this concept is particularly important in the context of clinical trials).

Ambulatory - Dispense of medicines to out patient care. For the purpose of this publication the term Ambulatory is used in a more restricted sense, as the medicines dispense values report to community pharmacies only.

Centralised Procedure - medicines evaluation procedure taking place at the European Agency for the Evaluation of Medicines (EMA). Thus the medicines have direct access to the European Union member states market.

Cosmetic Products - any substance or preparation aimed to be put in contact with several superficial parts of the human body, namely the epidermis, pilous and capillary system, nails, lips and external genitals or with teeth and buccal mucous membranes aiming, exclusively or mainly, to clean, perfume, modify its appearance and/or protect or keep them in a good condition and/or to correct corporal odours.

Decentralized Procedure - Medicines evaluation procedure simultaneously in several EU countries, considering that is not already authorized in any Member State.

Essentially Similar Medicines MA Application - MA application for every medicine with the same qualitative and quantitative composition regarding active substances, under the same pharmaceutical form and for which, whenever necessary, bioequivalence has been shown to the reference medicine, taking as a basis adequate bioavailability studies.

Fixed Combinations - medicines containing known active substances, not yet used in combination for therapeutic purposes.

Full MA Application - MA application organised according to Article 5, Decree-Law no. 72/91 of February 8, with alterations made by Decree- Law no. 272/95 of October 23 and Decree- Law no. 176/2006, of August 30 (chapter II, article 15).

Generic Medicine - medicine with the same qualitative and quantitative composition in active substances, the same pharmaceutical form and whose bioequivalence with the reference medicine has been demonstrated by appropriate studies of bioavailability.

Generic Name - designation by which the active substance of a medicine is known. It cannot correspond to an approved or recommended INN and it is not object of a brand name or name registration.

Health Product - generic designation including cosmetic and body hygiene products, as well as medical devices, homeopathic pharmaceutical products and plants derived pharmaceutical products.

Health Subsystems - are composed by ADSE - Civil Servants Health Care Assistance (established by Decree-Law no. 45 002 of April 27, 1963, having as duty granting assistance in every disease form to civil servants);

- Ministry of Justice (this health subsystem ended in 2011, transferring the members to Civil Servants Health Care Assistance (ADSE);

- ADNE - Clinical and drug assistance to the members of Military and Militarised Forces;

- CTT

- CGD

Homeopathic Products - products containing one or more substances, obtained from products or compositions named "homeopathic raw-materials", according to the homeopathic manufacturing process described in the European Pharmacopoeia or, when not mentioned, in Pharmacopoeias of any member-state of the European Union. Homeopathic Products are classified as:

a) Homeopathic medicines;

b) Homeopathic pharmaceutical products

Homeopathic Medicine - medicine made from substances known as stocks or homeopathic raw materials, according to a manufacturing process described in the European pharmacopoeia or, failing that, in the an official pharmacopoeia used in a member state, and that may contain several principles.

Homeopathic Pharmaceutical Products - any homeopathic product with the following characteristics:

a) Per os or topical drug delivery;

b) With a dilution degree which ensures the product innocuity. It should not contain more than one part per 10 000 of mother tincture, nor more than 1/100 of the smallest dose eventually used at allopathy for those active substances which as an allopathic medicine require prescription;

c) Absence of special therapeutic indications either on the label or in any information regarding the product.

Farmácia - estabelecimento de saúde pública, tendo um farmacêutico como responsável (diretor técnico), que só pode funcionar mediante um alvará passado pelo INFARMED, I.P. e onde se preparam e dispensam, ao público, medicamentos e produtos de saúde.

Forma farmacêutica - estado final que as substâncias ativas ou excipientes apresentam depois de submetidas às operações farmacêuticas necessárias, a fim de facilitar a sua administração e obter o maior efeito terapêutico desejado.

Grupos farmacoterapêuticos - classificação de medicamentos em grupos, de acordo com as suas finalidades terapêuticas aprovadas, regulamentada por legislação nacional. Os grupos e subgrupos farmacoterapêuticos considerados na distribuição dos valores da dispensa de medicamentos são os definidos de acordo com o Despacho nº 4742/2014, de 2 abril.

Medicamento - toda a substância ativa ou associação de substâncias apresentada como possuindo propriedades curativas ou preventivas de doenças em seres humanos ou dos seus sintomas ou que possa ser utilizada ou administrada no ser humano com vista a estabelecer um diagnóstico médico ou, exercendo uma função farmacológica, imunológica ou metabólica, a restaurar, corrigir ou modificar funções fisiológicas.

Medicamento genérico - medicamento com a mesma composição qualitativa e quantitativa em substâncias ativas, a mesma forma farmacêutica e cuja bioequivalência com o medicamento de referência haja sido demonstrada por estudos de biodisponibilidade apropriados.

Medicamento homeopático - medicamento obtido a partir de substâncias denominadas stocks ou matérias-primas homeopáticas, de acordo com um processo de fabrico descrito na farmacopeia europeia ou, na sua falta, na farmacopeia utilizada de modo oficial num estado membro e que pode conter vários princípios.

Medicamento de referência - medicamento que foi autorizado com base em documentação completa, incluindo resultados de ensaios farmacêuticos, pré-clínicos e clínicos.

Nome genérico - designação pela qual a substância ativa de um medicamento é conhecida, que não corresponde a uma DCI aprovada ou recomendada e não é objeto de registo de marca ou de nome.

Nome do medicamento - designação do medicamento, a qual pode ser constituída por uma marca insuscetível de confusão com a denominação comum internacional, pela denominação comum internacional acompanhada de uma marca ou pelo nome do requerente ou do titular da autorização, contando que não estabeleça qualquer equívoco com as propriedades terapêuticas e a natureza do medicamento.

Notificação de produtos de saúde - processo pelo qual o responsável por um produto de saúde, para o qual não é exigida AIM ou ACM, tem de informar o INFARMED, I.P. do início da comercialização.

Pedido de AIM completo - pedido de AIM instruído de acordo com o artigo 8 (3) da Diretiva 2001/83/EC, com apresentação de informação farmacêutica, pré-clínica e clínica completa

Pedido de AIM de medicamentos essencialmente similares - pedido de AIM para todos os medicamentos com a mesma composição qualitativa e quantitativa em substâncias ativas, sob a mesma forma farmacêutica e para os quais, sempre que necessário, foi demonstrada bioequivalência com o medicamento de referência, com base em estudos de biodisponibilidade apropriados.

Pedido de AIM de Uso Clínico Bem Estabelecido - pedido de AIM para medicamentos cujas substâncias ativas têm tido um uso clínico bem estabelecido na Comunidade Europeia há, pelo menos, dez anos, com eficácia reconhecida e um nível de segurança aceitável e um nível de segurança reconhecida e um nível de segurança aceitável, podendo ser comprovado por documentação científica atualizada.

International Non-Proprietary Drug Name (INN) - designation adopted or proposed by the World Health Organisation for drugs included in medicines, according to specified rules. This designation cannot be an object of brand name registration, according to a list periodically issued by INFARMED, I.P..

MA Application by Informed Consent - MA application where the medicine is essentially similar to another authorised one and the original medicine MA holder allowed the exam of the pharmacological, toxicological or clinical documentation existing in the original dossier, with a view to the application assessment. Usually the term "co-marketing" is used.

MA Holder - entity to whom one or more MA have been granted.

MA Renewal - process through which the MA holders should apply every 5 years for the MA continuity, at least 90 days before it comes to an end.

MA Review - process of adjustment to the technologic evolution demands imposed by the European Union, used for medicines of which a MA was granted before January 27, 1988.

Marketing Authorisation (ACM) - authorisation necessary to the marketing of medical devices for in vitro diagnosis (under Decree-Law no. 306/97, a) and b) of no. 2, article 2, with alterations made by Decree-Law no. 189/2000, of August 12.)

Marketing Authorisation (MA) - authorisation necessary to the marketing of medicines (this designation also applies to homeopathic pharmaceutical products). This authorisation is valid for a period of 5 years, renewable for similar periods.

Medical Device - any instrument, apparatus, equipment, material or other article, used separately or jointly, including logical supports for its functioning, aimed by the manufacturer to be used in human beings for purposes of:

- diagnosis, prevention, monitoring, treatment or palliation of a disease;
- diagnosis, monitoring, treatment, palliation or compensation of an injury or deficiency;
- study, substitution or alteration of the anatomy or of a physiological process;
- conception control

and whose main claimed effect in human body is not attained by pharmacological, immunologic or metabolic means, although its function may be supported by those means.

Medical Device for In Vitro Diagnostic (IVD) - any medical device consisting in a reagent, reactive product, kit, calibrator, control material, instrument, apparatus, equipment or system, used separately or jointly, aimed by the manufacturer to be used in vitro for analysis of samples coming from the human body, including blood and donated tissues, exclusively or mainly with the purpose of obtaining data regarding:

- The physiologic or pathologic condition, or
- Congenital anomalies, or
- the establishment of the safety and compatibility with potential receivers, or
- the control of therapeutic measures

Medical Prescription - prescription, in official form, of a certain medicines for human use by a health professional duly entitled to prescribe medicines.

Regarding public dispensing, medicines for human use are classified as:

1. Medicines subject to a medical prescription - that can be subdivided in:

- a) medicines with a renewable medical prescription;
 - b) medicines subject to a special medical prescription
 - c) medicines with a restricted medical prescription and used only by certain specialised Health Institutions.
- 2. Medicines non-subject a medical prescription (OTC)**

Medical Specialty - title that recognizes to the physicians a technical and professional differentiation that corresponds to a set of specific knowledge, obtained after completing a post-graduation successfully and which is granted in accordance to article 92 of the Statutes of the Order of Physicians.

Medicine - any active substance or combination of substances presented as having properties to treat or prevent diseases in human beings or their symptoms, or that may be used in or administered to human beings with a view to make a medical diagnosis or, by exerting a pharmacological, immunological or metabolic function, to restore, correct or modify physiological functions.

Pedido de AIM por consentimento informado - pedido de AIM em que o titular da autorização consente que a sua documentação farmacêutica, pré-clínica e clínica seja utilizada na avaliação do pedido apresentado relativamente a um medicamento com a mesma composição qualitativa e quantitativa em substâncias ativas e a mesma forma farmacêutica

Plano de colheita de amostras - plano anual que define quais os medicamentos e produtos de saúde a analisar de acordo com critérios de amostragem que se prendem exclusivamente com interesses da Saúde Pública (frequência de utilização; grupos farmacoterapêuticos de maior importância terapêutica; medicamentos para administração crónica e/ou destinados a setores frágeis da população, etc.).

Posto de medicamentos - extensão de uma farmácia, que depende tecnicamente da mesma.

Procedimento centralizado - procedimento de avaliação de medicamentos, com lugar na Agência Europeia de Medicamentos (EMA), que resulta numa autorização válida em todo o espaço europeu e pelo qual o medicamento acede diretamente ao mercado de todos os países da União Europeia.

Procedimento nacional - procedimento de avaliação de medicamentos, da responsabilidade das agências nacionais de medicamentos (para procedimentos em Portugal, refere-se ao INFARMED, I.P.) desde que não tenham sido objeto de autorização em nenhum outro Estado Membro da União Europeia.

Procedimento de reconhecimento mútuo - procedimento de avaliação de medicamentos que consiste no alargamento da AIM a outros países da União Europeia, após a sua autorização num Estado Membro.

Procedimento descentralizado - procedimento de avaliação de medicamentos simultaneamente em vários países da União Europeia, considerando que não se encontra já autorizado em nenhum Estado Membro.

Produto cosmético e de higiene corporal - qualquer substância ou preparação destinada a ser posta em contacto com diversas partes superficiais do corpo humano, designadamente epiderme, sistema piloso e capilar, unhas, lábios e órgãos genitais externos, ou com dentes e as mucosas bucais, com a finalidade de, exclusiva ou principalmente, os limpar, perfumar, modificar o seu aspeto e/ou proteger ou os manter em bom estado e/ou de corrigir os odores corporais.

Produtos de saúde - designação genérica que inclui produtos cosméticos e de higiene corporal, dispositivos médicos, produtos farmacêuticos homeopáticos e produtos farmacêuticos à base de plantas.

Produto farmacêutico homeopático - qualquer produto homeopático que reúna, cumulativamente, as seguintes características:

- Administração por via oral ou tópica;
- Grau de diluição que garanta a inocuidade do produto, não devendo este conter mais de uma parte por 10 000 de tintura-mãe, nem mais de 1/100 da mais pequena dose eventualmente utilizada em alopatia para as substâncias ativas, cuja presença num medicamento alopatia obrigue a prescrição médica;
- Ausência de indicações terapêuticas especiais no rótulo ou em qualquer informação relativa ao produto

Produto homeopático - produto que, contendo uma ou mais substâncias, seja obtido a partir de produtos ou composições denominadas "matérias-primas homeopáticas", de acordo com o processo de fabrico homeopático descrito na Farmacopeia Europeia ou, quando dela não conste, nas farmacopeias de qualquer Estado Membro da União Europeia.

Os produtos homeopáticos são classificados, quanto às suas características, em:

- Medicamentos Homeopáticos;
- Produtos farmacêuticos homeopáticos.

Reação adversa medicamentosa (RAM) - Qualquer reação nociva e involuntária a um medicamento que ocorra com doses geralmente utilizadas no ser humano para profilaxia, diagnóstico ou tratamento de doenças ou na recuperação, correção ou modificação de funções fisiológicas

Receita médica - documento através do qual são prescritos por um médico ou, nos casos previstos em legislação especial, por um médico dentista ou por um odontologista, um ou mais medicamentos determinados.

Os medicamentos de uso humano são classificados, quanto à dispensa ao público, em:

- Medicamentos sujeitos a receita médica e que podem ser subdivididos em:
 - Medicamentos de receita médica renovável;
 - Medicamentos sujeitos a receita médica especial
 - Medicamentos de receita médica restrita, de utilização reservada a certos meios especializados.

- Medicamentos não sujeitos a receita médica

Recolha de amostras - procedimento pontual não planeado, efetuado pelo INFARMED, I.P., em consequência de um alerta de qualidade.

Renovação de AIM - pedido apresentado pelo respetivo titular anteriormente ao termo da validade da autorização

Revisão de AIM - processo de adequação às exigências de evolução tecnológica impostas pela União Europeia, aplicado aos medicamentos cuja AIM foi concedida antes de 27 de janeiro de 1988.

Substância ativa - qualquer substância ou mistura de substâncias destinada a ser utilizada no fabrico de um medicamento e que, quando utilizada no seu fabrico, se torna um princípio ativo desse medicamento, destinado a exercer uma ação farmacológica, imunológica ou metabólica com vista a restaurar, corrigir ou modificar funções fisiológicas ou a estabelecer um diagnóstico médico;

Subsistemas de saúde - são constituídos por:

- ADSE - Direção-Geral de Proteção Social aos Funcionários e Agentes da Administração Pública (criada pelo Dec. Lei nº. 45 002, de 27 de abril de 1963, tendo por missão a prestação de assistência de todas as formas de doença aos servidores civis do Estado);
- SAMS - Serviços de Assistência Médico-Social do Sindicato dos Bancários do Norte, do Centro, e do Sul e Ilhas;
- CTT;
- CGD

Titular de AIM - entidade a quem foi concedida uma ou mais AIM.

Medicine Name - medicine designation, which may consist of a brand insusceptible of confusion with the INN; the INN followed by a brand; or the name of the applicant or MA holder, provided that it doesn't make any mistake with the therapeutic properties and the nature of the medicine.

Medicines Reimbursement - fraction of the price of the medicines for human use financed by NHS or other health subsystems, when prescribed to its beneficiaries according to proper legislation.

Medicines Wholesale - wholesale business establishment of medicines, whose activity must be authorised. Its activity consists in supply, store and deliver medicines to pharmacies and health services which must be duly authorised (with the exception of public supply), having a pharmacist as technical director.

Mutual Recognition Procedure - medicines evaluation procedure. This procedure consists of a widening of MA to other European Union member states, after having been granted an authorisation in a member state.

National Procedure - medicines evaluation procedure. This procedure is of the responsibility of the medicines national agencies (for Portuguese procedures it refers to INFARMED, I.P.), since they have not been granted an authorisation in any other member state of the European Union.

Notification of Health Products - process through which the responsible person for a health product, for which a MA is not required, should inform INFARMED, I.P. about the marketing launch.

Pharmaceutical Company - establishment licensed to research, produce, market and distribute medicines.

Pharmaceutical Form - final stage presented by active substances or excipients after being submitted to the necessary pharmaceutical operations, in order to facilitate its intake and obtain the highest therapeutic effect.

Pharmaceutical Speciality - any medicine beforehand prepared and marketed with its own denomination and packing.

Pharmacotherapeutic Groups - classification of medicines, according to their approved therapeutic purposes and regulated by national legislation. Pharmacotherapeutic groups and subgroups considered in the distribution of medicines dispense values are defined according to the Ministerial Dispatch no. 4742/2014, of April 2.

Pharmacy - health establishment with a pharmacist as a responsible person (technical director), only entitled to work by means of a license issued by INFARMED, I.P. and where medicines and health products are prepared and dispensed to the public.

Pharmacy Extension - health establishment depending technically on a pharmacy.

Presentation - contents of a medicine package, expressed in number of units or volume of a pharmaceutical form in a certain dose.

Reference Medicine - medicine which was authorised in basis of a complete documentation, including results of pharmaceutical, pre-clinical and clinical trials.

Reimbursement Categories - NHS reimbursement levels regarding the price of medicines for human use, established according to the following categories:

- Category A - the NHS reimbursement rate is 90% of the retail price of the medicines;
 - Category B - the NHS reimbursement rate is 69% of the retail price of the medicines;
 - Category C - the NHS reimbursement rate is 37% of the retail price of the medicines;
 - Category D - the NHS reimbursement rate is 15% of the retail price of the medicines.
- To the NHS level of reimbursement in the price of medicines in category A a rate of 5% is added and in the categories B, C and D a rate of 15% is added for pensioners whose total annual income does not exceed 14 times the national minimum wage.

Samples Collecting - non-planned punctual procedure performed by INFARMED, I.P. complying with a quality alert.

Samples Collecting Plan - annual plan defining which medicines and health products should be analysed according to sampling criteria regarding exclusively public health interests (frequency of use; pharmacotherapeutic groups in major therapeutic areas; medicines for chronic administration and/or aimed to fragile groups of population, etc.).

Well-Established Medicinal Use MA Application - MA application for medicines whose active substances are aimed to a well-established therapeutic use, present a known efficacy and an acceptable safety level, which can be confirmed by an updated scientific documentation.