



Ministério da Saúde



Instituto Nacional da Farmácia
e do Medicamento

ESTATÍSTICA DO
MEDICAMENTO

2003

MEDICINES
STATISTIC

ESTATÍSTICA DO
MEDICAMENTO

2003

MEDICINES
STATISTIC

Ficha Técnica

Título: Estatística do Medicamento 2003

Edição: INFARMED - Instituto Nacional da Farmácia e do Medicamento
Direcção de Economia do Medicamento e Produtos de Saúde
Lisboa, Abril de 2005

Design Gráfico e Paginação: NSolutions- Design e Imagem, Lda.

Impressão e Acabamento: Tipografia Peres, Lda.

Tiragem: ?????? exemplares

ISBN: 972-8425-50-3

Depósito Legal: ????????????

INFARMED
Instituto Nacional da Farmácia e do Medicamento
Parque de Súde de Lisboa
Av. do Brasil, 53
1749-004 Lisboa Portugal

Tel.: (+351) 217 987 100
Fax: (+351) 217 987 316
E-mail: infarmed.publico@infarmed.pt
www.infarmed.pt

Índice Sistemático

Table of Contents

1. Nota Prévia	9
<i>Foreword</i>	
1.1. Abreviaturas	10
<i>Abbreviations</i>	
2. Sumário	11
<i>Summary</i>	
3. Dados Macroeconómicos	23
<i>Macroeconomic Data</i>	
3.1. Índice Preços no Consumidor (IPC) - Base (100) : 1998	24
<i>Consumer Price Index (CPI) - Basis (100) : 1998</i>	
3.2. Vendas de Especialidades Farmacêuticas	24
<i>Pharmaceutical Specialities Sales</i>	
3.3. Mercado Total e Mercado do SNS (PVP) no PIB	24
<i>Total Market and NHS Market (RP) as a percentage of GDP</i>	
3.4. Orçamento do SNS, Encargo do SNS com Medicamentos e PIB	25
<i>NHS Budget, NHS Expenditure and GDP</i>	
3.5. Estrutura do Mercado de Medicamentos	25
<i>Medicines Market Structure</i>	
4. Medicamentos em Números	27
<i>Medicines in Figures</i>	
4.1. Autorização de Introdução no Mercado (AIM)	28
<i>Marketing Authorisation (MA)</i>	
4.1.1. Pedidos de AIM de Medicamentos	28
<i>Medicines MA Applications</i>	
4.1.1.1. Por Base Legal do Pedido a)	28
<i>By Application Legal Basis a)</i>	
4.1.1.1.1. AIM Nacionais <i>National MA</i>	28
4.1.1.1.2. AIM Reconhecimento Mútuo <i>Mutual Recognition MA</i>	28
4.1.1.1.3. AIM Procedimento Centralizado <i>Centralised Procedure MA</i>	28
4.1.2. Autorizações Concedidas	29
<i>Granted Authorisations</i>	
4.1.3. Pedidos de Autorização Indeferidos	29
<i>Authorisation Applications Negative Decisions</i>	
4.1.4. Pedidos de Renovação de Autorização de Medicamentos Aprovados	29
<i>MA Renewal Applications of Approved Medicines</i>	
4.1.5. Revisões de Autorização de Medicamentos Aprovados	29
<i>MA Review of Approved Medicines</i>	
4.1.6. Pedidos de AIM / Processos Concluídos	30
<i>Medicines MA Applications Finished Processes</i>	
4.1.6.1. Por Natureza da Decisão	30
<i>By Procedure</i>	
4.1.6.1.1. AIM Nacionais <i>National MA</i>	30
4.1.6.1.2. AIM Reconhecimento Mútuo <i>Mutual Recognition MA</i>	30
4.1.6.1.3. AIM Procedimento Centralizado <i>Centralised Procedure MA</i>	30

Índice Sistemático

Table of Contents

4.1.7. Total de Medicamentos com AIM	31
<i>Medicines with MA - Total</i>	
4.1.7.1. Por Classificação quanto à Dispensa	31
<i>By Prescription Classification</i>	
4.2. Comparticipações	32
<i>Reimbursements</i>	
4.2.1. Pedidos de Comparticipação de Medicamentos	32
<i>Medicines Reimbursement Applications</i>	
4.2.2. Comparticipações Concedidas	32
<i>Reimbursements Granted</i>	
4.2.3. Pedidos de Comparticipação Indeferidos	32
<i>Reimbursement Application Negative Decisions</i>	
4.2.4. Total de Medicamentos Não Comparticipados	32
<i>Non-Reimbursed Medicines - Total</i>	
4.2.4.1. Por Classificação quanto à Dispensa	32
<i>By Prescription Classification</i>	
4.2.5. Total de Medicamentos Comparticipados	33
<i>Reimbursed Medicines - Total</i>	
4.2.5.1. Por Classificação quanto à Dispensa	33
<i>By Prescription Classification</i>	
4.2.5.2. Por Escalões de Comparticipação	34
<i>By Reimbursement Category</i>	
4.2.5.3. Por Classificação quanto à Dispensa e Escalões de Comparticipação	34
<i>By Legal Status and Category</i>	
4.2.5.4. Apresentações Comparticipadas por Grupos Farmacoterapêuticos e Escalões de Comparticipação	35
<i>Reimbursed Presentations by Pharmacotherapeutic Groups and Reimbursement Categories</i>	
4.3. Preços	36
<i>Prices</i>	
4.3.1. Apresentações por Intervalo de Preços (EUR)	36
<i>Presentations by Price Range (EUR)</i>	
4.3.2. Intervalo de Preços (EUR) por Escalões de Comparticipação	36
<i>Price Range (EUR) by Reimbursement Category</i>	
4.4. Medicamentos Genéricos	37
<i>Generic Medicines</i>	
4.4.1. Medicamentos Genéricos com AIM por Classificação quanto à Dispensa	37
<i>Number of Generic Medicines with MA by Legal Status</i>	
4.4.2. Medicamentos Genéricos Não Comparticipados por Classificação quanto à Dispensa	37
<i>Non-Reimbursed Generic Medicines by Legal Status</i>	
4.4.3. Medicamentos Genéricos Comparticipados	37
<i>Reimbursed Generic Medicines</i>	
4.4.3.1. Por Classificação quanto à Dispensa	37
<i>By Legal Status</i>	
4.4.3.2. Por Classificação quanto à Dispensa e Escalões de Comparticipação	37
<i>By Legal Status and Category</i>	

Índice Sistemático*Table of Contents*

4.4.4. Número de Medicamentos Genéricos Comparticipados por Grupos Farmacoterapêuticos e Escalões de Comparticipação (Apresentações)	38
<i>Number of Reimbursed Generic Medicines by Pharmacotherapeutic Groups and Reimbursement Categories (Presentations)</i>	
4.4.5. Preços de Medicamentos Genéricos	39
<i>Generic Medicines Price</i>	
4.4.5.1. Número de Medicamentos Genéricos por Intervalo de Preços (EUR)	39
<i>Number of Generic Medicines by Price Range (EUR)</i>	
4.4.5.2. Intervalo de Preços (EUR) dos Medicamentos Genéricos por Escalões de Comparticipação	39
<i>Price Range (EUR) by Reimbursement Category of Generic Medicines</i>	
4.5. Medicamentos Veterinários Farmacológicos	40
<i>Veterinary Pharmacological Medicines</i>	
4.5.1. Pedidos de Autorização de Introdução no Mercado (AIM)	40
<i>Medicines Marketing Authorisations (MA) Applications</i>	
4.5.2. Autorizações Concedidas	40
<i>Granted Authorisations</i>	
4.5.3. Pedidos de Renovação de Autorização de Medicamentos Aprovados	40
<i>MA Renewal Applications of Approved Medicines</i>	
4.5.4. Renovações concedidas	40
<i>Granted Renewals</i>	
4.5.5. Total de Medicamentos com AIM	40
<i>Medicines with MA - Total</i>	
4.6. Produtos de Saúde e de Higiene Corporal	41
<i>Health Products and Body Hygiene</i>	
4.6.1. Produtos Cosméticos e de Higiene Corporal	41
<i>Cosmetic Products and Body Hygiene</i>	
4.6.2. Dispositivos Médicos Não Activos	41
<i>Non-Active Medical Devices</i>	
4.6.3. Dispositivos Médicos para Diagnóstico In Vitro	41
<i>Medical Devices for In Vitro Diagnosis</i>	
4.6.4. Produtos Farmacêuticos Homeopáticos	41
<i>Homeopathic Pharmaceutical Products</i>	
5. Produção de Medicamentos	43
<i>Manufacturing of Medicines</i>	
5.1. Fabricantes e Titulares de AIM em Portugal	44
<i>Manufacturers and MA Holders in Portugal</i>	
5.2. Distribuição dos Titulares de AIM por Origem de Capital	44
<i>MA Holders Distribution by Capital Origin</i>	
5.3. Distribuição dos Principais Estratos Profissionais na Indústria Farmacêutica	45
<i>Distribution of the Main Professional Categories in Pharmaceutical Industry</i>	
6. Distribuição de Medicamentos	47
<i>Wholesale and Retail Supply of Medicines</i>	
6.1. Armazéns de Medicamentos, Farmácias e Postos de Medicamentos	48
<i>Medicines Wholesalers, Pharmacies and Pharmacy Extensions</i>	

Índice Sistemático

Table of Contents

6.2. Farmácias e Postos de Medicamentos por Distrito / Sub-região	48
<i>Pharmacies and Pharmacy Extensions by District / Subregion</i>	
6.3. Cobertura Farmacêutica	49
<i>Number of Inhabitants per Pharmacy</i>	
6.3.1. Distribuição Sub-regional	49
<i>Subregional Distribution</i>	
6.4. Profissionais de Farmácias	50
<i>Pharmacies Staff</i>	
6.4.1. Farmacêuticos e Farmácias	50
<i>Pharmacists and Pharmacies</i>	
6.4.2. Farmacêuticos e outros Profissionais de Farmácia	50
<i>Pharmacists and Other Pharmacy Professionals</i>	
6.4.3. Profissionais de Farmácia por Distrito / Sub-região	51
<i>Pharmacy Professionals by District / Subregion</i>	
7. Dispensa de Medicamentos - Vendas em Ambulatório no Mercado Nacional	53
<i>Medicines Dispense - Ambulatory Sales on National Market</i>	
7.1. Taxa Média de Participação e dos Encargos do Utente	54
<i>Reimbursement Average Rate and User Co-payment Average Rate</i>	
7.1.1. Mercado do SNS	54
<i>NHS Market</i>	
7.1.2. Mercado dos Subsistemas de Saúde	54
<i>Health Subsystems Market</i>	
7.2. Consumo per Capita de Medicamentos	54
<i>Per Capita Medicines Consumption</i>	
7.3. Custo Médio da Consulta em Medicamentos nos Centros de Saúde (SNS)	55
<i>Average Cost of Consultation in Medicines in Health Centres (NHS)</i>	
7.4. Custo Médio por Receita e por Embalagem no SNS	55
<i>Average Cost per Prescription and per Package in the NHS</i>	
7.5. Distribuição das Vendas de Medicamentos no SNS (PVP) e Encargos do SNS por Escalões de Participação	55
<i>Distribution of NHS Medicines Sales (RP) and NHS Expenditure by Reimbursement Category</i>	
7.6. Distribuição das Vendas de Medicamentos no SNS (PVP) e Encargos do SNS por Intervalo de Preços (EUR)	56
<i>Distribution of NHS Medicines Sales (RP) and NHS Expenditure by Price Range (EUR)</i>	
7.7. Distribuição das Vendas de Medicamentos no SNS (PVP) e Encargos do SNS por Origem de Prescrição (Estabelecimentos de Saúde)	56
<i>Distribution of NHS Medicines Sales (RP) and NHS Expenditure by Origin of Prescription (Health Institutions)</i>	
7.8. Custo Médio por Embalagem por Origem de Prescrição (Estabelecimentos de Saúde)	57
<i>Average Cost per Package by Origin of Prescription (Health Institutions)</i>	
7.9. Distribuição das Vendas de Medicamentos no SNS (PVP) e Encargos do SNS por Meses	57
<i>Distribution of NHS Medicines Sales (RP) and NHS Expenditure by Months</i>	
7.10. Grupos e Subgrupos Farmacoterapêuticos	58
<i>Pharmacotherapeutic Groups and Subgroups</i>	
7.10.1. Distribuição dos Encargos do SNS por Grupos Farmacoterapêuticos	58
<i>NHS Expenditure Distribution by Pharmacotherapeutic Groups</i>	

Índice Sistemático

Table of Contents

7.10.2. Custo Médio por Embalagem dos Subgrupos Farmacoterapêuticos	59
<i>Average Cost per Package by Pharmacotherapeutic Subgroups</i>	
7.10.3. Distribuição das Vendas de Medicamentos no SNS (PVP) e Encargos do SNS por Grupos e Subgrupos Farmacoterapêuticos	61
<i>Distribution of NHS Medicines Sales (RP) and NHS Expenditure by Pharmacotherapeutic Groups and Subgroups</i>	
7.10.4. Evolução Mensal das Vendas de Medicamentos no SNS (PVP) por Subgrupo Farmacoterapêutico	64
<i>NHS Medicines Sales (RP) Monthly Evolution by Pharmacotherapeutic Subgroup</i>	
7.10.5. Evolução Mensal dos Encargos do SNS por Subgrupo Farmacoterapêutico	67
<i>NHS Expenditure Monthly Evolution by Pharmacotherapeutic Subgroup</i>	
7.10.6. Evolução Mensal dos Subgrupos Farmacoterapêuticos - Número de Embalagens	70
<i>Pharmacotherapeutic Subgroups Monthly Evolution - Number of Packages</i>	
7.11. Substâncias Activas	73
<i>Active Substances</i>	
7.11.1. As 100 Substâncias Activas com Maiores Encargos para o SNS	73
<i>The 100 Active Substances with Highest Expenditure in the NHS</i>	
7.11.2. As 100 Substâncias Activas com maior número de Embalagens no SNS	77
<i>The 100 Active Substances with Largest Number of Packages in the NHS</i>	
7.12. Medicamentos	81
<i>Medicines</i>	
7.12.1. Os 100 Medicamentos com Maiores Encargos para o SNS	81
<i>The 100 Medicines with Highest Expenditure in the NHS</i>	
7.12.2. Os 100 Medicamentos com maior número de Embalagens no SNS	85
<i>The 100 Medicines with Largest Number of Packages in the NHS</i>	
7.13. Os 100 Titulares de AIM com Maiores Encargos no SNS	89
<i>The 100 MA Holders with Highest Expenditure in the NHS</i>	
8. Dispensa de Medicamentos - Vendas em Ambulatório por Região e Subregião	91
<i>Medicines Dispense - Ambulatory Sales by Region and Subregion</i>	
8.1. Distribuição das Vendas de Medicamentos no SNS (PVP) e Encargos do SNS	92
<i>Distribution of NHS Medicines Sales (RP) and NHS Expenditure</i>	
8.2. Consumo Per Capita de Medicamentos no SNS	92
<i>NHS Per Capita Medicines Consumption</i>	
8.3. Custo Médio da Consulta em Medicamentos no SNS	93
<i>Average Cost of Consultation in Medicines on NHS</i>	
8.4. Custo Médio por Receita e por Embalagem no SNS	93
<i>Average Cost per Prescription and per Package on NHS</i>	
8.5. Distribuição das Vendas de Medicamentos no SNS (PVP) e Encargos do SNS por Intervalo de Preços (EUR)	94
<i>Distribution of NHS Medicines Sales (RP) and NHS Expenditure by Price Range (EUR)</i>	
8.6. Distribuição das Vendas de Medicamentos no SNS (PVP) e Encargos do SNS por Origem de Prescrição (Estabelecimentos de Saúde)	95
<i>Distribution of NHS Medicines Sales (RP) and NHS Expenditure by Origin of Prescription (Health Institutions)</i>	
8.7. Responsabilidade Financeira das Vendas de Medicamentos no SNS (PVP)	96
<i>Financial Responsibility of NHS Medicines Sales (RP)</i>	

Índice Sistemático

Table of Contents

8.8. Grupos de Utentes	97
<i>User Groups</i>	
8.8.1. Custo Médio por Receita	97
<i>Average Cost per Prescription</i>	
8.8.2. Distribuição das Vendas de Medicamentos no SNS (PVP) e Encargos do SNS por Grupos de Utente	97
<i>Distribution of NHS Medicines Sales (RP) and NHS Expenditure by User Groups</i>	
8.9. Distribuição dos Encargos do SNS por Grupos Farmacoterapêuticos	98
<i>Distribution of NHS Expenditure by Pharmacotherapeutic Groups</i>	
9. Dispensa de Medicamentos Genéricos - Vendas em Ambulatório	99
<i>Generic Medicines Dispense - Ambulatory Sales</i>	
9.1. Vendas de Medicamentos Genéricos no Mercado Total (PVP) e Embalagens	100
<i>Generic Medicines Sales at the Total Market (RP) and Packages</i>	
9.2. Vendas de Medicamentos Genéricos no SNS (PVP) e Encargos do SNS	100
<i>NHS Generic Medicines Sales (RP) and NHS Expenditure</i>	
9.3. Distribuição das Vendas de Medicamentos Genéricos no SNS (PVP) e Encargos do SNS por Intervalo de Preços (EUR)	100
<i>Distribution of NHS Generic Medicines Sales (RP) and NHS Expenditure by Price Range (EUR)</i>	
9.4. Distribuição das Vendas de Medicamentos Genéricos por Substância Activa no SNS	101
<i>Distribution of NHS Generic Medicines Sales by Active Substance</i>	
10. Segurança e Qualidade dos Medicamentos	105
<i>Safety and Quality of Medicines</i>	
10.1. Comprovação da Qualidade	106
<i>Quality Assurance</i>	
10.2. Farmacovigilância	107
<i>Pharmacovigilance</i>	
10.2.1. Número de Notificações de RAM Recebidas no Sistema Nacional de Farmacovigilância (SNF)	107
<i>Number of ADR Notifications Received at the National Pharmacovigilance System (NPS)</i>	
10.2.2. Número de Notificações de RAM / Acontecimentos Adversos Recebidas no SNF	107
<i>Number of ADR Notifications / Adverse Events Received at the NPS</i>	
10.3. Vigilância Farmacêutica	108
<i>Pharmaceutical Surveillance</i>	
10.3.1. Inspeções à Actividade Farmacêutica	108
<i>Inspections to the Pharmaceutical Activity</i>	
10.3.2. Plano de Recolha de Amostras	108
<i>Samples Collecting Plan</i>	
10.3.3. Recolha de Medicamentos Defeituosos ou em Contrafacção	108
<i>Withdrawal of Defective or Counterfeit Medicines</i>	
11. Glossário	109
<i>Glossary</i>	
12. Indicadores	119
<i>Indicators</i>	

Nota Prévia

A publicação Estatística do Medicamento 2003 é o relatório estatístico anual do INFARMED, contendo informação sobre as suas actividades e, especialmente, sobre o mercado de medicamentos em Portugal. Esta publicação dá continuidade ao trabalho que tem vindo a ser desenvolvido desde 1994. A estrutura da Estatística do Medicamento 2003 segue a linha das suas edições anteriores, nomeadamente a de 2002.

O seu objectivo é informar profissionais e instituições de saúde, indústria farmacêutica, doentes e cidadãos em geral sobre os dados que caracterizam o sector farmacêutico em Portugal.

A presente publicação está dividida em seis grandes secções:

A primeira secção (capítulo 3) apresenta os dados macroeconómicos relativos ao sector do medicamento em Portugal. Na secção seguinte (capítulo 4), apresentam-se diversos dados sobre medicamentos, tais como, o número de medicamentos registados e participados.

A terceira e a quarta secções (capítulos 5 e 6) incluem dados sobre a produção e a distribuição de medicamentos.

A quinta secção (capítulos 7, 8 e 9) referem-se à dispensa de medicamentos, em ambulatório, no âmbito do Serviço Nacional de Saúde, os quais contêm dados desagregados a vários níveis.

Na última secção (capítulo 10) incluem-se dados sobre Farmacovigilância e Vigilância Farmacêutica.

A Estatística do Medicamento 2003 estará também disponível no sítio do INFARMED em www.infarmed.pt. A informação a nível regional foi suprimida em alguns casos, no entanto, poderá ser disponibilizada mediante solicitação ao Centro de Informação do Medicamento e Produtos de Saúde do INFARMED, através do endereço de correio electrónico cimi@infarmed.pt.

A consolidação e validação da informação contida na presente publicação tem implicado a sua publicação em data bastante posterior ao período abrangido pelo seu conteúdo, pelo que se sugere a consulta regular ao site do INFARMED na Internet onde são publicadas informações e relatórios sobre as matérias abrangidas pela publicação.

Junho de 2005

Foreword

This publication is a continuation of the INFARMED annual statistical report providing information on the activities of INFARMED and particularly on the marketing of medicines in Portugal. This edition is a continuation of the work developed since 1994. The structure of the present Medicines Statistics 2003 follows previous editions, namely that of 2002.

Its main objective is to inform healthcare professionals, health institutions, the pharmaceutical industry, patients and the general public on data on the Portuguese pharmaceutical sector.

This publication is divided into six main sections:

The first section (chapter 3) presents macroeconomic data regarding the medicines area in Portugal.

The next section (chapter 4) deals with various data concerning medicines, such as the number of registered and reimbursed medicines.

The third and fourth sections (chapters 5 and 6) include data on the production and distribution of medicines.

The fifth section (chapters 7, 8 and 9) specifies the sales of medicines; these contain data dispersed at several levels regarding medicines dispense at ambulatory within the scope of the National Health Service.

The last section (chapter 10) provides data on Pharmacovigilance and Pharmaceutical Surveillance.

Medicines Statistics 2003 will also be available on the INFARMED's home page at www.infarmed.pt. The regional information is often omitted in this publication, it can, however, be made available upon request to the Information Centre on Medicines and Healthcare Products of INFARMED (at cimi@infarmed.pt).

The aggregation and validation of the information contained in this edition was made public long after the period under coverage. We, therefore, suggest the frequent consultation of INFARMED's webpage where information and reports on the covered topics are regularly released.

June 2005

Abreviaturas

%	- Valor percentual
ADSE	- Direcção-Geral de Protecção Social aos Funcionários e Agentes da Administração Pública
AIM	- Autorização de Introdução no Mercado
CNF	- Centro Nacional de Farmacovigilância
Emb.	- Embalagem(s)
Enc.	- Encargo(s)
EUR	- Euros
IGIF	- Instituto de Gestão Informática e Financeira da Saúde
IMS	- Intercontinental Marketing Services
INE	- Instituto Nacional de Estatística
IPC	- Índice de Preços no Consumidor
IPSS	- Instituições Particulares de Solidariedade Social
MNSRM	- Medicamento Não Sujeito a Receita Médica
MSRM	- Medicamento Sujeito a Receita Médica
Nº	- Número
OCDE	- Organização para a Cooperação e Desenvolvimento Económico
PIB	- Produto Interno Bruto
PVP	- Preço de Venda ao Público
RAM	- Reacção Adversa Medicamentosa
SNF	- Sistema Nacional de Farmacovigilância
SNS	- Serviço Nacional de Saúde
UE	- União Europeia

Abbreviations

%	- Percent value
ADR	- Adverse Drug Reaction
ADSE	- Health Care Assistance of Civil Servants
CPI	- Consumer Price Index
EU	- European Union
EUR	- Euros
Exp.	- Expenditure(s)
GDP	- Gross Domestic Product
IGIF	- Informatics and Financial Management of Health Institute
IMS	- Intercontinental Marketing Services
INE	- National Statistics Institute (Portugal)
IPSS	- Non Governmental Social Solidariy Institutions
MA	- Marketing Authorisation
NHS	- National Health Service
No.	- Medicamento Sujeito a Receita Médica
OCDE	- Number
NCP	- National Centre for Pharmacovigilancee
NPS	- National Pharmacovigilance System
OECD	- Organization for Economic Cooperation and Development
OTC	- Over the Counter (Medicinal Product Non-Subject to Medical Prescription)
Pack.	- Package(s)
POM	- Prescription-Only Medicine
RP	- Retail Price

ESTATÍSTICA DO
MEDICAMENTO

Sumário
Summary

2003

MEDICINES
STATISTIC

Sumário | *Summary*

Dados macroeconómicos

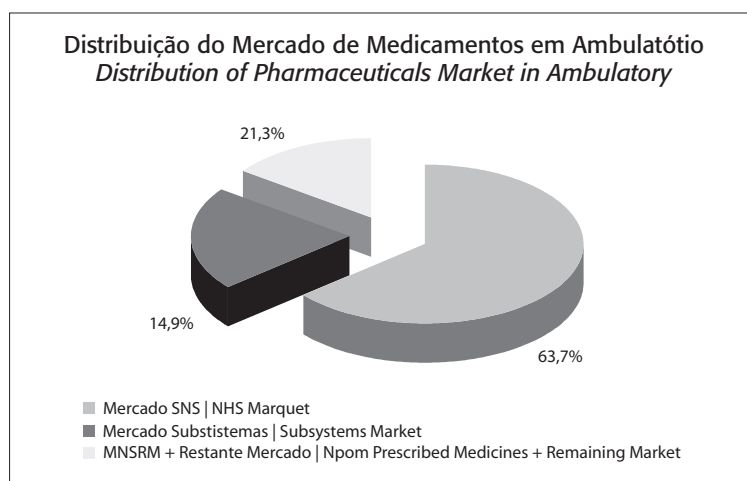
No ano 2003, em Portugal, as vendas do mercado total de especialidades farmacêuticas, em ambulatório, foram de 2.876 milhões de euros, representando 2,21% do PIB.

As vendas de especialidades farmacêuticas no mercado do Serviço Nacional de Saúde (SNS), em ambulatório, foram de 1.833 milhões de euros, a PVP, - 1,40% do PIB - sendo os encargos do SNS de 1.273 milhões de euros.

Macroeconomic data

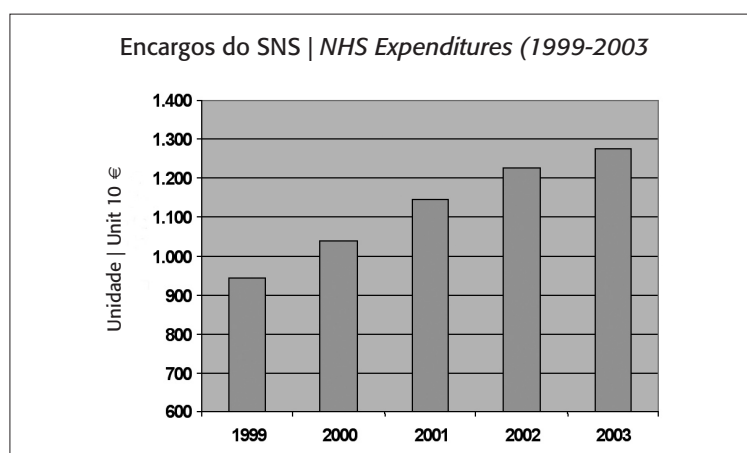
During 2003, in Portugal, the total market of pharmaceutical specialities sales, in outpatient care, was EUR 2.876 million, this amount corresponded to 2,21% of the GDP.

The pharmaceutical specialities sales at the National Health Service (NHS) market, at ambulatory, were of EUR 1.833 million at RP, - 1,4% of GDP - being the NHS expenditures of EUR 1.273 million.



Os encargos do SNS, registaram um acréscimo de 3,7%, relativamente ao ano anterior, e apresentam a seguinte evolução no período 1999-2003:

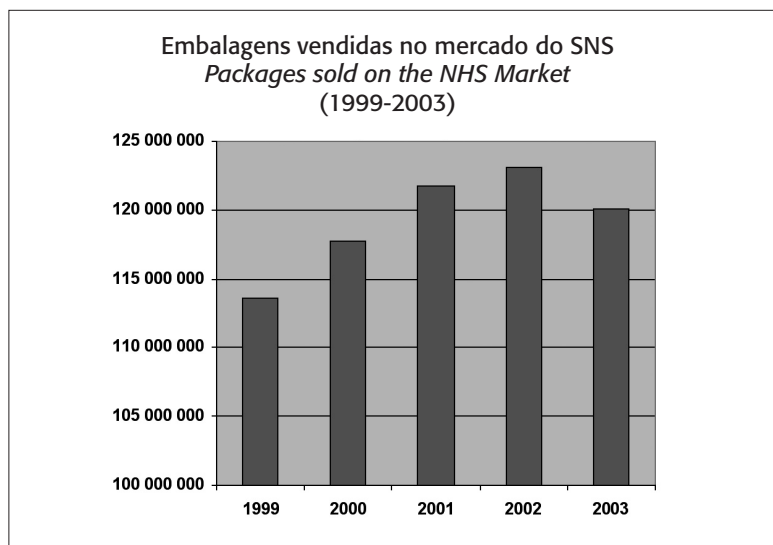
In 2003, the NHS expenditures showed an increase of 3,7% in comparison to the previous year, presenting the following evolution in the period 1999-2003:



Sumário | *Summary*

Nos últimos 5 anos, o acréscimo verificado nos encargos do SNS, a preços correntes, foi, em média, de 8% ao ano.

In the last 5 years, NHS expenditure has increased an average of 8% year on year, at market prices.



No mercado do SNS as vendas, em termos do número de embalagens, registaram um aumento de 5,7% no período 1999-2003 (de 113.594.801 embalagens vendidas em 1999 para 120.079.249 embalagens vendidas em 2003).

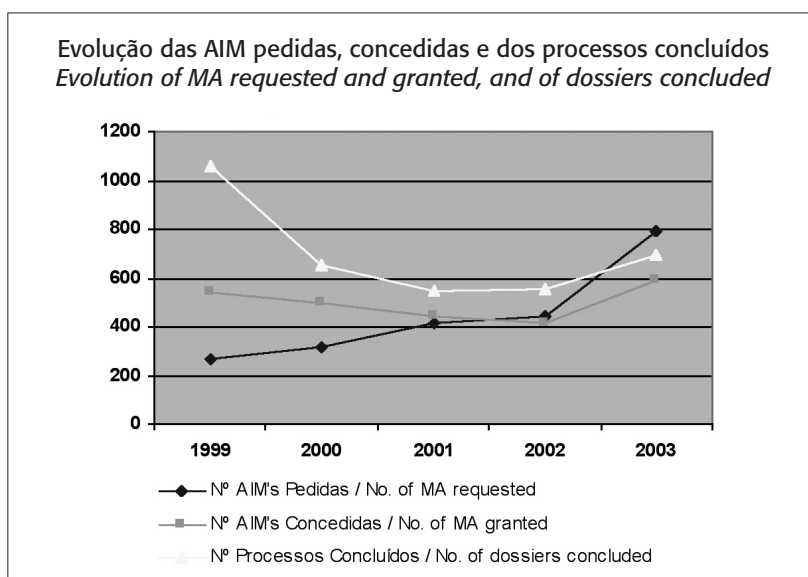
The packages sold on the NHS market increased 5,7% between 1999 and 2003 (from 113.594.801 packages sold in 1999 to 120.079.249 packages sold in 2003).

Medicamentos em números

No ano 2003 deram entrada, no INFARMED, 791 pedidos de Autorização de Introdução no Mercado (AIM) de novos medicamentos. Foram concluídos 694 processos - com 588 AIM's concedidas.

Medicines in figures

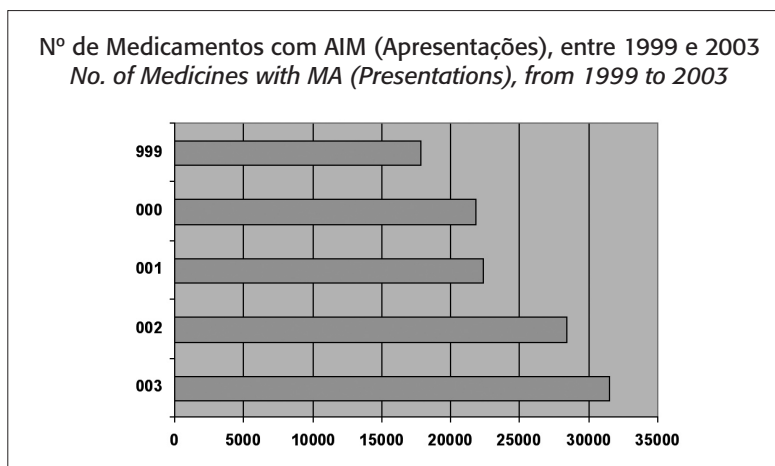
During 2003, 791 Marketing Authorisation (MA) applications regarding new medicines were received at INFARMED. Moreover, 694 dossiers - with 588 MA's granted - were concluded.



Sumário | *Summary*

Em 2003, existiam 31.528 apresentações com AIM (+ 10,9% relativamente ao ano anterior), correspondendo a 6.822 marcas.

In 2003 there were 31.528 presentations with MA (+ 10,9% comparatively to the previous year), corresponding to 6.822 brand names.

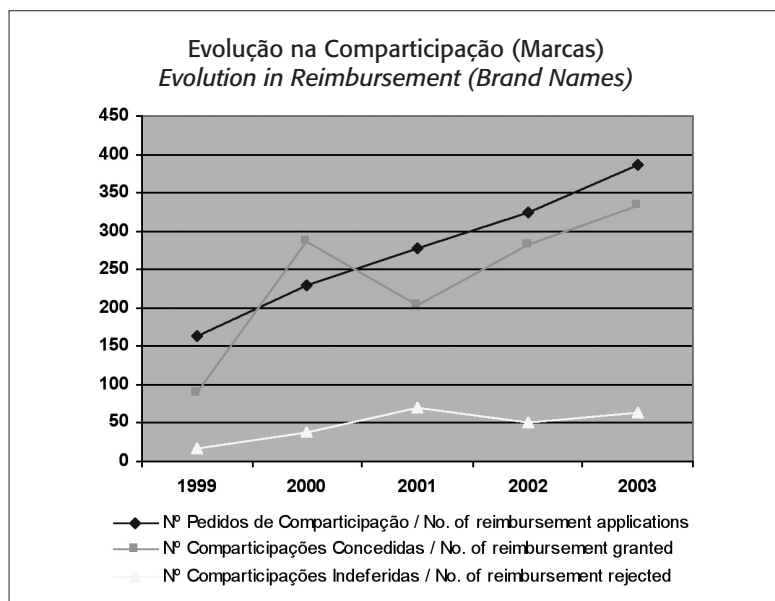


Destas, 1.684 apresentações (736 marcas) pertenciam a medicamentos não sujeitos a receita médica, sendo as restantes sujeitas a receita médica (normal, especial ou restrita).

Of these, 1.684 presentations (736 brand names) belonged to medicines non-subject to a medical prescription, the remaining ones being subject to a medical prescription (regular, special or restricted).

Relativamente ao ano anterior (2002), os pedidos de comparticipação (marcas de medicamentos) registaram um aumento de 19,4%. As comparticipações concedidas registaram um acréscimo de 18%, e as comparticipações indeferidas cresceram 21%.

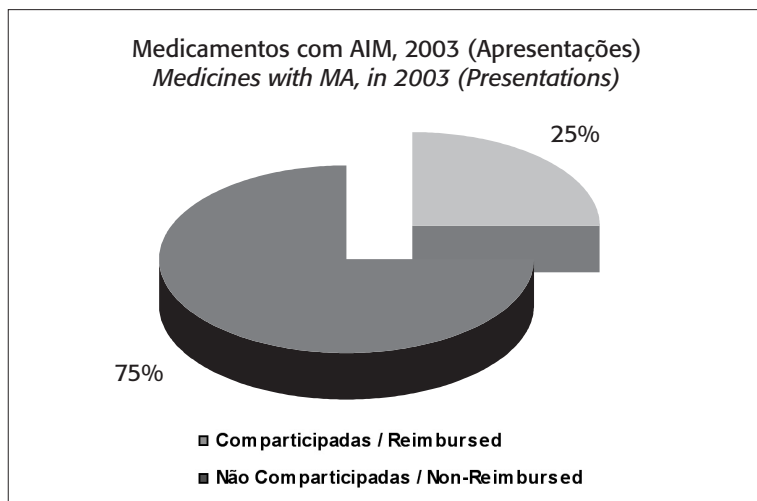
Comparatively to the previous year, reimbursement applications (brand names) showed an increase of 19,4%. Reimbursements granted increased 18% and reimbursements rose 21%.



Sumário | *Summary*

Dos medicamentos com AIM, 23.642 apresentações (3.986 marcas) não eram comparticipadas e 7.886 apresentações (2.836 marcas) eram comparticipadas.

Regarding the medicines with MA, there were 23.642 non-reimbursed presentations (3.986 brand names) and 7.886 reimbursed presentations (2.836 brand names).



Das apresentações comparticipadas 98% eram sujeitas a receita médica. Quanto aos escalões de comparticipação, 5,3% das apresentações pertenciam ao escalão A, 58,6% pertenciam ao escalão B, 36% pertenciam ao escalão C e 0,1% ao escalão D.

Concerning the presentations of reimbursed medicines 98% were subject to a medical prescription. Additionally, 5,3% of the presentations were included in category A, 58,6% in category B, 36% in category C and 0,1% in category D.

Das apresentações comparticipadas, 79,5% tinha preço inferior a 25€. Das apresentações não comparticipadas e com preço aprovado, 73,7% tinham preço inferior a 25€.

The percentage of reimbursed presentations with a price lower than 25€ was 79,5%. Concerning non-reimbursed presentations with approved price, 73,7% had a price lower than 25€.

Medicamentos Genéricos

Generic Medicine

Em 2003, existiam 5.815 apresentações de medicamentos genéricos. Destas, 20,3% eram comparticipadas.

In 2003, there were 5.815 presentations of generic medicines, 20,3% of these were reimbursed.

Dentro das apresentações comparticipadas, 99,9% eram sujeitas a receita médica; e distribuíam-se da seguinte forma pelos escalões de comparticipação:

Within the reimbursed presentations, 99,9% were subject to a medical prescription, and were distributed as follows by the different reimbursement categories:

Escalão A - 5,3%
Escalão B - 64,3%
Escalão C - 30,5%

*Category A - 5,3%
Category B - 64,3%
Category C - 30,5%*

76,9% das apresentações comparticipadas tinham preço inferior a 25€. Já nas apresentações não comparticipadas e com preço aprovado, 74,1% tinham preço inferior a 25€.

Reimbursed presentations with a price lower than 25€ made up 76,9% of the market. Concerning non-reimbursed presentations with an approved price, 74,1% had a price lower than 25€.

Sumário | *Summary*

Produtos de saúde

No ano 2003 foram avaliados e registados 4.811 Produtos Cosméticos e notificados e verificados 309 Dispositivos Médicos Não Activos de Classe 1.

Nos Dispositivos Médicos para Diagnóstico In Vitro foram concluídos 36 procedimentos.

Nos produtos farmacêuticos homeopáticos, foram recebidos 9 processos e foram validados 578 requerimentos.

Produção de medicamentos

No ano 2003 em Portugal existiam, 35 Laboratórios e 494 Titulares de AIM, dos quais, 24% eram Nacionais.

A Área Comercial e Marketing era a mais representativa (61,8%) dos estratos profissionais na Indústria Farmacêutica, seguida pela Área Administrativa (19%).

Distribuição de medicamentos

Portugal em 2003 dispunha de 232 Armazéns, 2.605 Farmácias e 262 Postos de Medicamentos.

A cobertura farmacêutica, era de 3.811 Habitantes por Farmácia (- 113 Habitantes/Farmácia relativamente ao ano anterior).

O número de Farmacêuticos era, em 2003, de 4.963.

No período 1999-2003 o número de Farmácias aumentou 5,9% e o número de Farmacêuticos de Oficina registou um acréscimo de 24,6%.

Health products

In 2003, 4.811 Cosmetic Products and 309 Non-Active Medical Devices of Class 1 were notified and verified.

Regarding Medical Devices for in vitro Diagnosis, 36 procedures were concluded.

Concerning homeopathic pharmaceutical products 9 dossiers were received and 578 applications were validated.

Production of medicines

In 2003 there were, in Portugal, 35 laboratories and 494 MA holders, 24% of which had portuguese ownership.

Sales & Marketing is the most representative (61,8%) of the professional layers in the Pharmaceutical Industry, followed by the Administrative Area (19%).

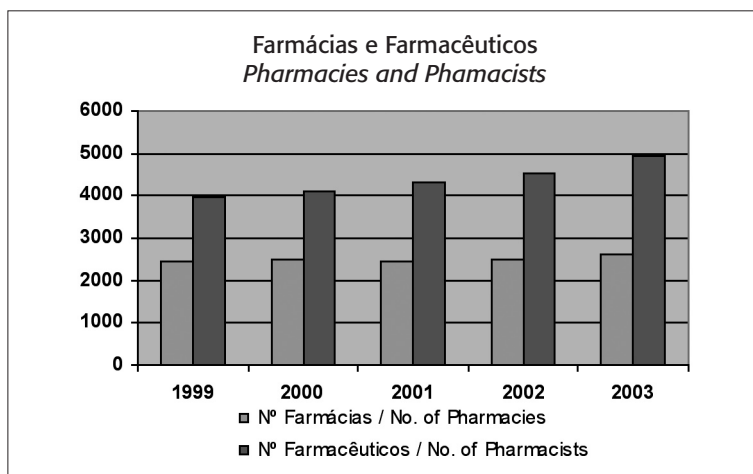
Wholesale and retail Supply of medicines

Portugal had 232 Wholesalers, 2.605 Pharmacies and 262 Pharmacy Extensions.

Pharmaceutical coverage was 3.811 Inhabitants per Pharmacy (-113 Inhabitants per Pharmacy, than in the previous year).

In 2003 the number of Pharmacists was 4.963.

From 1999 to 2003 the number of Pharmacies increased 5,9%, and the number of Pharmacists increased 24,6%.



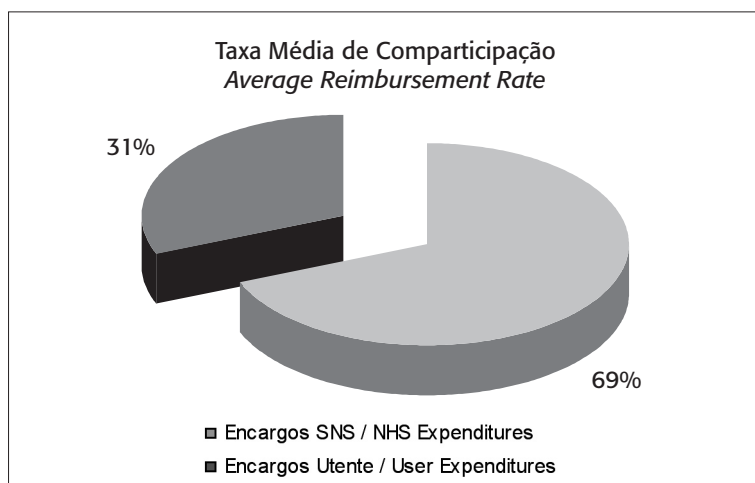
Sumário | *Summary*

Dispensa/Utilização de medicamentos

A taxa média de comparticipação, no SNS, foi de 69,4%.

Medicines utilisation

The average reimbursement rate of the NHS is 69,4%.

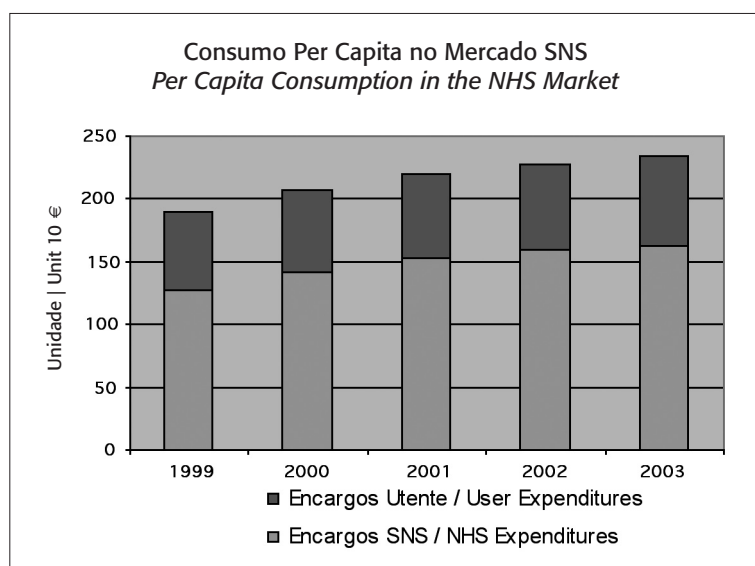


No Mercado Total, em ambulatório, e para o ano 2003, o consumo per capita de medicamentos foi de 274,6€, e no Mercado do SNS de 233,8€.

In the total market, during 2003, each person spent on average, in outpatient care, 274,6€ on medicines. In the NHS Market the per capita expenditure of medicines was 233,8€.

Neste último, o encargo per capita para o Estado foi de 162,4€ e para o Utente de 71,4€.

The per capita expenditure for the Government was 162,4€ and for the user was 71,4€.



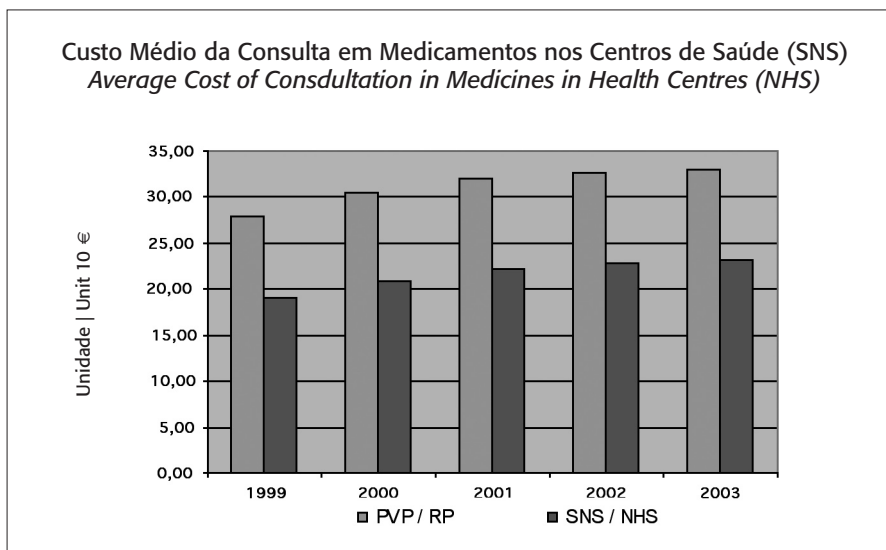
Nos Subsistemas, a taxa média de comparticipação foi de 72,6%. O consumo per capita de medicamentos foi inferior ao do SNS: 205,75€, dos quais 149,4€ corresponderam aos encargos dos Subsistemas e 56,35€ aos encargos do Utente.

In subsystems the average reimbursement rate was 72,6%. The pertaining per capita consumption of medicines was lower than that of the NHS: 205,75€, of which 149,4€ correspond to subsystems expenditures and 56,35€ to user co-payment.

Sumário | *Summary*

O custo médio (a PVP) dos medicamentos prescritos numa consulta, no SNS, em Centros de Saúde, foi de 33,1€ em 2003, verificando-se um acréscimo de 1,2% relativamente ao ano anterior.

The average cost (RP) of prescribed medicines in a consultation at NHS, in Health Centres, was 33,1€ in 2003, with an increase of 1,2% comparatively to the previous year.

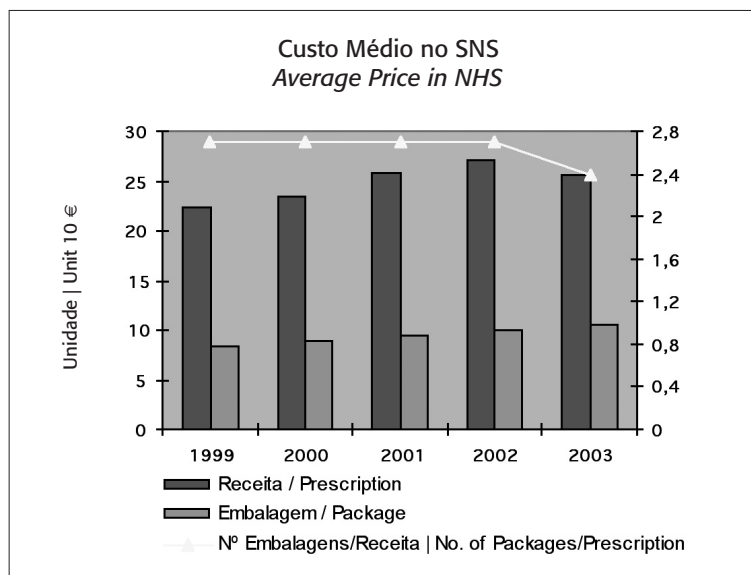


Quanto aos encargos médios para o SNS com os medicamentos prescritos numa consulta, em Centros de Saúde, em 2003, o seu valor foi de 23,1€, tendo sofrido um acréscimo de 1,2% relativamente a 2002.

In what concerns the average expenditures for NHS with medicines prescribed in a Health Centre consultation, its value was 23,1€, which corresponds to an increase of 1,2% comparatively to 2002.

O número médio de embalagens prescritas por receita (2,4 embalagens por receita) diminuiu pela única vez no período 1999-2003. Em termos dos encargos do SNS, o custo médio por receita registou uma redução de 5% relativamente ao ano 2002, e verificou-se um acréscimo de 6% do custo médio por embalagem relativamente ao ano anterior.

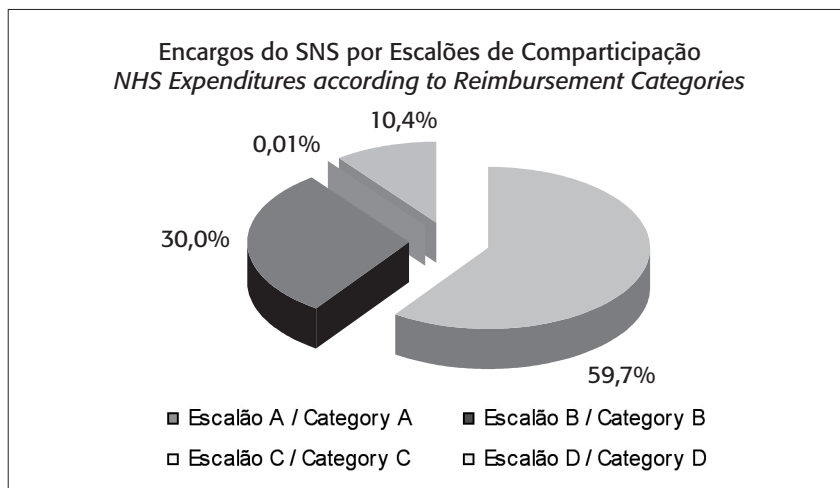
The average number of prescribed packages per prescription (2,4 packages per prescription) decreased for the only time in the period between 1999 and 2003. In terms of NHS expenditures, the average cost per prescription decreased 5%, comparatively to 2002. The average price per package also increased 6%, compared to the previous year.



Sumário | *Summary*

A distribuição dos encargos para o SNS por Escalões de Comparticipação revelou

The percent distribution of expenditures for NHS according to Reimbursement Categories is shown in the following chart:

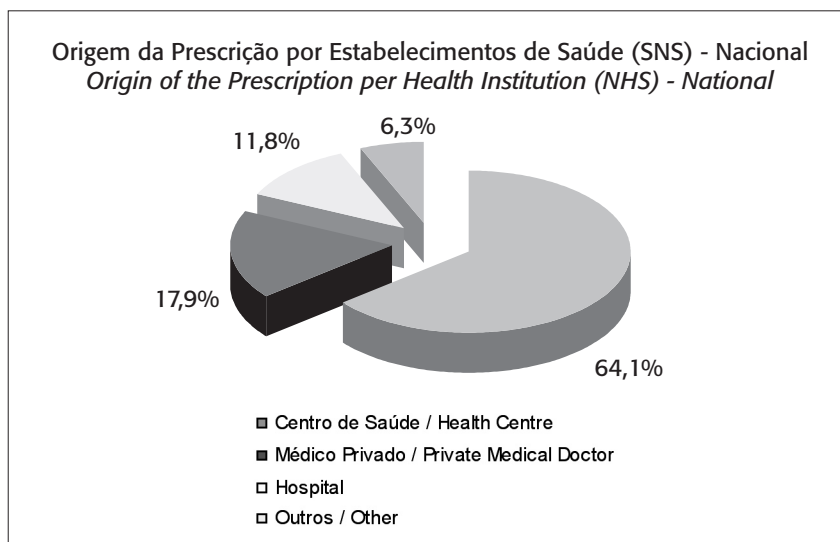


que são os medicamentos do escalão B os que mais contribuíam para a formação deste encargo.

It can be seen that medicines belonging to category B provide the highest contribution to NHS expenditures.

Quanto à origem da prescrição por Estabelecimentos de Saúde (SNS), a nível nacional, esta realizou-se maioritariamente nos Centros de Saúde, seguida dos Médicos em Consultório Privado e dos Hospitais. Esta estrutura manteve-se em todas as Sub-regiões.

Regarding the origin of prescription according to Health Institutions (NHS), at national level, this takes place mainly at the Health Centres, followed by Private Medical Doctors and Hospitals. This structure is maintained in every Subregion.



Sumário | *Summary*

O Aparelho Cardiovascular foi o Grupo Farmacoterapêutico com maior representação nos encargos do SNS (24,9%). Foi seguido pelo Sistema Nervoso Cerebrospinal (16,2%) e pelos Medicamentos Anti-Infeciosos (10,2%).

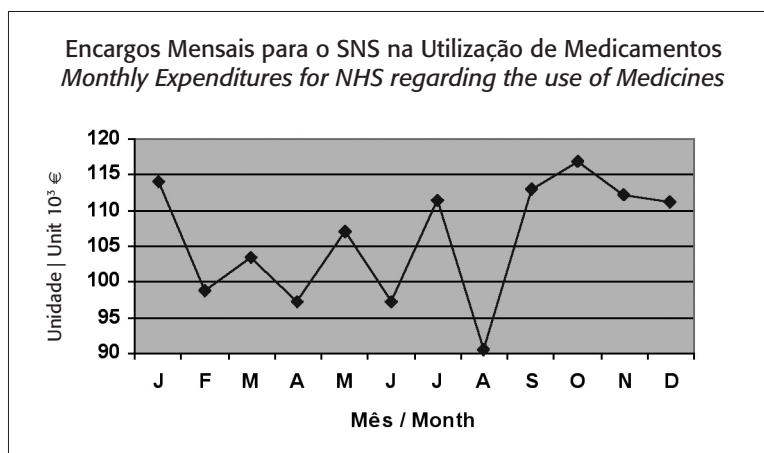
Cardiovascular System was the Pharmacotherapeutic Group that represented the highest expenditure to the NHS (24,9%). It was followed by Nervous Cerebrospinal System (16,2%) and by Anti-Infectives Products (10,2%).

Dentro dos Subgrupos Farmaco-terapêuticos, foram os Imunomoduladores que apresentaram o maior custo médio, para o SNS, por embalagem (84,8€) seguido dos Antivíricos (45€).

Within Pharmacotherapeutic Subgroups, Immuno-modulator medicines showed the highest average price per package for NHS, (84,8€), followed by Antiviral Drugs (45€).

Ao longo do ano 2003, os meses que apresentaram maiores encargos para o SNS foram: Janeiro, Setembro, Outubro e Novembro com encargos superiores aos 112 milhões de euros; Agosto foi o mês em que se verificaram os menores encargos para o SNS.

During 2003, the months with the highest expenditures for NHS were January, July, September and October with expenditures being higher than 112 million euros. August was the month with lowest NHS expenditures.



As substâncias activas responsáveis pelos maiores encargos para o SNS foram o Omeprazol (48,8 milhões de euros), a Nimesulida (26,6 milhões de euros) e a associação de Amoxicilina com Ácido Clavulânico (25,3 milhões de euros).

The active substances with the highest expenditures for the NHS were Omeprazole (48,8 million euros), Nimesulide (26,6 million euros) and the association of Amoxicilin with Clavulanic Acid (25,3 million euros).

As substâncias activas que venderam mais embalagens foram o Paracetamol (3.505.698 embalagens), o Alprazolam (2.502.476) e a Nimesulida (2.254.935 embalagens).

The active substances selling the highest number of packages were: Paracetamol (3.505.698 packages), Alprazolam (2.502.476 packages) and Nimesulide (2.254.935 packages).

Os medicamentos que representaram os maiores encargos para o SNS, em 2002, foram o Fosamax (Tiróide e Paratiróide), Norvasc (Anti-Hipertensores), Vastarel (Vasodilatadores), Zyprexa (Psicofármacos) e Vioxx (Anti-Inflamatórios Não Esteróides).

The Medicines representing the highest expenditures for NHS, in 2003, were Fosamax (Thyroid and Parathyroid), Norvasc (Anti-Hypertensive), Vastarel (Vasodilator), Zyprexa (Psychiatric Drugs) and Vioxx (Anti-Inflammatory).

Sumário | *Summary*

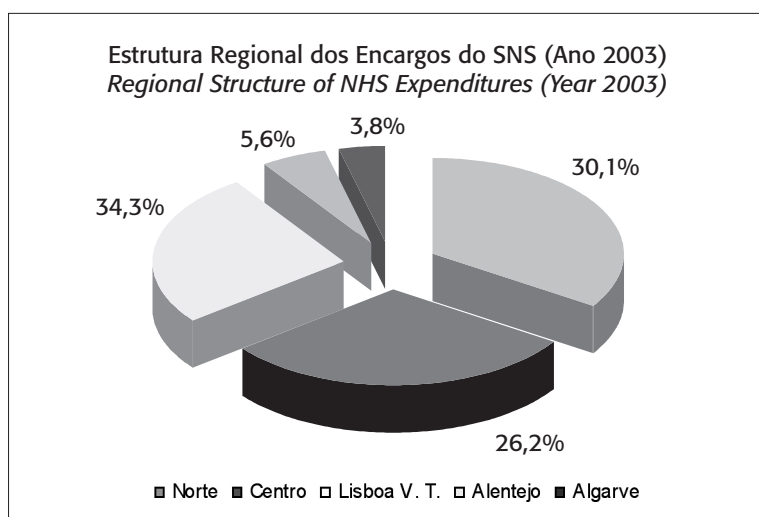
No quadro seguinte, apresentam-se os 10 Titulares de AIM que detiveram a maior percentagem dos encargos do SNS, no ano 2003. Juntos, concentraram 40,9% destes encargos:

The 10 Marketing Authorisation Holders with the highest rate of NHS expenditures in 2003 are shown in the following table. Altogether, they represent 40,9% of these expenditures:

TITULARES DE AIM MA Holders	PVP / RP	SNS / NHS
Laboratórios Pfizer	8,5%	8,3%
Merck Sharp & Dohme	7,8%	8,0%
Novartis Farma	4,8%	5,2%
Servier Portugal	4,3%	4,6%
AstraZeneca	3,0%	3,0%
Laboratório Medinfar	2,9%	2,9%
Sanofi-Synthelabo	2,5%	2,5%
Merck Genéricos	1,9%	2,2%
Hoeport	1,9%	2,1%
Ratiopharm	1,8%	2,1%

A Região com maior peso, nos encargos do SNS, foi Lisboa e Vale do Tejo (34,3%) seguida pela Região Norte (30,1%) e a Região Centro (26,2%).

The most representative Region regarding NHS expenditures is Lisboa and Vale do Tejo (34,3%), followed by the Norte Region (30,1%) and Centro Region (26,2%).



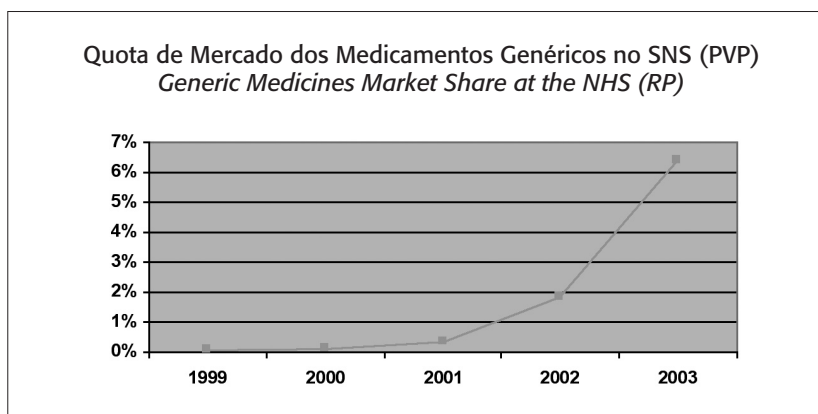
Sumário | *Summary*

Dispensa/Utilização de Medicamentos Genéricos

Os encargos para o SNS com medicamentos genéricos foram de 93 milhões de euros, em 2003 (+ 251% relativamente ao ano anterior). As embalagens dispensadas registaram um acréscimo de 242% (passaram de 1.657.634, em 2002, para 5.666.094, em 2003).

Generic Medicines Utilisation

NHS expenditure with generic medicines has risen to 96 million euros (+ 251% comparatively to 2002). The number of packages increased 242% (from 1.657.634, in 2002, to 5.666.094, in 2003).



A quota de mercado dos medicamentos genéricos no Mercado do SNS (a PVP), no ano de 2003 aumentou para 6,4% (+ 4,5%).

The market share of generic medicines in the NHS Market, in terms of RP, increased to 6,4% (+ 4,5%).

Farmacovigilância

O número de notificações de reacções adversas recebidas no Sistema Nacional de Farmacovigilância (SNF) foi de 1.098, no ano de 2003, das quais 477 foram reportadas pelas Unidade Regionais de Farmacovigilância (URF).

Pharmacovigilance

The National Pharmacovigilance System (NPS) received 1.098 reports of adverse reactions during 2003, from whose 477 were reported by Regional Pharmacovigilance Units (RPU) .

Vigilância Farmacêutica

No que respeita à vigilância da actividade farmacêutica, o INFARMED realizou, no ano de 2003, inspecções a 62 Laboratórios, 224 Armazéns, 474 Farmácias e recolheu 502 amostras.

Pharmaceutical Monitoring

INFARMED carried out inspections in 62 Laboratories, 224 Wholesalers, 474 Pharmacies and collected 502 samples.

Foram também recolhidos 42 medicamentos defeituosos ou em contrafacção, devido ao programa de alertas rápidos da UE.

Due to the EU rapid alerts programme 42 defective or counterfeit medicines were withdrawn.

3.

ESTATÍSTICA DO
MEDICAMENTO

Dados Macroeconómicos
Macroeconomic Data

MEDICINES
STATISTIC

3.1. Índice de Preços no Consumidor (IPC) - Base (100) : 1998 *Consumer Price Index (CPI) - Basis (100) : 1998*

	1999	2000	2001	2002	2003
IPC Total excepto Habitação <i>Total CPI except Habitation</i>	102,3	105,3	109,8	113,7	117,5
IPC Saúde <i>Health CPI</i>	104,1	107,4	111,3	116,6	118,9
IPC Medicamentos <i>Medicines CPI</i>	102,1	102,2	102,4	103,8	102,4

Fonte / Source: INE

3.2. Vendas de Especialidades Farmacêuticas (Ambulatório) *Pharmaceutical Specialities Sales (Ambulatory)*

	Mercado Total <i>Total Market</i>		Mercado do SNS (PVP) <i>NHS Market (RP)</i>		Encargos do SNS <i>NHS Expenditure</i>	
	Valor <i>Value</i>	Varição <i>Variation</i>	Valor <i>Value</i>	Varição <i>Variation</i>	Valor <i>Value</i>	Varição <i>Variation</i>
1999	2 235 787		1 397 507		944 194	
		8,1%		8,8%		10,0%
2000	2 336 936		1 521 044		1 038 861	
		9,2%		9,2%		10,4%
2001	2 551 830		1 661 562		1 147 031	
		7,2%		6,0%		7,0%
2002	2 735 264		1 762 054		1 227 349	
		5,2%		4,0%		3,7%
2003	2 876 314		1 832 888		1 272 906	

Fonte | Source: IMS

Unidade | Unit: 103 EUR

3.3. Mercado Total e Mercado do SNS (PVP) no PIB (Ambulatório) *Total Market and NHS Market (RP) as a percentage of GDP (Ambulatory)*

	1999	2000	2001	2002	2003
Mercado Total no PIB <i>Total Market as a % of GDP</i>	2,07%	2,02%	2,08%	2,12%	2,21%
Mercado do SNS no PIB <i>NHS Market as a % of GDP</i>	1,29%	1,32%	1,35%	1,36%	1,40%

Fonte | Source: INE

3.4. Orçamento do SNS, Encargo do SNS com Medicamentos e PIB *NHS Budget, NHS Expenditure and GDP*

	1999	2000	2001	2002	2003 ¹⁾
Orçamento do SNS <i>NHS Budget</i>	4 213,8	4 563	4 949,1	6 172,9	5 460,3
Encargo do SNS com Medicamentos <i>NHS Expenditure with Medicines</i>	944,2	1 038,9	1 147,0	1 227,3	1 272,9
Encargo do SNS com Medicamentos no Orçamento SNS <i>NHS Expenditure with Medicines in NHS Budget</i>	22,4%	22,8%	23,2%	19,9%	23,3%
Encargo do SNS com Medicamentos no PIB <i>NHS Expenditure in Medicines as a % of GDP</i>	0,87%	0,90%	0,93%	0,95%	0,97%

Fonte / Source: IGIF e INE

Unidade / Unit: 106 EUR

¹⁾ Valores Provisórios | *Provisory Data*

3.5. Estrutura do Mercado de Medicamentos *Medicines Market Structure*

	1999	2000	2001	2002	2003
Mercado do SNS <i>NHS Market</i>	62,5%	62,9%	63,3%	62,1%	63,7%
Mercado dos Subsistemas <i>Subsystems Market</i>	13,0%	13,6%	13,5%	13,9%	14,9%
ADSE + M. Justiça <i>ADSE + Ministry of Justice</i>	7,2%	7,5%	7,6%	7,6%	8,5%
Outros Subsistemas <i>Other Subsystems</i>	5,8%	6,1%	5,9%	6,3%	6,5%
Mercado MNSRM + Restante Mercado <i>OTC Market + Remaining Market</i>	24,5%	23,5%	23,2%	24,0%	21,3%
Mercado Total <i>Total Market</i>	100,0%	100,0%	100,0%	100,0%	100,0%
Encargo do SNS + Subsistemas <i>NHS Expenditure + Subsystems</i>	51,6%	52,7%	53,5%	53,1%	55,1%
Encargo do Utente (SNS+Subsistemas) nas Especialidades Comparticipadas <i>User Expenditure (NHS + Health Subsys- tems) in Reimbursed Specialities</i>	23,9%	23,8%	23,3%	23,0%	23,6%

4.

ESTATÍSTICA DO
MEDICAMENTO

Medicamentos em Números
Medicines in Figures

MEDICINES
STATISTIC

4.1. Autorização de Introdução no Mercado (AIM) *Marketing Authorisation (MA)*

4.1.1. Pedidos de AIM de Medicamentos <i>Medicines MA Applications</i>				
	AIM Nacionais <i>National MA</i>	Rec. Mútuo <i>Mutual Recog.</i>	Proced. Central. <i>Central. Proced.</i>	TOTAL
1999	54	166	49	269
2000	143	133	37	313
2001	202	183	31	416
2002	267	145	32	444
2003	633	123	35	791

4.1.1. Por Base Legal do Pedido a) <i>Medicines MA Applications</i>						
Pedidos Completos <i>Full Applications</i>	Essencialmente Similares <i>Essentially Similar</i>			"Bibliográficos" <i>Abridged</i>	"Associações Fixas" <i>"Fixed Combin."</i>	TOTAL
	Consentimento Informado <i>Informed Consent</i>	"Genéricos" <i>"Generics"</i>	Outros <i>Others</i>			
(artº 4º e 5º)	(artº 7ºa)	(artº 7ºc)		(artº 7ºb)		
114	20	470	68	112	7	791

4.1.1.1.1. AIM Nacionais <i>National MA</i>						
Pedidos Completos <i>Full Applications</i>	Essencialmente Similares <i>Essentially Similar</i>			"Bibliográficos" <i>Abridged</i>	"Associações Fixas" <i>"Fixed Combin."</i>	TOTAL
	Consentimento Informado <i>Informed Consent</i>	"Genéricos" <i>"Generics"</i>	Outros <i>Others</i>			
(artº 4º e 5º)	(artº 7ºa)	(artº 7ºc)		(artº 7ºb)		
50	14	423	48	94	4	633

4.1.1.1.2. AIM Reconhecimento Mútuo <i>Mutual Recognition MA</i>						
Pedidos Completos <i>Full Applications</i>	Essencialmente Similares <i>Essentially Similar</i>			"Bibliográficos" <i>Abridged</i>	"Associações Fixas" <i>"Fixed Combin."</i>	TOTAL
	Consentimento Informado <i>Informed Consent</i>	"Genéricos" <i>"Generics"</i>	Outros <i>Others</i>			
(artº 4º e 5º)	(artº 7ºa)	(artº 7ºc)		(artº 7ºb)		
29	6	47	20	18	3	123

4.1.1.1.3. AIM Procedimento Centralizado <i>Centralised Procedure MA</i>		
Pedidos Completos <i>Full Applications</i>		TOTAL
(artº 4º e 5º)		
35		35

a) Decreto-Lei nº 72/91, de 8/2, alterado pelos Decreto-Lei nº 249/93, de 9/7, Decreto-Lei nº 272/95, de 23/10 e Decreto-Lei nº 291/98, de 17/9 | *Decree-Law no. 72/91, of February 2, amended by Decree-Law no. 249/93, of July 9, Decree-Law no. 272/95, October 23, and Decree-Law no. 291/98, of September 17.*

4.1. Autorização de Introdução no Mercado (AIM) *Marketing Authorisation (MA)*

4.1.2. Autorizações Concedidas | *Granted Authorisations*

	Procedimento <i>Procedure</i>			TOTAL
	Nacionais <i>National</i>	Rec. Mútuo <i>Mutual Recognition</i>	Centralizado <i>Centralised</i>	
1999	374	120	43	537
2000	383	78	37	498
2001	273	136	31	440
2002	224	141	51	416
2003	443	89	56	588

4.1.3. Pedidos de Autorização Indeferidos | *Authorisation Applications Negative Decisions*

	Procedimento <i>Procedure</i>			TOTAL
	Nacionais <i>National</i>	Rec. Mútuo <i>Mutual Recognition</i>	Centralizado <i>Centralised</i>	
1999	157	3	9	169
2000	36	3	0	39
2001	52	4	0	56
2002	8	1	0	9
2003	60	0	0	60

4.1.4. Pedidos de Renovação de Autorização de Medicamentos Aprovados *MA Renewal Applications of Approved Medicines*

	1999	2000	2001	2002	2003
Pedidos de Renovação <i>Renewal Applications</i>	461	725	920	1076	940
Renovações Concedidas <i>Granted Renewals</i>	0	1 211	508	734	550

4.1.5. Revisões de Autorização de Medicamentos Aprovados *MA Review of Approved Medicines*

	1999	2000	2001	2002	2003
Revisões Concedidas <i>Granted Revisions</i>	136	222	230	271	14

4.1. Autorização de Introdução no Mercado (AIM) *Marketing Authorisation (MA)*

4.1.6. Processos Concluídos <i>Finished Processes</i>			
AIM Nacionais <i>National MA</i>	AIM Reconhecimento Mútuo <i>Mutual Recognition MA</i>	AIM Procedimento Centralizado <i>Centralised Procedure MA</i>	TOTAL
540	94	60	694

4.1.6.1. Por Natureza da Decisão <i>By Procedure</i>	
	Processos Concluídos <i>Finished Processes</i>
1999	1059
2000	653
2001	547
2002	554
2003	694

4.1.6.1.1. AIM Nacionais <i>National MA</i>					
	Autorizados <i>Authorised</i>	Indeferidos <i>Refused</i>	Indeferidos por falta de resposta <i>Refused (not answered)</i>	Desistência do re- querente <i>Applicant Withdrawal</i>	Processos Concluídos <i>Finished Processes</i>
1999	374	157	182	180	893
2000	383	36	51	65	535
2001	273	52	21	30	376
2002	224	8	12	108	352
2003	443	60	11	35	540

4.1.6.1.2. AIM Reconhecimento Mútuo <i>Mutual Recognition MA</i>			
	Autorizados <i>Authorised</i>	Retirados <i>Withdrawn</i>	Processos Concluídos <i>Finished Processes</i>
1999	120	3	123
2000	78	3	81
2001	136	4	140
2002	141	21	162
2003	89	5	94

4.1.6.1.3. AIM Procedimento Centralizado <i>Centralised Procedure MA</i>	
	Proced. Central. <i>Central. Proced.</i>
1999	43
2000	37
2001	31
2002	40
2003	60

4.1. Autorização de Introdução no Mercado (AIM) *Marketing Authorisation (MA)*

4.1.7. Total de Medicamentos com AIM | *Medicines with MA - Total*

	1999	2000	2001	2002	2003
Medicamentos <i>Medicines (a)</i>	-	-	-	-	11 021
Medicamentos (Marcas) <i>Brand Names</i>	4 911	6 651	5 915	6 424	6 822
Apresentações <i>Presentations</i>	17 791	21 849	22 398	28 430	31 528

4.1.7.1. Por Classificação quanto à Dispensa | *By Prescription Classification*

	Medicamentos Sujeitos a Receita Médica (MSRM) <i>Prescription Only Medicines (POM)</i>				MNSRM <i>OTC</i>	Total
	MSRM - Normal <i>POM - Regular</i>	MSRM - Especial <i>POM - Special</i>	MSRM - Restrita <i>POM - Restricted</i>	Total		
Medicamentos <i>Medicines (a)</i>	8 421	108	1 466	9 995	1 026	11 021
Medicamentos (Marcas) <i>Brand Names</i>	5 133	54	899	6 086	736	6 822
Apresentações <i>Presentations</i>	25 746	312	3 786	29 844	1 684	31 528

(a) Igual Nome do Medicamento, Dosagem e Forma Farmacêutica | *Identical Medicine Name, Dose and Pharmaceutical Form*

4.2. Comparticipações

Reimbursements

4.2.1. Pedidos de Comparticipação de Medicamentos | *Medicines Reimbursement Applications*

	1999	2000	2001	2002	2003
Medicamentos <i>Medicines (a)</i>	-	-	-	-	604
Medicamentos (Marcas) <i>Brand Names</i>	163	230	278	324	387

4.2.2. Comparticipações Concedidas | *Reimbursements Granted*

	1999	2000	2001	2002	2003
Medicamentos <i>Medicines (a)</i>	-	-	-	-	510
Medicamentos (Marcas) <i>Brand Names</i>	89	286	203	282	333

4.2.3. Pedidos de Comparticipação Indeferidos | *Reimbursement Application Negative Decisions*

	1999	2000	2001	2002	2003
Medicamentos <i>Medicines (a)</i>	-	-	-	-	85
Medicamentos (Marcas) <i>Brand Names</i>	18	39	71	52	63

4.2.4. Total de Medicamentos Não Comparticipados | *Non-Reimbursed Medicines - Total*

	1999	2000	2001	2002	2003
Medicamentos <i>Medicines (a)</i>	-	-	-	-	6 659
Medicamentos (Marcas) <i>Brand Names</i>	2 682	4 068	3 338	3 750	3 986
Apresentações <i>Presentations</i>	11 769	15 829	16 227	20 922	23 642

4.2.4.1. Por Classificação quanto à Dispensa | *By Prescription Classification*

	Medicamentos Sujeitos a Receita Médica (MSRM) <i>Prescription Only Medicines (POM)</i>				MNSRM <i>OTC</i>	Total
	MSRM - Normal <i>POM - Regular</i>	MSRM - Especial <i>POM - Special</i>	MSRM - Restrita <i>POM - Restricted</i>	Total		
Medicamentos <i>Medicines (a)</i>	4 224	74	1 414	5 712	947	6 659
Medicamentos (Marcas) <i>Brand Names</i>	2 418	33	855	3 306	680	3 986
Apresentações <i>Presentations</i>	18 061	278	3 719	22 058	1 584	23 642

(a) Igual Nome do Medicamento, Dosagem e Forma Farmacêutica
(a) *Identical Medicine Name, Dose and Pharmaceutical Form*

4.2. Comparticipações

Reimbursements

4.2.5. Total de Medicamentos Comparticipados | *Reimbursed Medicines - Total*

	1999	2000	2001	2002	2003
Medicamentos <i>Medicines</i> (a)	-	-	-	-	4 362
Medicamentos (<i>Marcas</i>) Brand Names	2 229	2 583	2 577	2 674	2 836
Apresentações <i>Presentations</i>	6 022	6 020	6 171	7 508	7 886

4.2.5.1. Por Classificação quanto à Dispensa | *By Prescription Classification*

	Medicamentos Sujeitos a Receita Médica (MSRM) <i>Prescription Only Medicines (POM)</i>				MNSRM <i>OTC</i>	Total
	MSRM - Normal <i>POM - Regular</i>	MSRM - Especial <i>POM - Special</i>	MSRM - Restrita <i>POM - Restricted</i>	Total		
Medicamentos <i>Medicines</i> (a)	4 197	34	52	4 283	79	4 362
Medicamentos (<i>Marcas</i>) Brand Names	2 715	21	44	2 780	56	2 836
Apresentações <i>Presentations</i>	7 685	34	67	7 786	100	7 886

(a) Igual Nome do Medicamento, Dosagem e Forma Farmacêutica
(a) *Identical Medicine Name, Dose and Pharmaceutical Form*

4.2. Comparticipações

Reimbursements

4.2.5. Total de Medicamentos Comparticipados <i>Reimbursed Medicines - Total</i>				
4.2.5.2. Por Escalões de Comparticipação <i>By Reimbursement Category</i>				
	Escalão <i>Category</i>	Medicamentos <i>Medicines (a)</i>	Nomes de Medicamentos <i>Medicines Names</i>	Apresentações <i>Presentations</i>
1999	A	-	106	291
	B	-	867	2 821
	C	-	1 256	2 910
	Total	-	2 229	6 022
2000	A	-	162	325
	B	-	1 127	2 934
	C	-	1 294	2 761
	Total	-	2 583	6 020
2001	A	-	151	315
	B	-	1 192	3 170
	C	-	1 234	2 686
	Total	-	2 577	6 171
2002	A	-	172	358
	B	-	1 270	4 308
	C	-	1 232	2 842
	Total	-	2 674	7 508
2003	A	282	189	415
	B	2 241	1 389	4 624
	C	1 833	1 255	2 838
	D	6	3	9
Total	4 362	2 836	7 886	

4.2.5.3. Por Classificação quanto à Dispensa e Escalões de Comparticipação <i>By Legal Status Classification and Category</i>				
Classificação quanto à Dispensa <i>Prescription Classification</i>	Escalão <i>Category</i>	Medicamentos <i>Medicines (a)</i>	Nomes de Medicamentos <i>Medicines Names</i>	Apresentações <i>Presentations</i>
Medicamentos Sujeitos a Receita Médica (MSRM) <i>Prescription Only Medicines (POM)</i>	A	282	189	415
	B	2 240	1 389	4 621
	C	1 755	1 199	2 741
	D	6	3	9
	Total	4 283	2 780	7 786
MNSRM OTC	A			
	B	1		3
	C	78	56	97
	Total	79	56	100

(a) Igual Nome do Medicamento, Dosagem e Forma Farmacêutica / *Identical Medicine Name, Dose and Pharmaceutical Form*

4.2. Comparticipações

Reimbursements

4.2.5. Total de Medicamentos Comparticipados <i>Reimbursed Medicines - Total</i>					
4.2.5.4. Apresentações Comparticipadas por Grupos Farmacoterapêuticos e Escalões de Comparticipação <i>Reimbursed Presentations by Pharmacotherapeutic Groups and Reimbursement Categories</i>					
Grupos Farmacoterapêuticos <i>Pharmacotherapeutic Groups</i>	TOTAL				
	A	B	C	D	Total
Antineoplásicos e Imunomoduladores <i>Antineoplastic and Immunomodulators</i>	24	0	80	4	108
Aparelho Cardiovascular <i>Cardiovascular System</i>	0	1434	196	0	1630
Aparelho Digestivo <i>Digestive System</i>	0	532	90	0	622
Aparelho Geniturinário <i>Genitourinary System</i>	0	5	98	0	103
Aparelho Músculo-Esquelético <i>Musculoskeletal System</i>	0	587	82	0	669
Aparelho Respiratório <i>Respiratory System</i>	0	208	96	0	304
Correctivos da Volémia e das Alterações Hidroelectrolíticas <i>Electrolytic and Water Balance</i>	1	0	22	0	23
Hormonas e outros Medic. usados no Tratam. das Doenças Endócrinas <i>Hormones and Synthetic Substitutes</i>	159	107	239	5	510
Medic. Anti-Infeciosos <i>Anti-Infectives Products</i>	0	1616	54	0	1670
Medic. de Aplicação Tópica em Oftalmologia <i>Topicals for Ophthalmologic Use</i>	51	0	68	0	119
Medic. de Aplicação Tópica no Ouvido <i>Otologicals</i>	0	0	3	0	3
Medic. usados em Dermatologia <i>Dermatologicals</i>	0	0	207	0	207
Medic. usados no Tratamento de Intoxicações <i>Anti-Poisoning Agents</i>	1	0	32	0	33
Medicação Anti-Alérgica <i>Antiallergic Medication</i>	0	5	75	0	80
Nutrição <i>Nutrition</i>	0	0	66	0	66
Outros Produtos não Classificados <i>Unclassified Therapeutic Agents</i>	0	28	5	0	33
Sangue <i>Blood</i>	0	98	375	0	473
Sistema Nervoso Cérebro-Espinal <i>Central Nervous System</i>	174	4	961	0	1139
Sistema Nervoso Vegetativo <i>Peripheral Nervous System</i>	5	0	30	0	35
Vacinas e outros Imunoterápicos <i>Vaccines and other Immunotherapics</i>	0	0	59	0	59
Total	415	4624	2838	9	7886

4.3. Preços *Prices*

4.3.1. Apresentações por Intervalo de Preços (EUR) <i>Presentations by Price Range (EUR)</i>			
	Comparticipados <i>Reimbursed</i>	Não Participados <i>Non-Reimbursed</i>	TOTAL
< € 5	1 967	2 108	4 075
€ 5 - € 24,99	4 305	3 145	7 450
€ 25 - € 49,99	1161	912	2 073
€ 50 - €149,99	408	665	1 073
€150 - €249,99	29	119	148
=> € 250	16	180	196
Sem preço aprovado <i>Without approved price</i>	-	16 513	16 513
TOTAL	7 886	23 642	31 528

4.3.2. Intervalo de Preços (EUR) por Escalões de Participação <i>Price Range (EUR) by Reimbursement Category</i>			
Escalão de Participação <i>Reimbursement Category</i>	Intervalo de Preços <i>Price Range</i>		Apresentações <i>Presentations</i>
	Limite inferior <i>Lower Limit</i>	Limite superior <i>Upper Limit</i>	
A	0,44	572,06	415
B	0,39	228,17	4 624
C	0,27	558,68	2 838
D	9,70	88,70	9

4.4. Medicamentos Genéricos *Generic Medicines*

4.4.1. Medicamentos Genéricos com AIM por Classificação quanto à Dispensa | *Number of Generic Medicines with MA by Legal Status*

	Medicamentos Sujeitos a Receita Médica (MSRM) <i>Prescription Only Medicines (POM)</i>				MNSRM OTC	Total
	MSRM - Normal POM - Regular	MSRM - Especial POM - Special	MSRM - Restrita POM - Restricted	Total		
Medicamentos <i>Medicines (a)</i>	987		111	1 098	11	1 109
Medicamentos (Marcas) <i>Brand Names</i>	919	0	83	1 002	8	1 010
Apresentações <i>Presentations</i>	5 431		358	5 789	26	5 815

4.4.2. Medicamentos Genéricos Não Comparticipados por Classificação quanto à Dispensa | *Non-Reimbursed Generic Medicines by Legal Status*

	Medicamentos Sujeitos a Receita Médica (MSRM) <i>Prescription Only Medicines (POM)</i>				MNSRM OTC	Total
	MSRM - Normal POM - Regular	MSRM - Especial POM - Special	MSRM - Restrita POM - Restricted	Total		
Medicamentos <i>Medicines (a)</i>	436	0	111	547	10	557
Medicamentos (Marcas) <i>Brand Names</i>	395	0	83	478	7	485
Apresentações <i>Presentations</i>	4 253		358	4 611	25	4 636

4.4.3. Medicamentos Genéricos Comparticipados | *Reimbursed Generic Medicines*

4.4.3.1. Por Classificação quanto à Dispensa | *By Legal Status*

	Medicamentos Sujeitos a Receita Médica (MSRM) <i>Prescription Only Medicines (POM)</i>				MNSRM OTC	Total
	MSRM - Normal POM - Regular	MSRM - Es- pecial POM - Special	MSRM - Restrita / POM - Restricted	Total		
Medicamentos <i>Medicines (a)</i>	551	0	0	551	1	552
Medicamentos (Marcas) <i>Brand Names</i>	524	0		524	1	525
Apresentações <i>Presentations</i>	1 178			1 178	1	1 179

4.4.3.2. Por Classificação quanto à Dispensa e Escalões de Comparticipação | *By Legal Status and Category*

Classificação quanto à dispensa <i>Legal Status</i>	Escalão <i>Category</i>	Medicamentos <i>Medicines (a)</i>	Nomes de Medicamentos <i>Medicines Names</i>	Apresentações <i>Presentations</i>
Medicamentos Sujeitos a Receita Médica (MSRM) <i>Prescription Only Medicines (POM)</i>	A	31	29	62
	B	328	306	757
	C	192	189	359
	D	0	0	0
	Total	551	524	1 178
MNSRM OTC	A	0	0	0
	B	0	0	0
	C	1	1	1
	D	0	0	0
	Total	1	1	1

(a) Igual Nome do Medicamento, Dosagem e Forma Farmacêutica / *Identical Medicine Name, Dose and Pharmaceutical Form*

4.4. Medicamentos Genéricos

Generic Medicines

4.4.4. Número de Medicamentos Genéricos Comparticipados por Grupos Farmacoterapêuticos e Escalões de Comparticipação <i>(Apresentações) Number of Reimbursed Generic Medicines by Pharmacotherapeutic Groups and Reimbursement Categories (Presentations)</i>					
Grupos Farmacoterapêuticos <i>Pharmacotherapeutic Groups</i>	TOTAL				
	A	B	C	D	Total
Antineoplásicos e Imunomoduladores <i>Antineoplastics and Immunomodulators</i>	4	0	13	0	17
Aparelho Cardiovascular <i>Cardiovascular System</i>	0	280	0	0	280
Aparelho Digestivo <i>Digestive System</i>	0	107	5	0	112
Aparelho Geniturinário <i>Genitourinary System</i>	0	0	6	0	6
Aparelho Músculo-Esquelético <i>Musculo-Skeletal System</i>	0	49	1	0	50
Aparelho Respiratório <i>Respiratory System</i>	0	2	6	0	8
Hormonas e outros Medic. usados no Tratam. das Doenças Endócrinas <i>Hormones and Synthetic Substitutes</i>	16	0	0	0	16
Medicação Anti-Alérgica <i>Antiallergic Medication</i>	0	0	35	0	35
Medic. Anti-Infeciosos <i>Anti-Infectives Drugs</i>	0	309	0	0	309
Medic. de Aplicação Tópica em Oftalmologia <i>Topicals for Ophthalmologic Use</i>	2	0	0	0	2
Medic. usados em Dermatologia <i>Dermatologicals</i>	0	0	12	0	12
Medic. usados no Tratamento de Intoxicações <i>Anti-Poisoning Agents</i>	0	0	1	0	1
Sangue <i>Blood</i>	0	10	122	0	132
Sistema Nervoso Cérebro-Espinal <i>Central Nervous System</i>	40	0	159	0	199
TOTAL	62	757	360	0	1179

4.4. Medicamentos Genéricos *Generic Medicines*

4.4.5. Preços de Medicamentos Genéricos | *Generic Medicines Prices*

4.4.5.1. Número de Medicamentos Genéricos por Intervalo de Preços (EUR) *Number of Generic Medicines by Price Range (EUR)*

	Comparticipados <i>Reimbursed</i>	Não Participados <i>Non-Reimbursed</i>	TOTAL
< € 5	247	189	436
€ 5 - € 24,99	660	425	1085
€ 25 - € 49,99	203	143	346
€ 50 - € 149,99	69	65	134
€ 150 - € 249,99		5	5
=> € 250		2	2
Sem preço aprovado / <i>Without approved price</i>	-	3 807	3807
TOTAL	1179	4636	5815

4.4.5.2. Intervalo de preços (EUR) dos medicamentos genéricos por escalões de comparticipação *Price Range (EUR) by Reimbursement Category of Generic Medicines*

Escalão de Comparticipação <i>Reimbursement Category</i>	Intervalo de Preços <i>Price Range</i>		Apresentações <i>Presentations</i>
	Limite inferior <i>Lower Limit</i>	Limite superior <i>Upper Limit</i>	
A	1,06	27,49	62
B	0,59	129,60	757
C	0,80	77,34	360
D	-	-	0

4.5. Medicamentos Veterinários Farmacológicos *Veterinary Pharmacological Medicines*

4.5.1. Pedidos de Autorização de Introdução no Mercado (AIM) | *Medicines Marketing Authorisation (MA) Applications*

	1999	2000	2001	2002	2003
Nacionais <i>National</i>	21	9	14	11	6
Reconhecimento Mútuo <i>Mutual Recognition</i>	19	10	17	30	37

4.5.2. Autorizações Concedidas | *Granted Authorisations*

	1999	2000	2001	2002	2003
Nacionais <i>National</i>	23	20	16	15	9
Reconhecimento Mútuo <i>Mutual Recognition</i>	14	18	14	16	30
Centralizado <i>Centralised</i>	18	7	6	4	9

4.5.3. Pedidos de Renovação de Autorização de Medicamentos Aprovados | *MA Renewal Applications of Approved Medicines*

	1999	2000	2001	2002	2003
Nacionais <i>National</i>	41	38	57	61	21
Reconhecimento Mútuo <i>Mutual Recognition</i>	0	1	2	8	14
Centralizado <i>Centralised</i>	0	0	0	0	0

4.5.4. Renovações Concedidas | *Granted Renewals*

	1999	2000	2001	2002	2003
Nacionais <i>National</i>	0	97	14	20	35
Reconhecimento Mútuo <i>Mutual Recognition</i>	0	0	1	7	11
Centralizado <i>Centralised</i>	0	0	0	0	0

4.5.5. Total de Medicamentos com AIM | *Medicines with MA - Total*

	1999	2000	2001	2002	2003
Nacionais <i>National</i>	747	767	783	798	807
Reconhecimento Mútuo <i>Mutual Recognition</i>	37	55	69	85	115
Centralizado <i>Centralised</i>	23	30	36	40	49

4.6. Produtos de Saúde e de Higiene Corporal *Health Products and Body Hygiene*

4.6.1. Produtos Cosméticos e de Higiene Corporal | *Cosmetic Products and Body Hygiene*

	1999	2000	2001	2002	2003
Produtos Avaliados e Registados <i>Assessed and Registered Products</i>	3 980	3 671	4 701	4678	4811
Produtos Retirados do Mercado <i>Products Withdrawn from the Market</i>	1	0	2	3	0
Instrução de Processos para Inspeção <i>Legal Proceeding Direction for Inspections</i>	6	0	12	6	14

4.6.2. Dispositivos Médicos Não Activos | *Non-Active Medical Devices*

	1999	2000	2001	2002	2003
Requerimentos para Avaliação <i>Applications Under Assessment</i>	4	20	4	8	9
Procedimentos Concluídos <i>Applications Concluded</i>	1	7	8	7	3
Renovação de Certificados de Conformidade <i>Renewal of Conformity Certificates</i>	1	0	12	1	3
Número de Dispositivos de Classe I Notificados e Verificados <i>Renewal of Notifications of Class I Devices</i>	113	121	134	127	309
Notificações de Dispositivos Médicos Feitos por Medida <i>Notifications of Personalised Medical Devices</i>	5	1	1	0	5
Número de Dispositivos de Classe IIb e III Notificados e Verificados <i>Renewal of Notifications of Class IIb and III Devices</i>	-	-	-	-	75
Número de Dispositivos Médicos - Sistemas e Conjuntos Notificados e Verificados <i>Renewal of Notifications of systems and procedure packs - Medical Devices</i>	-	-	-	-	9
Número de Dispositivos Médicos notificados pelos Distribuidores <i>Number of Medical Devices notified by the Distributors</i>	-	-	-	-	192

4.6.3. Dispositivos Médicos para Diagnóstico In Vitro | *Medical Devices for In Vitro Diagnosis*

	1999	2000	2001	2002	2003
Requerimentos de ACM de Processos ao abrigo do Período Transitório <i>ACM Applications associated to Processes under the Transitory Period</i>	14	0	0	0	0
Requerimento de Processos Novos <i>New Process Applications</i>	22	9	34	29	2
Registo das Notificações [alínea c) do Decreto-Lei nº 306/97] <i>Notifications Registry [Decree-Law no. 306/97, paragraph c)]</i>	822	101	111	71	64
Procedimentos Concluídos / <i>Concluded Applications</i>	24	61	81	182	36
Número de DIV notificados com marcação CE (Directiva 98/79/CE) <i>Number of CE marked IVD notified (98/79/EC Directive)</i>	-	-	-	2379	4593

4.6.4. Produtos Farmacêuticos Homeopáticos | *Homeopathic Pharmaceutical Products*

	1999	2000	2001	2002	2003
Processos Recebidos <i>Received Applications</i>	1 630	187	46	109	9
Requerimentos Validados <i>Validated Applications</i>	84	147	613	168	578

5.

ESTATÍSTICA DO
MEDICAMENTO

Produção de Medicamentos
Manufacturing of Medicines

MEDICINES
STATISTIC

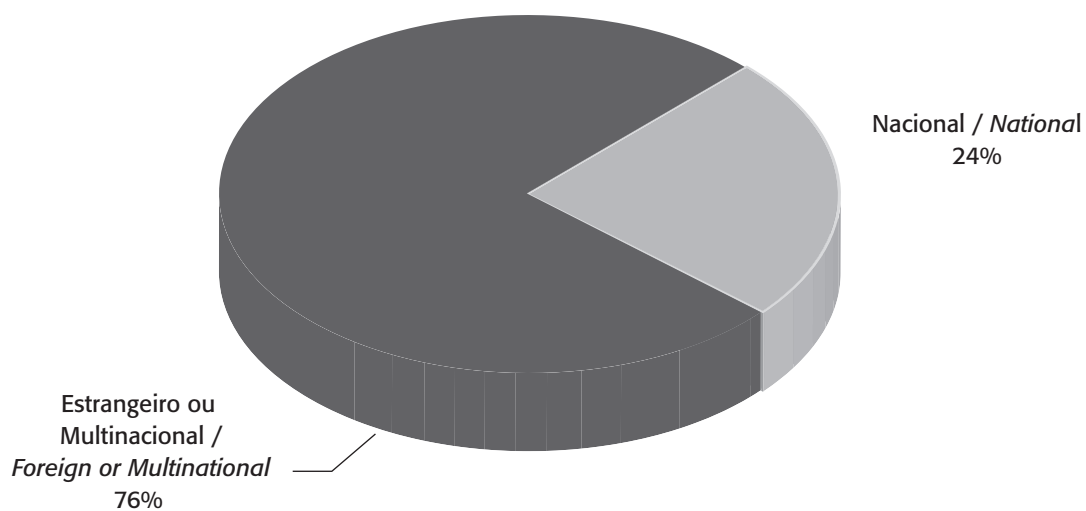
5.1. Fabricantes e Titulares de AIM em Portugal *Manufacturers and MA Holders in Portugal*

Nº de Fabricantes Autorizados <i>No. of Authorised Manufacturers</i>	35
Nº de Titulares de AIM <i>No. of MA Holders</i>	494

5.2. Distribuição dos Titulares de AIM por Origem de Capital * *MA Holders Distribution by Capital Origin **

Nacional <i>National</i>	24%
Estrangeiro ou Multinacional <i>Foreign or Multinational</i>	76%

Distribuição dos Titulares de AIM, por Origem de Capital
MA Holders Distribution, by Capital Origin



* distribuição obtida por inquérito junto dos titulares de AIM, com 49,8% de respostas
* *distribution obtained through MA holders inquiry with 49,8% of replies*

5.3. Distribuição dos Principais Estratos Profissionais na Indústria Farmacêutica * *Distribution of the Main Professional Categories in Pharmaceutical Industry **

ORGÃOS DE DIRECÇÃO <i>MANAGEMENT BOARDS</i>	2,93%
ÁREA PRODUÇÃO/CONTROLE DE QUALIDADE/INVESTIGAÇÃO <i>MANUFACTURING / QUALITY CONTROL / RESEARCH AREAS:</i>	12,54%
Analista <i>Analyst</i>	1,31%
Preparador Técnico <i>Technical Assistant</i>	2,02%
Outros Técnicos <i>Other Technicians</i>	3,93%
Preparador Técnico Auxiliar <i>Assistant Technical Preparator</i>	1,17%
Director Técnico <i>Technical Director</i>	1,50%
Técnico Farmacêutico <i>Pharmaceutical Technician</i>	0,85%
Higienizador <i>Hygienizer</i>	0,28%
Médico <i>Medical Doctor</i>	0,55%
Chefe de Produção <i>Production Manager</i>	0,26%
Farmacêutico Responsável Laboratório Controlo <i>Control Laboratory Responsible Pharmacist</i>	0,22%
Farmacêutico Responsável Produção <i>Production Responsible Pharmacist</i>	0,26%
Chefe Controlo Qualidade <i>Quality Control Director</i>	0,19%
ÁREA COMERCIAL/MARKETING <i>SALES & MARKETING AREA:</i>	61,82%
Delegado de Informação Médica <i>Sales Representative</i>	36,95%
Embalador Armazém <i>Storage Packager</i>	1,52%
Sector de Vendas <i>Sales Department</i>	3,40%
Chefe de Secção de Informação Médica <i>Sales Representative Department Head</i>	4,81%
Gestor de Produto <i>Product Manager</i>	3,00%
Caixeiro <i>Clerk</i>	4,22%
Sector de Armazém <i>Storage Department</i>	1,40%
Director Comercial <i>Marketing Manager</i>	1,35%
Farmacêutico de Assuntos Regulamentares <i>Regulatory Affairs Pharmacist</i>	1,09%
Assistente de Marketing <i>Marketing Assistant</i>	0,90%
Analista Financeiro <i>Financial Analyst</i>	0,38%
Demonstrador <i>Exhibitor</i>	0,07%
Outros <i>Other</i>	2,74%
ÁREA ADMINISTRATIVA <i>ADMINISTRATIVE AREA:</i>	19,02%
Pessoal Administrativo <i>Administrative Staff</i>	8,31%
Chefias <i>Chief</i>	3,67%
Secretária <i>Secretary</i>	2,91%
Sector de Informática <i>Informatics Department</i>	1,02%
Director Administrativo Financeiro <i>Administrative Financial Director</i>	0,88%
Pessoal Auxiliar <i>Assistant Staff</i>	0,64%
Correspondente Língua Estrangeira <i>Foreign Languages Correspondent</i>	0,47%
Tesoureiro <i>Treasurer</i>	0,40%
Outros <i>Other</i>	0,72%
PESSOAL INDIFERENCIADO <i>NON CLASSIFIED STAFF:</i>	2,86%
Limpeza <i>Cleaning</i>	1,00%
Manutenção <i>Maintenance</i>	0,55%
Motorista <i>Driver</i>	0,64%
Afinador de Máquinas <i>Machine Technician</i>	0,33%
Pessoal Auxiliar <i>Assistant Staff</i>	0,05%
Empregado Serviço Externo <i>External Service Employee</i>	0,29%
OUTROS <i>OTHER:</i>	0,83%

* distribuição obtida por inquérito junto dos titulares de AIM, com 49,8% de respostas
 *distribution obtained through MA holders inquiry with 49,8% of replies

6.

ESTATÍSTICA DO
MEDICAMENTO

Distribuição de Medicamentos
Medicines Distribution

MEDICINES
STATISTIC

6.1. Armazéns de Medicamentos, Farmácias e Postos de Medicamentos

Medicines Wholesalers, Pharmacies and Pharmacy Extensions

	1999	2000	2001	2002	2003
Armazéns de Medicamentos Medicines Wholesalers	355	419	433	334	232
Farmácias Pharmacies	2 460	2 474	2 470	2 478	2 605
Postos Pharmacy Extensions	321	321	302	301	262

6.2. Farmácias e Postos de Medicamentos por Distrito / Sub-região

Pharmacies and Pharmacy extensions by District / Subregion

Região <i>Region</i>	Sub-região <i>Subregion</i>	Farmácias <i>Pharmacies</i>	Postos de Medicamentos <i>Pharmacy Extensions</i>
Norte	Braga	170	6
	Bragança	39	1
	Porto	408	3
	V. Castelo	57	2
	Vila Real	64	9
	Subtotal	738	21
Centro	Aveiro	177	8
	C. Branco	57	16
	Coimbra	140	16
	Guarda	55	18
	Leiria	115	25
	Viseu	102	25
Subtotal	646	108	
Lisboa e V.T.	Lisboa	647	7
	Santarém	137	27
	Setúbal	180	9
	Subtotal	964	43
Alentejo	Beja	52	21
	Évora	53	31
	Portalegre	44	32
	Subtotal	149	84
Algarve	Faro	108	6
	Subtotal	108	6
TOTAL		2 605	262

6.3. Cobertura Farmacêutica *Number of Inhabitants per Pharmacy*

	1999	2000	2001	2002	2003
Nº Habitantes por Farmácia <i>No. Inhabitants per Pharmacy</i>	3 851	3 836	3 936	3 924	3 811

6.3.1. Distribuição Sub-regional | *Subregional Distribution*

Região <i>Region</i>	Sub-região <i>Subregion</i>	Habitantes por Farmácia <i>Inhabitants per Pharmacy</i>
Norte	Braga	4 929
	Bragança	3 759
	Porto	4 378
	V. Castelo	4 383
	V. Real	3 460
	<i>Média / Average</i>	4 393
Centro	Aveiro	4 051
	C. Branco	3 594
	Coimbra	3 126
	Guarda	3 225
	Leiria	4 041
	Viseu	3 854
<i>Média / Average</i>	3 707	
Lisboa e V.T.	Lisboa	3 359
	Santarém	3 355
	Setúbal	4 491
	<i>Média / Average</i>	3 570
Alentejo	Beja	3 027
	Évora	3 225
	Portalegre	2 803
	<i>Média / Average</i>	3 031
Algarve	Faro	3 689

6.4. Profissionais de Farmácias

Pharmacies Staff

6.4.1. Farmacêuticos e Farmácias <i>Pharmacists and Pharmacies</i>				
	Nº de Farmacêuticos <i>No. of Pharmacists</i>		Farmácias <i>Pharmacies</i>	
	Nº Absoluto <i>Absolute No.</i>	Evolução <i>Evolution</i>	Nº Absoluto <i>Absolute No.</i>	Evolução / <i>Evolution</i>
1999	3.983	100,0	2.460	100,0
2000	4.115	103,3	2.474	100,6
2001	4.300	108,0	2.470	100,4
2002	4.524	113,6	2.478	100,7
2003	4.963	124,6	2.605	105,9

6.4.2. Farmacêuticos e outros Profissionais de Farmácia <i>Pharmacists and other Pharmacy Professionals</i>					
	1999	2000	2001	2002	2003
Nº de Farmacêuticos <i>No. of Pharmacists</i>	3 983	4 115	4 300	4 524	4 963
Nº de Ajudantes Técnicos <i>No. of Technical Assistants</i>	3 880	4 001	4 055	4 196	3 724
Nº de Ajudantes <i>No. of Assistants</i>	1 176	1 199	1 200	1 204	1 885
Nº de Praticantes <i>No. of Practitioners</i>	873	915	950	999	136 (a)
Total	5 929	6 115	6 205	6 399	5 745

(a) A redução do número de praticantes é resultado da alteração dos critérios relativamente às necessidades de formação / *The differences in the number of Practitioners are explained by the changes on education level required*

6.4. Profissionais de Farmácias

Pharmacies Staff

6.4.3. Profissionais de Farmácia por Distrito / Sub-região <i>Pharmacy Professionals by District / Subregion</i>						
Região <i>Region</i>	Sub-região <i>Subregion</i>	Farmacêuticos <i>Pharmacists</i>	Ajud.Téc. <i>Tech. Assist.</i>	Ajudantes <i>Assistants</i>	Praticantes <i>Practitioners</i>	TOTAL - Prof. Farmácia <i>Pharmacy Prof.</i>
Norte	Braga	272	214	172	5	391
	Bragança	59	58	68	0	126
	Porto	837	546	538	5	1 089
	V. Castelo	83	98	91	1	190
	Vila Real	84	106	99	1	206
	Subtotal	1 335	1 022	968	12	2 002
Centro	Aveiro	358	138	135	0	273
	C. Branco	93	90	16	0	106
	Coimbra	306	142	326	0	468
	Guarda	82	83	98	1	182
	Leiria	246	194	17	7	218
	Viseu	161	166	117	2	285
Subtotal	1 246	813	709	10	1 532	
Lisboa e V.T.	Lisboa	1 415	939	96	53	1 088
	Santarém	200	208	17	10	235
	Setúbal	403	318	40	25	383
	Subtotal	2 018	1 465	153	88	1 706
Alentejo	Beja	63	95	5	7	107
	Évora	83	107	9	7	123
	Portalegre	57	72	9	3	84
	Subtotal	203	274	23	17	314
Algarve	Faro	161	150	32	9	191
	Subtotal	161	150	32	9	191
TOTAL		4 963	3 724	1 885	136	5 745

7. ESTATÍSTICA DO MEDICAMENTO

**Dispensa de Medicamentos -Vendas
em Ambulatório no Mercado Nacional**
*Medicines Dispense - Ambulatory Sales
on National Market*

MEDICINES
STATISTIC

7.1. Taxa Média de Comparticipação e dos Encargos do Utente *Reimbursement Average Rate and User Co-payment Average Rate*

7.1.1. Mercado do SNS <i>NHS Market</i>					
Taxa Média <i>Average Rate</i>	1999	2000	2001	2002	2003
Comparticipação <i>Reimbursement</i>	67,6%	68,3%	69,0%	69,7%	69,4%
Encargo do Utente <i>User Co-payment</i>	32,4%	31,7%	31,0%	30,3%	30,6%

7.1.2. Mercado dos Subsistemas de Saúde <i>Health Subsystems Market</i>					
Taxa Média <i>Average Rate</i>	1999	2000	2001	2002	2003
Comparticipação <i>Reimbursement</i>	71,8%	72,1%	72,4%	70,2%	72,6%
Encargo do Utente <i>User Co-payment</i>	28,2%	27,9%	27,6%	29,8%	27,4%

7.2. Consumo "Per Capita" de Medicamentos *"Per Capita" Medicines Consumption*

	1999	2000	2001	2002	2003
Mercado Total (PVP) <i>Total Market (RP)</i>	235,99	254,77	270,02	288,04	274,60
Mercado do SNS (PVP) <i>NHS Market (RP)</i>	189,35	207,73	220,42	228,25	233,79
Encargo do SNS <i>NHS Expenditure</i>	127,93	141,88	152,17	158,98	162,36
Encargo do Utente <i>User Co-payment</i>	61,42	65,85	68,26	69,26	71,43
Mercado dos Subsistemas de Saúde (PVP) <i>Health Subsystems Market (RP)</i>	139,04	151,14	162,06	185,68	205,75
Encargo dos Subsistemas de Saúde <i>Health Subsystems Expenditure</i>	99,87	109,00	117,39	130,39	149,40
Encargo do Utente <i>User Co-payment</i>	39,17	42,14	44,67	55,29	56,35

Unidade / Unit: EUR

7.3. Custo Médio da Consulta em Medicamentos nos Centros de Saúde (SNS) *Average Cost of Consultation in Medicines in Health Centres (NHS)*

	1999	2000	2001	2002	2003
PVP RP	27,94	30,47	32,06	32,68	33,07
SNS NHS	18,98	20,92	22,21	22,86	23,14

Unidade / Unit: EUR

7.4. Custo Médio por Receita e por Embalagem no SNS *Average Cost per Prescription and per Package in the NHS*

		1999	2000	2001	2002	2003
Nº Médio de Embalagens por Receita <i>Average No. of Packages per Prescription</i>		2,7	2,7	2,7	2,7	2,4
Custo Médio por Receita no SNS <i>Average Cost per Prescription at NHS</i>	PVP RP	33,11	34,39	37,27	38,81	36,85
	Enc.SNS NHS Exp.	22,37	23,49	25,73	27,03	25,59
Custo Médio por Embalagem no SNS <i>Average Cost per Package at NHS</i>	PVP RP	12,30	12,92	13,64	14,31	15,26
	Enc. SNS NHS Exp.	8,31	8,82	9,42	9,97	10,60

Unidade / Unit: EUR

7.5 Distribuição das Vendas de Medicamentos no SNS (PVP) e Encargos do SNS por Escalões de Participação *Distribution of NHS Medicines Sales (RP) and NHS Expenditure by Reimbursement Category*

		1999	2000	2001	2002	2003
A	PVP RP	7,1%	7,9%	8,6%	7,6%	7,2%
	SNS NHS	10,5%	11,5%	12,5%	10,8%	10,4%
B	PVP RP	55,4%	56,3%	57,1%	55,5%	53,8%
	SNS NHS	63,5%	63,9%	64,1%	61,9%	59,7%
C	PVP RP	37,5%	35,8%	34,3%	37,0%	39,0%
	SNS NHS	26,0%	24,6%	23,4%	27,2%	30,0%
D	PVP RP	0,0%	0,0%	0,0%	0,0%	0,0%
	SNS NHS	0,0%	0,0%	0,0%	0,0%	0,0%

7.6. Distribuição das Vendas de Medicamentos no SNS (PVP) e Encargos do SNS por Intervalo de Preços (EUR)

Distribution of NHS Medicines Sales (RP) and NHS Expenditure by Price Range (EUR)

	1999			2000			2001			2002			2003		
	PVP RP	SNS NHS	Emb. Pack.	PVP RP	SNS NHS	Emb. Pack.	PVP RP	SNS NHS	Emb. Pack.	PVP RP	SNS NHS	Emb. Pack.	PVP RP	SNS NHS	Emb. Pack.
< €5	7,70%	6,43%	31,47%	7,21%	6,05%	30,16%	6,08%	5,00%	27,89%	5,49%	4,50%	26,32%	4,78%	3,90%	24,43%
€5 - €24,99	50,04%	48,53%	55,18%	47,90%	46,45%	54,93%	45,02%	43,52%	55,01%	44,01%	42,71%	55,28%	41,04%	39,97%	54,59%
€25 - €49,99	31,24%	32,61%	11,27%	33,98%	35,19%	12,74%	37,87%	39,16%	14,83%	39,94%	41,20%	16,27%	41,29%	42,17%	18,21%
€50 - €149,99	10,20%	11,40%	2,03%	10,11%	11,30%	2,10%	10,17%	11,24%	2,21%	9,45%	10,20%	2,04%	11,81%	12,63%	2,69%
€150 - €249,99	0,81%	1,01%	0,06%	0,79%	1,00%	0,06%	0,83%	1,03%	0,06%	1,03%	1,31%	0,08%	0,89%	1,21%	0,08%
⇒ €250	0,01%	0,02%	0,00%	0,00%	0,00%	0,00%	0,03%	0,04%	0,00%	0,08%	0,08%	0,00%	0,19%	0,14%	0,01%

7.7. Distribuição das Vendas de Medicamentos no SNS (PVP) e Encargos do SNS por Origem de Prescrição (Estabelecimentos de Saúde)

Distribution of NHS Medicines Sales (RP) and NHS Expenditure by Origin of Prescription (Health Institutions)

	PVP RP	%	SNS NHS	%	Emb. Pack.
Centros de Saúde <i>Health Centres</i>	1 175 258 405	64,12%	820 433 494	64,45%	77 252 950
Médicos Privados <i>Private Doctors</i>	327 314 770	17,86%	216 621 762	17,02%	21 552 264
Hospitais <i>Hospitals</i>	215 772 593	11,77%	157 120 220	12,34%	13 558 491
IPSS	47 719 251	2,60%	34 638 702	2,72%	3 278 417
Postos de Empresa <i>Companies Medical Office</i>	28 420 236	1,55%	17 305 733	1,36%	2 017 004
Centros Espec. Tratamento de Doenças <i>Disease Treatment Special Centres</i>	7 181 031	0,39%	5 718 839	0,45%	428 576
Outras Situações <i>Other Situations</i>	31 222 121	1,70%	21 067 040	1,66%	1 991 547
TOTAL		100%		100%	

Unidade / Unit: EUR

7.8. Custo Médio por Embalagem por Origem de Prescrição (Estabelecimentos de Saúde) *Average Cost per Package by Origin of Prescription (Health Institutions)*

	PVP RP	SNS NHS
Centros de Saúde <i>Health Centres</i>	15,21	10,62
Médicos Privados <i>Private Doctors</i>	15,19	10,05
Hospitais <i>Hospitals</i>	15,91	11,59
IPSS	14,56	10,57
Postos de Empresa <i>Companies Medical Office</i>	14,09	8,58
Centros Espec. Tratamento de Doenças <i>Disease Treatment Special Centres</i>	16,76	13,34
Outras Situações <i>Other Situations</i>	15,35	10,23

Unidade / Unit: EUR

7.9. Distribuição das Vendas de Medicamentos no SNS (PVP) e Encargos do SNS por Meses *Distribution of NHS Medicines Sales (RP) and NHS Expenditure by Months*

	PVP RP	SNS NHS	Emb. Pack
Janeiro <i>January</i>	162 021 528	114 129 329	10 798 107
Fevereiro <i>February</i>	140 898 667	98 720 285	9 309 366
Março <i>March</i>	149 466 750	103 452 417	9 919 088
Abril <i>April</i>	140 705 329	97 124 597	9 274 901
Maio <i>May</i>	154 575 609	106 962 483	10 160 063
Junho <i>June</i>	139 807 565	97 112 672	9 132 244
Julho <i>July</i>	160 033 918	111 562 504	10 330 905
Agosto <i>August</i>	129 906 025	90 535 959	8 422 447
Setembro <i>September</i>	165 100 125	113 014 078	10 933 826
Outubro <i>October</i>	169 725 229	116 908 079	11 087 212
Novembro <i>November</i>	161 942 220	112 221 000	10 634 129
Dezembro <i>December</i>	158 705 440	111 162 387	10 076 961
TOTAL	1 832 888 406	1 272 905 790	120 079 249

Unidade / Unit: EUR

7.10. Grupos e Subgrupos Farmacoterapêuticos

Pharmacotherapeutic Groups and Subgroups

7.10.1. Distribuição dos Encargos do SNS por Grupos Farmacoterapêuticos <i>NHS Expenditure Distribution by Pharmacotherapeutic Groups</i>	
Grupos Farmacoterapêuticos <i>Pharmacotherapeutic Groups</i>	SNS NHS
Aparelho Cardiovascular <i>Cardiovascular System</i>	24,9%
Sistema Nervoso Cerebrospinal <i>Central Nervous System</i>	16,2%
Medicamentos Anti-Infeciosos <i>Anti-Infectives Products</i>	10,2%
Aparelho Músculo-Esquelético <i>Musculo-Skeletal System</i>	9,5%
Aparelho Digestivo <i>Digestive System</i>	9,4%
Hormonas e outros Medicamentos usados no Tratamento das Doenças Endócrinas <i>Hormones and Synthetic Substitutes</i>	9,3%
Sangue <i>Blood</i>	7,8%
Aparelho Respiratório <i>Respiratory System</i>	4,1%
Medicamentos de Aplicação Tópica em Oftalmologia <i>Topicals for Ophthalmologic Use</i>	2,0%
Aparelho Geniturinário <i>Genitourinary System</i>	1,4%
Antineoplásicos e Imunomoduladores <i>Antineoplastic and Immunomodulators</i>	1,1%
Vacinas e Outros Imunoterápicos <i>Vaccines and Other Immunotherapics</i>	0,9%
Outros Produtos não Classificados <i>Unclassified Therapeutic Agents</i>	0,8%
Sistema Nervoso Vegetativo <i>Peripheral Nervous System</i>	0,7%
Medicamentos Usados em Dermatologia <i>Dermatologicals</i>	0,6%
Medicação Antialérgica <i>Antiallergic Medication</i>	0,5%
Nutrição <i>Nutrition</i>	0,4%
Medicamentos Usados no Tratamento de Intoxicações <i>Anti-Poisoning Agents</i>	0,1%
Correctivos da Volémia e das Alterações Hidroelectrolíticas <i>Electrolytic and Water Balance</i>	0,1%
Medicamentos de Aplicação Tópica no Ouvido <i>Otologicals</i>	0,0%
Restantes <i>Remaining</i>	0,1%

7.10. Grupos e Subgrupos Farmacoterapêuticos

Pharmacotherapeutic Groups and Subgroups

7.10.2. Custo Médio por Embalagem dos Subgrupos Farmacoterapêuticos <i>Average Cost per Package by Pharmacotherapeutic Subgroups</i>		
Subgrupos Farmacoterapêuticos <i>Pharmacotherapeutic Subgroups</i>	PVP RP	SNS NHS
Acidificantes e Alcalinizantes Urinários <i>Urinary pH Modifying Agents</i>	12,65	5,87
Adjuvantes de Cicatrização <i>Cicatrizants</i>	2,54	1,25
Adjuvantes do Tratamento Anti-Inflamatório <i>Anti-Inflammatory Agents for Topical Use</i>	6,02	2,66
Analépticos <i>Analeptics</i>	17,77	9,01
Analgésicos e Antipiréticos <i>Analgesics and Antipyretics</i>	2,30	1,00
Analgésicos e Estupefacientes <i>Stupefacients Analgesics</i>	12,57	5,78
Anestésicos Locais <i>Local Anesthetics</i>	2,02	0,87
Antiácidos e Antiulcerosos <i>Antacids and Anti-Ulcerous</i>	41,18	32,55
Antialérgicos <i>Antiallergics</i>	8,10	3,70
Antianémicos <i>Antianemics</i>	9,59	4,47
Antiarrítmicos <i>Antiarrhythmics</i>	14,29	11,16
Antiasmáticos <i>Antiasthmatics</i>	19,69	13,83
Antibacterianos <i>Antibiotics</i>	17,52	12,75
Anticoagulantes e Antitrombóticos <i>Anticoagulants and Antithrombotics</i>	21,15	17,10
Antidiarreicos <i>Antidiarrheals</i>	9,59	5,61
Antidislipidémicos <i>Antilipemics</i>	35,53	17,51
Antieméticos e Antivertiginosos <i>Antiemetics and Antivertigo</i>	7,68	3,77
Antiepilépticos e Anticonvulsivantes <i>Anticonvulsants</i>	17,43	17,24
Antifúngicos <i>Antifungals</i>	27,91	20,45
Antigotosos <i>Antigout Agents</i>	7,25	5,64
Anti-Hemorragicos <i>Antihemorrhagics</i>	4,97	2,41
Anti-Hipertensores <i>Anti-Hypertensives</i>	21,02	16,40
Anti-Histamínicos <i>Antihistamines</i>	6,59	2,79
Anti-Infeciosos <i>Anti-Infectives</i>	3,48	1,57
Anti-Infeciosos e Anti-Sépticos Urinários <i>Urinary Anti-Infectives and Antiseptics</i>	10,82	8,27
Anti-Infeciosos de Aplicação Tópica na Pele <i>Topical Anti-Infectives</i>	8,24	3,70
Anti-Inflamatórios <i>Anti-Inflammatory Drugs</i>	4,66	2,25
Anti-Inflamatórios Esteróides de Utilização Tópica <i>Topical Steroids</i>	5,56	2,56
Anti-Inflamatórios Não Esteróides <i>Non-Steroidal Anti-Inflammatory Agents</i>	14,55	10,43
Antiparasitários <i>Antiparasitic Drugs</i>	4,06	1,93
Antiparkinsoníacos <i>Anti-Parkinson Drugs</i>	12,14	12,14
Anti-Reumáticos Específicos <i>Specific Antirheumatic Agents</i>	12,95	10,07
Antivíricos <i>Antivirals</i>	63,70	45,01
Cardiotónicos <i>Cardiotonics</i>	2,59	2,02
Citotóxicos <i>Cytotoxic Agents</i>	11,70	5,62
Correctivos das Alterações Hidroelectrolíticas <i>Electrolytic Balance</i>	5,79	2,74
Cortex Supra-Renal <i>Renal Cortex Drugs</i>	8,83	4,20
Emolientes e Protectores (redutores) <i>Skin Emollients, Demulsents and Protectents</i>	10,81	5,05
Estimulantes e Inibidores do Apetite <i>Appetite Stimulants or Suppressants</i>	1,68	0,79
Fibrinolíticos <i>Fibrinolytics</i>	2,73	2,17
Fludificantes e Antitússicos <i>Mucolytics and Antitussives</i>	7,17	3,27
Fórmulas de Aplicação Tópica na Vagina <i>Vaginal Topical Application Formulas</i>	5,35	2,28

Unidade / Unit: EUR

(continua) / (to be continued)

7.10. Grupos e Subgrupos Farmacoterapêuticos

Pharmacotherapeutic Groups and Subgroups

7.10.2. Custo Médio por Embalagem dos Subgrupos Farmacoterapêuticos <i>Average Cost per Package by Pharmacotherapeutic Subgroups</i>		
Subgrupos Farmacoterapêuticos <i>Pharmacotherapeutic Subgroups</i> (continuação) <i>(continuation)</i>	PVP <i>RP</i>	SNS <i>NHS</i>
Gastrocinéticos <i>Gastrointestinal Prokinetics</i>	10,00	4,90
Gónadas <i>Gonads</i>	8,10	3,49
Gonadotrofinas e Outros Estimulantes da Ovulação <i>Gonadotropins and Other Ovulation Stimulants</i>	99,23	40,13
Hipotálamo e Hipófise <i>Hypothalamus and Pituitary</i>	19,11	17,93
Hormonas e Anti-Hormonas <i>Hormone and Hormone Antagonists</i>	64,46	29,62
Imunoglobulinas e Soros <i>Immunoglobulins and Sera</i>	2,51	1,19
Imunomoduladores <i>Immunomodulators</i>	84,90	84,81
Laxantes <i>Laxatives</i>	2,67	1,34
Medicação Tópica Nasal <i>Nasal Preparations</i>	13,03	5,67
Medicamentos Antiacne <i>Anti-Acne Preparations</i>	36,87	15,31
Medicamentos Anticoncepcionais <i>Hormonal Contraceptives</i>	7,21	5,07
Medicamentos de Acção Tópica no Recto <i>Topical Agents for Rectal Use</i>	8,64	4,04
Medicamentos de Aplicação Tópica no Ouvido <i>Otologicals</i>	3,22	1,46
Medicamentos para Aplicação Tópica na Orofaringe <i>Agents for Oropharynx Use</i>	3,09	1,31
Medicamentos para Perturbações da Micção <i>Urinary Disturbance Agents</i>	25,95	12,63
Medicamentos que actuam no Fígado e Vias Biliares <i>Drugs acting on the Liver and Hepatic Ducts</i>	18,24	8,72
Medicamentos que Actuam no Útero <i>Uterine Application Drugs</i>	2,26	0,92
Medicamentos Queratolíticos e Antipsoriáticos <i>Keratolytic and Antipsoriatic Preparations</i>	14,52	6,56
Medicamentos Substitutivos das Enzimas Digestivas <i>Substitutes of Digestive Enzymes</i>	6,90	3,28
Medicamentos Usados na Enxaqueca <i>Antimigraine Agents</i>	26,94	11,77
Medicamentos Usados no Tratamento de Intoxicações <i>Drugs Used in the Treatment of Poisoning</i>	26,81	11,88
Midriáticos <i>Midriatics</i>	2,01	0,94
Mióticos <i>Miotics</i>	7,84	7,84
Outros Medicamentos de Aplicação Tópica em Oftalmologia <i>Other Ophthalmologicals</i>	12,99	12,07
Outros Medicamentos Hormonais <i>Other Hormones</i>	18,57	9,45
Outros Medicamentos Para o Sistema Nervoso Cerebrospinal <i>Other Central Nervous System Drugs</i>	41,20	20,29
Outros Medicamentos Usados em Dermatologia <i>Other Dermatologicals</i>	3,77	1,79
Outros Medicamentos Usados nas Disfunções do Aparelho Genital <i>Other Genital Disorders Agents</i>	21,57	10,83
Pâncreas e Antidiabéticos Oraís <i>Pancreas and Oral Antidiabetics</i>	10,14	10,10
Parassimpaticolíticos <i>Para-Sympathicolitics</i>	8,59	4,08
Parassimpaticomiméticos e Anticolinesterásicos <i>Parasympathomimetics and Anticholinesterics</i>	77,45	40,06
Psicofármacos <i>Psychiatric Drugs</i>	10,79	7,38
Relaxantes Musculares de Acção Central e Outros <i>Muscle Relaxants Centrally Acting Agents</i>	9,16	4,11
Relaxantes Musculares de Acção Periférica <i>Muscle Relaxants Peripherally Acting Agents</i>	7,03	3,34
Resinas Permutadoras de Cátions <i>Cation-Exchange-Resin</i>	25,25	25,25
Simpaticomiméticos com Acção Cardíaca e Vascular <i>Sympathomimetics for Heart and Vascular Disorders</i>	4,36	2,04
Tensioactivos (Surfactantes) Pulmonares <i>Lung Surfactants</i>	25,06	20,05
Tíróide e Paratíróide <i>Thyroid and Parathyroid</i>	28,69	22,40
Vacinas <i>Vaccines</i>	13,66	6,08
Vasodilatadores <i>Vasodilators</i>	13,90	9,55
Venotrópicos <i>Venotropic Agents</i>	15,75	7,59
Vitaminas e Sais Minerais <i>Vitamines and Mineral Salts</i>	4,81	2,29

Unidade / Unit: EUR

7.10. Grupos e Subgrupos Farmacoterapêuticos *Pharmacotherapeutic Groups and Subgroups*

7.10.3. Distribuição das Vendas de Medicamentos no SNS (PVP) e Encargos do SNS por Grupos e Subgrupos Farmacoterapêuticos. <i>Distribution of NHS Medicines Sales (RP) and NHS Expenditure by Pharmacotherapeutic Groups and Subgroups</i>				
Grupos Farmacoterapêuticos <i>Pharmacotherapeutic Groups</i>	Subgrupos Farmacoterapêuticos <i>Pharmacotherapeutic Subgroups</i>	PVP RP	SNS NHS	Emb. Pack
Medicamentos Anti-Infeciosos <i>Anti-Infectives Products</i>	Antibacterianos Antibiotics	148 382 001	108 027 676	8 470 641
	Antifúngicos Antifungals	19 764 079	14 480 469	708 242
	Antiviricos Antivirals	7 548 714	5 333 166	118 496
	Antiparasitários Antiparasitic Drugs	3 620 606	1 722 616	890 819
	Sub-total	179 315 401	129 563 927	10 188 198
Sistema Nervoso Cerebrospinal <i>Central Nervous System</i>	Relaxantes Musculares de Acção Periférica <i>Muscle Relaxants Peripherally Acting Agents</i>	1 637 379	778 103	232 773
	Antiparkinsonianos <i>Anti-Parkinson Drugs</i>	12 995 335	12 995 335	1 070 705
	Antiepilépticos e Anticonvulsivantes <i>Anticonvulsants</i>	26 938 954	26 657 873	1 545 989
	Antieméticos e Antivertiginosos <i>Antiemetics and Antivertigo</i>	6 434 431	3 155 223	837 612
	Analépticos <i>Analeptics</i>	28 819 564	14 612 389	1 621 883
	Psicofármacos <i>Psychiatric Drugs</i>	197 151 419	134 794 851	18 263 435
	Analgésicos e Antipiréticos <i>Analgesics and Antipyretics</i>	10 316 365	4 475 567	4 478 524
	Analgésicos e Estupefacientes <i>Stupefacients Analgesics</i>	7 843 684	3 602 620	623 819
	Medicamentos Usados na Enxaqueca <i>Antimigraine Agents</i>	2 869 195	1 253 274	106 516
	Outros Medicamentos Para o Sistema Nervoso Cerebrospinal <i>Other Central Nervous System Drugs</i>	8 455 693	4 164 536	205 260
Sub-total	303 462 017	206 489 771	28 986 516	
Sistema Nervoso Vegetativo <i>Peripheral Nervous System</i>	Parassimpaticomiméticos e Anticolinesterásicos <i>Parasympathomimetics and Anticholinesterases</i>	12 158 253	6 288 770	156 978
	Parassimpaticolíticos / <i>Para-Sympathicolitics</i>	4 491 083	2 135 269	523 125
	Sub-total	16 649 337	8 424 039	680 103
Aparelho Cardiovascular <i>Cardiovascular System</i>	Cardiotónicos <i>Cardiotonics</i>	1 753 291	1 370 624	677 287
	Antiarrítmicos <i>Antiarrhythmic</i>	5 232 996	4 085 908	366 234
	Simpatomiméticos com Acção Cardíaca e Vascular <i>Sympathomimetics for Heart and Vascular Disorders</i>	283 961	133 189	65 173
	Vasodilatadores <i>Vasodilators</i>	71 105 818	48 847 706	5 116 852
	Venotrópicos <i>Venotropic Agents</i>	31 480 121	15 164 728	1 999 164
	Anti-Hipertensores <i>Anti-Hypertensives</i>	316 549 276	247 036 630	15 062 737
Sub-total	426 405 463	316 638 785	23 287 447	
Sangue <i>Blood</i>	Antianémicos <i>Antianemics</i>	12 689 595	5 914 636	1 323 351
	Anticoagulantes e Antitrombóticos <i>Anticoagulants and Antithrombotics</i>	39 571 475	32 002 579	1 871 416
	Fibrinolíticos <i>Fibrinolytics</i>	268 320	213 346	98 292
	Anti-Hemorragicos <i>Antihemorrhagics</i>	133 018	64 380	26 767
	Antidislipidémicos <i>Antilipemics</i>	122 894 071	60 562 496	3 458 661
Sub-total	175 556 478	98 757 437	6 778 487	
(a transportar) / (to transfer)		1 101 388 695	759 873 959	69 920 751

Unidade / Unit: EUR

7.10. Grupos e Subgrupos Farmacoterapêuticos

Pharmacotherapeutic Groups and Subgroups

Grupos Farmacoterapêuticos <i>Pharmacotherapeutic Groups</i>	Subgrupos Farmacoterapêuticos <i>Pharmacotherapeutic Subgroups</i>	PVP RP	SNS NHS	Emb. Pack.
	(transporte) (<i>transferred</i>)	1 101 388 695	759 873 959	69 920 751
Aparelho Respiratório <i>Respiratory System</i>	Medicação Tópica Nasal <i>Nasal Preparations</i>	7 965 352	3 466 811	611 213
	Medicamentos para Aplicação Tópica na Orofaringe <i>Agents for Oropharynx Use</i>	20 839	8 828	6 742
	Antiasmáticos <i>Antiasthmatics</i>	62 430 793	43 847 257	3 170 214
	Fludificantes e Antitússicos <i>Mucolytics and Antitussives</i>	10 799 801	4 932 815	1 507 242
	Tensioactivos (Surfactantes) Pulmonares <i>Lung Surfactants</i>	75	60	3
	Sub-total	81 216 861	52 255 772	5 295 414
Aparelho Digestivo <i>Digestive System</i>	Medicamentos Substitutivos das Enzimas Digestivas <i>Substitutes of Digestive Enzymes</i>	2 974 630	1 414 556	431 307
	Antiácidos e Antiulcerosos <i>Antacids and Anti-Ulcerous</i>	134 281 879	106 122 630	3 260 526
	Gastrocinéticos <i>Gastrointestinal Prokinetics</i>	6 836 745	3 349 286	683 552
	Laxantes <i>Laxatives</i>	573 169	287 517	214 675
	Antidiarreicos <i>Antidiarrheals</i>	8 717 321	5 098 766	909 084
	Medicamentos que actuam no Fígado e Vias Biliares <i>Drugs acting on the Liver and Hepatic Ducts</i>	4 301 787	2 055 790	235 789
	Medicamentos de Acção Tópica no Recto <i>Topical Agents for Rectal Use</i>	2 308 249	1 080 718	267 221
Sub-total	159 993 780	119 409 262	6 002 154	
Aparelho Geniturinário <i>Genitourinary System</i>	Fórmulas de Aplicação Tópica na Vagina <i>Vaginal Topical Application Formulas</i>	2 978 889	1 266 961	556 527
	Medicamentos que Actuam no Útero <i>Uterine Application Drugs</i>	19 099	7 747	8 450
	Anti-Infecciosos e Anti-Sépticos Urinários <i>Urinary Anti-Infectives and Antiseptics</i>	683 174	522 689	63 167
	Acidificantes e Alcalinizantes Urinários <i>Urinary pH Modifying Agents</i>	219 994	102 176	17 394
	Medicamentos para Perturbações da Micção <i>Urinary Disturbance Agents</i>	27 750 921	13 507 301	1 069 239
	Outros Medicamentos Usados nas Disfunções do Aparelho Genital <i>Other Genital Disorders Agents</i>	4 526 807	2 271 676	209 827
	Sub-total	36 178 883	17 678 550	1 924 604
Hormonas e outros Medicamentos usados no Tratamento das Doenças Endócrinas <i>Hormones and Synthetic Substitutes</i>	Hipotálamo e Hipófise <i>Hypothalamus and Pituitary</i>	1 504 603	1 411 449	78 734
	Cortex Supra-Renal <i>Renal Cortex Drugs</i>	7 840 344	3 732 945	888 381
	Tiróide e Paratiróide <i>Thyroid and Parathyroid</i>	57 539 976	44 929 717	2 005 496
	Pâncreas e Antidiabéticos Oraís <i>Pancreas and Oral Antidiabetics</i>	56 074 054	55 853 947	5 529 767
	Gónadas <i>Gonads</i>	8 477 155	3 649 253	1 046 174
	Gonadotrofinas e Outros Estimulantes da Ovulação <i>Gonadotropins and Other Ovulation Stimulants</i>	3 655 793	1 478 645	36 842
	Outros Medicamentos Hormonais <i>Other Hormones</i>	14 934 464	7 602 223	804 397
Sub-total	150 026 389	118 658 179	10 389 791	
Aparelho Músculo-Esquelético <i>Musculo-Skeletal System</i>	Anti-Inflamatórios Não Esteróides <i>Non-Steroidal Anti-Inflammatory Agents</i>	154 506 423	110 728 312	10 618 857
	Anti-Reumáticos Específicos <i>Specific Antirheumatic Agents</i>	7 344 068	5 710 335	567 013
	Antigotosos <i>Antigout Agents</i>	3 900 200	3 036 495	538 257
	Relaxantes Musculares de Acção Central e Outros <i>Muscle Relaxants Centrally Acting Agents</i>	3 371 638	1 512 057	367 950
	Adjuvantes do Tratamento Anti-Inflamatório <i>Anti-Inflammatory Agents for Topical Use</i>	155 280	68 657	25 787
Sub-total	169 277 609	121 055 856	12 117 864	
	(a transportar) / (<i>to transfer</i>)	1 698 082 216	1 188 931 577	105 650 578

Unidade / Unit: EUR

7.10. Grupos e Subgrupos Farmacoterapêuticos *Pharmacotheapeutic Groups and Subgroups*

Grupos Farmacoterapêuticos <i>Pharmacotheapeutic Groups</i>	Subgrupos Farmacoterapêuticos <i>Pharmacotheapeutic Subgroups</i>	PVP RP	SNS NHS	Emb. Pack.
	(transporte) <i>(transfered)</i>	1 698 082 216	1 188 931 577	105 650 578
Medicação Antialérgica <i>Antiallergic Medication</i>	Anti-Histamínicos <i>Antihistamines</i>	14 606 318	6 189 436	2 217 169
	Sub-total	14 606 318	6 189 436	2 217 169
Nutrição <i>Nutrition</i>	Vitaminas e Sais Minerais <i>Vitamines and Mineral Salts</i>	10 407 119	4 958 312	2 162 159
	Estimulantes e Inibidores do Apetite <i>Appetite Stimulants or Suppressants</i>	14 925	7 056	8 906
	Sub-total	10 422 043	4 965 368	2 171 065
Correctivos da Volémia e das Alterações Hidroelectrolíticas <i>Electrolytic and Water Balance</i>	Correctivos das Alterações Hidroelectrolíticas <i>Electrolytic Balance</i>	1 860 524	879 495	321 511
	Resinas Permutadoras de Cátions <i>Cation-Exchange-Resin</i>	4 898	4 898	194
	Sub-total	1 865 422	884 393	321 705
Medicamentos Usados em Dermatologia <i>Dermatologicals</i>	Anti-Infeciosos de Aplicação Tópica na Pele <i>Topical Anti-Infectives</i>	7 818 298	3 512 381	948 972
	Emolientes e Protectores (redutores) <i>Skin Emollients, Demulsents and Protectents</i>	27 582	12 879	2 552
	Adjuvantes de Cicatrização <i>Cicatrizants</i>	803	394	316
	Medicamentos Queratolíticos e Antipsoriáticos <i>Keratolytic and Antipsoriatic Preparations</i>	1 620 479	732 161	111 597
	Medicamentos Antiacne <i>Anti-Acne Preparations</i>	2 088 849	867 389	56 654
	Anti-Inflamatórios Esteróides de Utilização Tópica <i>Topical Steroids</i>	5 957 016	2 740 077	1 072 315
	Outros Medicamentos Usados em Dermatologia <i>Other Dermatologicals</i>	24 935	11 827	6 622
Sub-total	17 537 961	7 877 108	2 199 028	
Medicamentos de Aplicação Tópica no Ouvido <i>Otologicals</i>	Medicamentos de Aplicação Tópica no Ouvido <i>Otologicals</i>	238 769	108 512	74 146
	Sub-total	238 769	108 512	74 146
Medicamentos de Aplicação Tópica em Oftalmologia <i>Topicals for Ophthalmological Use</i>	Anti-Infeciosos <i>Anti-Infectives</i>	1 612 134	728 366	463 827
	Anti-Inflamatórios <i>Anti-Inflammatory Drugs</i>	1 341 926	647 090	288 173
	Midriáticos <i>Mydriatics</i>	46 666	21 686	23 184
	Mióticos <i>Miotics</i>	6 210 044	6 210 022	791 890
	Antialérgicos <i>Antiallergics</i>	937 735	428 621	115 789
	Anestésicos Locais <i>Local Anesthetics</i>	7 374	3 166	3 659
	Outros Medicamentos de Aplicação Tópica em Oftalmologia <i>Other Ophthalmologicals</i>	18 290 437	16 997 846	1 407 965
Sub-total	28 446 316	25 036 798	3 094 487	
Antineoplásicos e Imunomoduladores <i>Antineoplastic and Immunomodulators</i>	Citotóxicos <i>Cytotoxic Agents</i>	168 237	80 858	14 382
	Hormonas e Anti-Hormonas <i>Hormone and Hormone Antagonists</i>	2 290 522	1 052 530	35 535
	Imunomoduladores <i>Immunomodulators</i>	13 029 758	13 015 925	153 463
Sub-total	15 488 517	14 149 313	203 380	
Medicamentos Usados no Tratamento de Intoxicações <i>Anti-Poisoning Agents</i>	Medicamentos Usados no Tratamento de Intoxicações <i>Drugs Used in the Treatment of Poisoning</i>	2 873 247	1 273 443	107 185
	Sub-total	2 873 247	1 273 443	107 185
Vacinas e Outros Imunoterápicos <i>Vaccines and Other Immunotherapies</i>	Imunoglobulinas e Soros <i>Immunoglobulins and Sera</i>	5	2	2
	Vacinas <i>Vaccines</i>	26 774 442	11 905 548	1 959 692
	Sub-total	26 774 447	11 905 550	1 959 694
Outros Produtos não Classificados <i>Unclassified Therapeutic Agents</i>	Medicamentos Anticoncepcionais <i>Hormonal Contraceptives</i>	14 120 820	9 929 931	1 958 390
	Sub-total	14 120 820	9 929 931	1 958 390
Restantes <i>Remaining</i>		2 432 330	1 654 362	122 422
	Total	1 832 888 406	1 272 905 790	120 079 249

Unidade / Unit: EUR

7.10. Grupos e Subgrupos Farmacoterapêuticos *Pharmacotheapeutic Groups and Subgroups*

7.10.4. Evolução Mensal das Vendas de Medicamentos no SNS (PVP) por Subgrupo Farmacoterapêutico <i>NHS Medicines Sales (RP) Monthly Evolution by Pharmacotheapeutic Subgroup</i>													
Subgrupos Farmacoterapêuticos Pharmacotheapeutic Subgroups	Janeiro January	Fevereiro February	Março March	Abril April	Maió May	Junho June	Julho July	Agosto August	Setembro September	Outubro October	Novembro November	Dezembro December	TOTAL
Anti-Hipertensores Anti-Hypertensives	28 755 645	24 724 102	25 761 077	24 209 456	27 042 713	24 726 643	28 584 929	23 083 439	27 671 292	27 915 914	26 361 979	27 712 086	316 549 276
Psicofármacos Psychiatric Drugs	17 323 927	14 886 962	16 004 803	15 278 756	16 903 421	15 459 274	18 021 867	14 137 524	17 212 676	18 070 619	16 699 473	17 152 117	197 151 419
Anti-Inflamatórios Não Esteróides Non-Steroidal Anti-Inflammatory Agents	13 030 301	11 928 489	12 845 876	12 135 047	13 357 678	11 981 336	13 622 362	11 128 316	13 452 838	14 296 526	13 826 076	12 901 576	154 506 423
Antibacterianos Antibiotics	13 988 195	13 066 234	13 649 624	12 131 490	11 542 312	9 904 432	10 352 344	9 572 617	10 431 449	12 872 731	16 872 903	13 997 671	148 382 001
Antiácidos e Antiúlcerosos Antacids and Anti-Ulcerous	12 163 391	10 546 947	11 074 681	10 380 018	11 271 083	10 215 472	11 969 669	9 506 034	11 508 635	12 295 784	11 614 671	11 735 493	134 281 879
Anti-dislipidémicos Antilipemics	10 537 798	9 554 097	9 832 984	9 546 806	10 516 042	9 473 603	11 106 749	8 690 504	10 654 045	11 193 859	10 799 189	10 988 395	122 894 071
Vasodilatadores Vasodilators	6 584 586	5 583 062	5 820 506	5 434 254	6 155 535	5 585 412	6 450 441	5 145 559	6 266 566	6 269 430	5 805 793	5 994 675	71 105 818
Antiasmáticos Antiasthmatics	5 746 915	4 996 019	5 308 534	4 966 659	5 460 758	4 425 915	4 924 095	3 913 078	5 097 058	5 739 971	5 789 233	6 063 557	62 430 793
Tiroides e Paratiroide Thyroid and Parathyroid	4 633 342	4 081 846	4 453 908	4 280 806	4 888 184	4 527 181	5 292 218	4 111 880	5 165 547	5 564 230	5 275 318	5 265 515	57 539 976
Pâncreas e Anti-diabéticos Orais Pancreas and Oral Antidiabetics	4 780 025	4 129 978	4 369 818	4 239 002	4 822 206	4 397 830	5 120 464	4 218 217	4 991 994	5 100 370	4 861 582	5 042 568	56 074 054
Anticoagulantes e Antitrombóticos Anticoagulants and Antithrombotics	3 528 039	2 912 821	2 926 623	2 741 036	3 119 772	3 042 832	3 584 164	2 972 374	3 589 114	3 725 027	3 615 100	3 814 573	39 571 475
Venotrópicos Venotropic Agents	2 394 883	2 062 013	2 292 828	2 248 317	2 871 704	2 920 957	3 361 035	2 781 004	3 006 670	2 797 968	2 403 644	2 339 100	31 480 121
Analépticos Analeptics	2 545 462	2 218 837	2 366 703	2 280 626	2 542 231	2 360 905	2 682 648	2 140 856	2 672 487	2 769 564	2 222 195	2 017 051	28 819 564
Medicamentos para Perturbações da Micção Urinary Disturbance Agents	2 317 608	2 031 509	2 116 734	2 086 960	2 331 357	2 182 075	2 532 215	2 095 157	2 236 541	2 593 089	2 437 734	2 499 942	27 750 921
Anti-epilépticos e Anticonvulsivantes Anticonvulsants	2 382 657	1 823 197	1 985 674	1 963 584	2 240 282	2 102 338	2 489 864	2 068 779	2 397 011	2 375 260	2 362 963	2 547 344	26 938 954
Vacinas Vaccines	1 052 004	1 001 592	1 116 506	966 768	953 216	784 793	930 240	1 154 358	10 055 256	5 743 660	1 906 925	1 109 124	26 774 442
Anti-fúngicos Antifungals	1 588 987	1 388 570	1 569 007	1 518 586	1 743 644	1 656 655	1 955 530	1 620 393	1 864 764	1 871 471	1 587 851	1 398 621	19 764 079
Outros Medicamentos de Aplicação Tópica em Oftalmologia Other Ophthalmologicals	1 536 298	1 296 657	1 422 521	1 392 686	1 600 916	1 465 623	1 721 963	1 332 094	1 694 271	1 711 460	1 560 914	1 555 033	18 290 437
Outros Medicamentos Hormonais Other Hormones	1 305 778	1 064 746	1 142 796	1 101 104	1 242 444	1 169 467	1 365 875	1 084 767	1 353 993	1 390 468	1 334 641	1 378 386	14 934 464
Anti-Histamínicos Antihistamines	1 101 925	980 073	1 182 237	1 144 685	1 334 581	1 143 232	1 137 680	954 324	1 151 824	1 407 805	1 686 170	1 381 782	14 606 318
Medicamentos Anticoncepcionais Hormonal Contraceptives	1 311 327	979 255	1 110 264	1 087 966	1 250 864	1 130 643	1 292 987	974 405	1 285 046	1 311 607	1 205 025	1 181 431	14 120 820
Imunomoduladores Immunomodulators	1 354 351	943 758	1 072 348	1 004 015	1 173 552	1 007 117	1 197 381	904 680	1 111 022	1 182 488	1 008 870	1 070 176	13 029 758
Anti-Parkinsonicos Anti-Parkinson Drugs	1 205 828	939 379	1 033 155	993 593	1 133 424	1 048 803	1 201 897	948 625	1 125 434	1 157 785	1 063 884	1 143 527	12 995 335
Anti-anémicos Antianemics	1 228 583	1 137 982	1 241 062	1 025 016	1 038 734	965 284	1 110 460	875 276	1 064 735	1 108 576	992 268	903 621	12 689 995
Parassimpaticomiméticos e Anticolinérgicos Parasympathomimetics and Anticholinergics	1 150 831	759 848	879 667	882 559	961 125	910 438	1 136 073	906 926	1 103 159	1 191 505	1 095 384	1 180 738	12 158 253
Fluidificantes e Anti-tússicos Mucolytics and Antitussives	1 194 377	1 069 241	1 062 422	861 201	751 951	508 518	454 374	359 507	566 095	958 516	1 682 691	1 330 908	10 799 801
Vitamins e sais Minerais Vitamins and Mineral Salts	852 650	763 541	858 508	812 837	919 332	836 320	946 993	726 785	936 224	999 697	927 051	827 582	10 407 119
Analgésicos e Anti-prépticos Analgesics and Antiprhetics	869 542	775 716	809 973	755 542	783 562	715 534	780 988	663 465	791 107	979 993	1 347 067	1 043 876	10 316 365
Anti-diarréicos Antidiarrheals	760 240	661 776	705 997	678 092	726 221	686 028	810 027	704 015	791 204	803 801	705 912	684 007	8 777 321
(a transportar) (to transfer)	147 225 494	128 318 247	136 016 835	128 145 467	140 678 845	127 334 661	146 137 130	118 774 958	151 538 059	155 998 174	149 052 505	146 260 476	1 675 080 850

Unidade / Unit: EUR

7.10. Grupos e Subgrupos Farmacoterapêuticos *Pharmacotherapeutic Groups and Subgroups*

Subgrupos Farmacoterapêuticos Pharmacotherapeutic Subgroups	Janeiro January	Fevereiro February	Marco March	Abril April	Maió May	Junho June	Julho July	Agosto August	Setembro September	Outubro October	Novembro November	Dezembro December	TOTAL
(transporte) (transfered)	147 225 494	128 318 247	136 016 835	128 145 467	140 678 845	127 334 661	146 137 130	118 774 958	151 538 059	155 598 174	149 052 505	146 260 476	1 675 080 850
Gónadas Gonads	866 084	687 857	733 528	680 271	758 954	678 919	785 776	583 222	725 563	738 990	661 541	577 650	8 477 155
Outros Medicamentos Para o Sistema Nervoso Cerebrospinal Other Central Nervous System Drugs	633 798	564 352	617 330	610 255	773 491	773 825	887 784	727 701	800 818	751 961	662 068	652 311	8 455 693
Medicação Tópica Nasal Nasal Preparations	667 985	629 075	736 738	701 829	862 697	567 041	540 102	390 332	641 769	791 273	779 175	657 338	7 965 352
Analgésicos e Estupefacientes Stupefacients Analgesics	637 166	578 680	615 734	622 683	649 783	613 308	709 833	636 677	671 195	709 158	668 094	721 372	7 843 684
Cortex Supra-Renal Renal Cortex Drugs	722 526	648 317	694 701	633 298	673 875	579 556	614 674	534 295	624 394	713 830	703 954	696 923	7 840 344
Anti-infecciosos de Aplicação Tópica na Pele Topical Anti-Infectives	646 953	581 172	637 581	596 127	712 021	658 847	766 869	625 004	735 553	718 281	605 236	534 654	7 818 298
Antivirais Antivirals	657 903	589 945	628 681	620 050	636 220	661 630	709 586	604 870	600 646	624 707	595 704	622 771	7 548 714
Anti-Reumáticos Específicos Specific Antirheumatic Agents	626 137	502 182	569 561	549 266	618 777	570 654	667 801	504 035	674 861	733 595	687 914	639 285	7 344 068
Gastrocéntricos Gastrointestinal Prokinetics	610 789	538 322	572 008	535 194	569 799	528 953	603 147	506 246	589 146	635 295	589 733	558 112	6 836 745
Antieméticos e Antivertiginosos Antiemetics and Antivertigo	546 553	483 996	511 897	490 980	545 693	509 023	587 676	497 145	578 520	586 873	545 845	550 230	6 434 431
Mióticos Myotics	571 448	463 634	492 704	468 448	544 431	506 613	581 952	447 829	567 468	560 362	505 990	500 165	6 210 044
Anti-inflamatórios Esteróides de Utilização Tópica Topical Steroids	717 099	593 224	624 258	488 829	500 190	460 610	502 719	420 584	449 148	444 807	391 552	363 996	5 957 016
Antiaritmicos Antiarrhythmic	485 094	442 595	415 718	396 381	450 039	411 492	478 834	384 200	460 947	444 863	426 765	435 267	5 232 996
Outros Medicamentos Usados nas Distúrgias do Aparelho Genital Other Genital Disorders Agents	410 871	348 563	369 081	346 355	389 744	360 565	412 608	323 224	392 812	414 958	378 689	379 337	4 526 807
Parassimpáticos Para-Sympatholytics	386 244	338 555	357 130	336 084	366 474	333 738	394 413	315 276	388 064	404 411	399 409	471 283	4 491 083
Medicamentos que actuam no Fígado e Vias Biliares Drugs acting on the Liver and Hepatic Ducts	432 974	353 277	379 807	349 712	386 650	356 305	402 916	329 897	389 917	375 352	259 484	285 495	4 301 787
Antigotosos Antigout Agents	341 777	286 830	299 802	288 001	334 733	313 778	367 771	294 016	359 204	362 269	330 437	321 582	3 900 200
Gonadotrofinas e Outros Estimulantes da Ovulação Gonadotropins and Other Ovulation Stimulants	378 732	350 659	376 842	304 420	361 951	289 658	337 058	124 863	332 703	381 793	321 167	195 948	3 655 793
Antiparasitários Antiparasitic Drugs	269 406	265 850	312 541	294 953	309 378	267 678	312 917	227 516	383 947	405 545	318 538	252 337	3 620 606
Relaxantes Musculares de Acção Central e Outros Muscle Relaxants Centrally Acting Agents	298 579	266 848	295 700	280 462	297 436	267 601	241 017	254 131	294 339	304 824	281 414	291 288	3 371 658
Fórmulas de Aplicação Tópica na Vagina Vaginal Topical Application Formulas	267 534	244 515	257 337	248 368	247 383	197 409	257 316	204 834	263 179	293 763	262 548	234 703	2 978 889
Medicamentos Substituídos das Enzimas Digestivas Substitutes of Digestive Enzymes	313 714	263 274	285 596	260 709	295 379	261 297	304 916	232 856	257 790	185 711	166 057	147 330	2 974 650
Medicamentos Usados no Tratamento de Intoxicações Drugs Used in the Treatment of Poisoning	292 366	246 498	256 341	240 110	253 097	236 780	255 672	204 248	217 448	237 253	213 637	219 798	2 873 247
Medicamentos Usados na Enxaqueca Antimigraine Agents	253 959	218 570	226 252	219 087	239 024	220 088	256 099	214 383	259 155	269 683	250 608	242 286	2 869 195
Medicamentos de Acção Tópica no Recto Topical Agents for Rectal Use	220 927	193 641	204 474	192 382	211 006	186 133	210 226	168 456	181 814	191 207	174 250	175 732	2 308 249
Hormonas e Anti-Hormonas Hormone and Hormone Antagonists	218 209	168 036	183 776	181 304	188 593	175 799	203 784	168 533	211 259	208 310	191 579	191 341	2 290 522
Medicamentos Antiacne Anti-Acne Preparations	249 596	205 355	219 345	189 860	173 809	123 655	131 476	85 890	158 044	185 628	181 209	184 980	2 088 849
Correctivos das Alterações Hidroelectrolíticas Electrolytic Balance	169 786	150 154	155 996	142 918	157 458	148 001	164 587	142 557	161 708	168 356	153 941	145 063	1 860 524
(a transportar) (to transfer)	160 121 302	139 522 222	148 045 293	139 413 801	153 186 952	138 590 618	158 752 658	128 927 776	163 909 474	168 441 233	160 799 045	157 507 053	1 817 157 407

Unidade / Unit: EUR

7.10. Grupos e Subgrupos Farmacoterapêuticos *Pharmacotherapeutic Groups and Subgroups*

Subgrupos Farmacoterapêuticos Pharmacotherapeutic Subgroups	Janeiro January	Fevereiro February	Março March	Abril April	Maio May	Junho June	Julho July	Agosto August	Setembro September	Outubro October	Novembro November	Dezembro December	TOTAL
(transporte) (transfered)	160 121 302	139 522 222	148 045 293	139 413 801	153 186 932	138 590 618	158 732 658	128 927 776	163 909 474	168 441 233	160 759 045	157 507 053	1 817 157 407
Cardiotônicos <i>Cardiotonics</i>	317 846	197 969	115 703	108 044	125 333	117 617	140 128	113 517	136 574	133 471	121 741	125 348	1 753 291
Relaxantes Musculares de Ação Periférica <i>Muscle Relaxants Peripherally Acting Agents</i>	259 900	221 996	259 762	242 983	232 997	145 474	57 446	45 507	45 442	43 852	40 078	41 942	1 637 379
Medicamentos Queratolíticos e Antipisorríticos <i>Keratolytic and Antipruritic Preparations</i>	184 999	146 012	152 460	124 795	138 118	121 414	132 485	98 182	122 200	131 468	126 896	141 450	1 620 479
Anti-Infeciosos <i>Anti-Infectives</i>	128 536	127 813	143 301	137 422	147 273	130 499	139 772	112 910	125 396	134 053	143 269	141 890	1 612 134
Hipotálamo e Hipófise <i>Hypothalamus and Pituitary</i>	136 364	104 717	112 993	108 675	112 103	104 122	135 391	103 062	127 423	147 658	158 878	153 217	1 504 603
Anti-Inflamatórios <i>Anti-Inflammatory Drugs</i>	110 928	103 200	113 993	109 687	123 127	114 541	128 795	96 410	117 171	120 287	106 069	97 719	1 341 926
Antialérgicos <i>Antiallergics</i>	68 479	60 825	79 486	84 124	122 388	88 496	89 914	63 880	76 799	77 417	67 564	58 364	937 735
Anti-Infeciosos e Anti-Sépticos Urinários <i>Urinary Anti-Infectives and Antiseptics</i>	96 154	81 357	71 220	31 820	20 397	49 903	56 410	29 111	52 810	65 202	64 347	64 443	683 174
Laxantes <i>Laxatives</i>	52 896	41 470	45 711	43 955	48 171	43 898	52 108	43 437	51 653	54 515	47 520	47 835	573 169
Simpatomiméticos com Ação Cardíaca e Vascular <i>Sympathomimetics for Heart and Vascular Disorders</i>	20 564	17 164	19 697	19 222	22 573	27 273	32 801	28 031	28 363	25 705	21 982	20 587	283 961
Fibrinolíticos <i>Fibrinolytics</i>	23 302	19 205	21 622	19 960	23 751	21 099	25 451	20 954	23 694	23 808	22 378	23 095	268 320
Medicamentos de Aplicação Tópica no Ouvido <i>Otologics</i>	19 916	19 174	22 195	20 294	22 358	22 833	24 390	20 665	11 259	20 503	18 833	16 750	238 769
Acidificantes e Alcalinizantes Urinários <i>Urinary pH-Modifying Agents</i>	18 661	17 741	16 957	15 771	18 694	18 968	20 401	16 202	19 655	20 579	17 985	18 379	219 994
Citotóxicos <i>Cytotoxic Agents</i>	10 258	13 551	13 875	12 259	14 421	14 102	16 773	11 217	15 210	16 516	15 292	14 765	168 237
Adjuvantes do Tratamento Anti-Inflamatório <i>Anti-Inflammatory Agents for Topical Use</i>	155 142	139	0	0	0	0	0	0	0	0	0	0	155 280
Anti-Hemorragicos <i>Antihemorrhagics</i>	11 388	10 440	10 727	11 212	12 033	10 728	11 837	10 155	11 234	11 435	10 935	10 892	135 018
Midiáticos <i>Midiatics</i>	4 042	3 592	3 688	3 492	3 898	3 627	4 553	3 189	4 209	4 460	3 973	3 943	46 666
Emolientes e Protectores (redutores) <i>Skin Emollients, Demulcents and Protectents</i>	9 639	7 687	7 856	2 357	43	0	0	0	0	0	0	0	27 582
Outros Medicamentos Usados em Dermatologia <i>Other Dermatologicals</i>	11 648	6 693	4 982	1 611	0	0	0	0	0	0	0	0	24 935
Medicamentos para Aplicação Tópica na Orolaringe <i>Agents for Oropharynx Use</i>	1 338	1 406	1 654	776	995	850	1 536	1 926	2 978	3 885	2 589	906	20 839
Medicamentos que Actuam no Útero <i>Uterine Application Drugs</i>	1 979	1 478	1 457	1 452	1 778	1 600	1 714	1 534	1 676	1 551	1 397	1 481	19 099
Estimulantes e Inibidores do Apetite <i>Appetite Stimulants or Suppressants</i>	1 189	871	1 044	1 048	1 388	1 362	1 569	1 164	1 515	1 295	1 288	1 192	14 925
Anestésicos Locais <i>Local Anesthetics</i>	533	409	492	528	628	510	661	557	647	783	832	795	7 374
Resinas Permutadoras de Cátions <i>Cation-Exchange-Resin</i>	557	532	351	228	353	402	352	556	279	430	430	429	4 898
Adjuvantes de Cicatrização <i>Cicatrizants</i>	334	234	184	51	0	0	0	0	0	0	0	0	803
Tensoactivos (Surfactantes) Pulmonares <i>Lung Surfactants</i>	75	0	0	0	0	0	0	0	0	0	0	0	75
Imunoglobulinas e Soros <i>Immunoglobulins and Sera</i>	5	0	0	0	0	0	0	0	0	0	0	0	5
Restantes <i>Remaining</i>	253 955	170 771	200 049	189 763	195 856	177 629	226 774	156 082	214 464	245 124	188 898	212 965	2 432 330
TOTAL	162 021 528	140 898 667	149 466 750	140 705 329	154 575 609	139 807 565	160 033 918	129 906 025	165 100 125	169 725 229	161 942 220	158 705 440	1 832 888 406

Unidade | Unit: EUR

7.10. Grupos e Subgrupos Farmacoterapêuticos Pharmacotherapeutic Groups and Subgroups

7.10.5. Evolução Mensal dos Encargos do SNS por Subgrupo Farmacoterapêutico NHS Expenditure Monthly Evolution by Pharmacotherapeutic Subgroup													
Subgrupos Farmacoterapêuticos Pharmacotherapeutic Subgroups	Janeiro January	Fevereiro February	Março March	Abril April	Maió May	Junho June	Julho July	Agosto August	Setembro September	Outubro October	Novembro November	Dezembro December	TOTAL
Anti-Hipertensores Anti-Hypertensives	22 852 936	19 656 290	20 085 683	18 722 431	21 015 585	19 207 741	22 211 987	17 962 976	21 546 543	21 708 843	20 497 905	21 567 708	247 036 630
Psicofármacos Psychiatric Drugs	11 806 313	10 008 011	10 773 587	10 350 167	11 432 685	10 562 190	12 363 874	9 700 814	11 778 612	12 484 878	11 572 229	11 941 492	134 794 851
Anti-Inflamatórios Não Esteróides Non-Steroidal Anti-Inflammatory Agents	9 482 154	8 666 609	9 225 622	8 667 843	9 550 747	8 566 092	9 745 769	7 934 387	9 616 054	10 186 746	9 841 601	9 244 688	110 728 312
Antibióticos Antibiotics	10 393 351	9 692 121	9 920 273	8 738 795	8 333 348	7 146 550	7 479 022	6 900 275	7 553 178	9 345 959	12 259 920	10 255 885	108 027 676
Antibióticos e Antiulcerosos Antibiotics and Anti-Ulcerous	9 762 353	8 469 785	8 682 421	8 078 253	8 838 427	8 048 988	9 445 611	7 523 334	9 103 629	9 698 160	9 170 070	9 301 599	106 122 630
Antidislipídicos Antilipemics	5 165 448	4 703 218	4 747 036	4 623 742	5 108 985	4 672 015	5 506 256	4 327 603	5 304 265	5 563 622	5 364 395	5 475 911	60 562 496
Pâncreas e Antidiabéticos Oraís Pancreas and Oral Antidiabetics	4 776 950	4 127 397	4 366 690	4 236 715	4 819 311	4 395 360	5 109 803	4 203 510	4 963 921	5 057 111	4 810 366	4 986 811	55 853 947
Vasodilatadores Vasodilators	4 552 782	3 858 453	4 000 267	3 731 414	4 219 630	3 856 847	4 430 128	3 546 383	4 297 828	4 284 503	3 973 808	4 115 662	48 847 706
Tiroidé e Paratiroidé Thyroid and Parathyroid	3 623 711	3 190 613	3 476 082	3 342 070	3 815 187	3 536 062	4 132 604	3 212 701	4 039 199	4 338 894	4 114 576	4 108 017	44 929 717
Antiasmáticos Antiasthmatics	4 151 321	3 555 081	3 728 925	3 478 765	3 798 921	3 107 945	3 481 069	2 771 708	3 579 396	3 994 503	4 001 569	4 218 054	43 847 257
Anticoagulantes e Antitrombóticos Anticoagulants and Antithrombotics	2 865 240	2 370 649	2 359 063	2 211 516	2 524 128	2 461 132	2 900 604	2 404 461	2 901 909	3 008 740	2 917 637	3 079 499	32 002 579
Antiepilépticos e Anticonvulsivantes Anticonvulsants	2 389 657	1 823 197	1 966 540	1 936 302	2 210 164	2 075 515	2 457 916	2 042 901	2 367 030	2 543 687	2 334 394	2 517 570	26 657 873
Outros Medicamentos de Aplicação Tópica em Oftalmologia Other Ophthalmologicals	1 423 292	1 201 271	1 318 081	1 294 130	1 487 759	1 360 285	1 598 505	1 235 749	1 572 648	1 594 768	1 456 294	1 455 084	16 997 846
Venotrópicos Venotropic Agents	1 165 726	999 034	1 107 112	1 083 094	1 376 440	1 395 527	1 608 909	1 332 447	1 449 234	1 347 489	1 162 534	1 137 181	15 164 728
Analépticos Analeptics	1 300 206	1 129 918	1 201 621	1 158 712	1 289 315	1 195 841	1 367 895	1 093 172	1 355 881	1 398 229	1 108 695	1 008 903	14 612 389
Antifúngicos Antifungals	1 164 555	1 016 597	1 149 272	1 110 917	1 278 466	1 215 979	1 434 671	1 188 023	1 366 523	1 368 890	1 161 605	1 026 970	14 480 469
Medicamentos para Perturbações da Micção Urinary Disturbance Agents	1 131 828	990 735	1 031 002	1 015 984	1 134 307	1 063 660	1 230 612	1 020 471	1 231 471	1 260 305	1 182 363	1 214 562	13 507 301
Imunomoduladores Immunomodulators	1 354 351	943 758	1 072 348	1 004 015	1 173 552	1 007 117	1 197 381	904 680	1 110 029	1 179 655	1 003 966	1 065 074	13 015 925
Antiparkinsonianos Anti-Parkinson Drugs	1 205 828	959 379	1 033 155	993 593	1 133 424	1 048 803	1 201 897	948 625	1 125 434	1 157 785	1 063 884	1 143 527	12 995 335
Vacinas Vaccines	437 639	412 996	460 561	396 892	389 810	320 086	381 328	491 950	470 845	2 601 672	824 627	467 142	11 905 548
Medicamentos Anticoncepcionais Hormonal Contraceptives	922 128	688 477	780 542	764 959	879 605	795 193	909 110	685 350	903 559	922 413	847 407	831 188	9 929 931
Outros Medicamentos Hormonais Other Hormones	671 472	542 474	583 683	562 596	634 647	594 726	693 221	551 441	689 466	703 838	675 242	697 416	7 602 223
Parassimpaticomiméticos e Anticolinérgicos Parasympathomimetics and Anticholinergics	596 037	393 019	455 725	457 309	495 969	472 090	583 795	469 317	569 753	617 196	565 973	610 586	6 288 770
Miódicos Miotics	571 426	463 634	492 704	468 448	544 431	505 613	581 932	447 829	567 468	560 362	505 990	500 165	6 210 022
Anti-Histamínicos Antihistamines	493 564	439 938	504 078	475 801	551 609	477 585	480 204	401 442	487 089	591 557	702 191	584 378	6 189 436
Antianémicos Antianemics	575 068	530 934	578 354	477 114	483 590	449 702	517 650	406 854	495 993	516 296	461 950	421 130	5 914 636
Anti-Reumáticos Específicos Specific Antirheumatic Agents	479 664	390 029	442 914	427 646	481 832	445 052	520 948	392 989	526 227	570 152	534 189	497 892	5 710 335
Antivíricos Antivirals	492 679	443 931	449 181	429 175	444 371	460 661	491 018	420 227	418 449	436 076	414 591	433 807	5 333 166
Antidiarreicos Antidiarrheals	452 916	383 243	409 365	395 746	429 505	397 821	472 896	404 183	457 455	467 287	414 866	413 483	5 098 766
(a transportar) (to transfer)	106 251 595	92 011 590	96 401 888	90 634 145	99 875 729	90 824 183	104 559 638	84 934 801	106 099 090	109 509 617	104 944 838	104 321 384	1 190 368 498

Unidade | Unit: EUR

7.10. Grupos e Subgrupos Farmacoterapêuticos *Pharmacotherapeutic Groups and Subgroups*

Subgrupos Farmacoterapêuticos Pharmacotherapeutic Subgroups	Janeiro January	Fevereiro February	Março March	Abril April	Maió May	Junho / June	Julho July	Agosto August	Setembro September	Outubro October	Novembro November	Dezembro December	TOTAL
(transporte) (transfered)	106 251 595	92 011 590	96 401 888	90 634 145	99 875 729	90 824 183	10 455 9638	84 934 801	106 099 090	109 509 617	104 944 838	104 321 384	1 190 368 498
Vitaminas e sais minerais Vitamins and Mineral Salts	408 413	363 715	408 452	387 138	438 205	399 507	452 606	347 682	446 347	474 027	438 128	394 091	4 958 312
Fludificantes e Antiússicos Mucolytics and Antitussives	548 324	487 805	486 420	395 538	346 684	236 173	213 137	167 928	263 083	435 494	744 578	607 654	4 932 815
Analgésicos e Anti-préicos Analgesics and Antipruritics	394 919	349 793	354 204	324 670	338 659	310 786	340 990	289 028	345 121	420 013	560 343	447 041	4 475 567
Outros Medicamentos Para o Sistema Nervoso Cerebrospinal Other Central Nervous System Drugs	315 416	279 382	304 538	300 098	379 086	378 239	433 979	356 611	394 872	370 854	327 383	324 078	4 164 536
Antiarrítmicos Antiarrhythmic	395 028	359 422	326 834	305 871	346 599	316 190	370 724	297 737	357 094	343 390	330 366	336 653	4 085 908
Cortex Supra-Renal Renal Cortex Drugs	344 069	309 988	329 273	301 117	320 693	277 339	297 020	257 162	298 285	337 171	332 884	331 946	3 732 945
Gónadas Gonads	373 060	296 127	315 618	292 629	326 333	291 152	338 291	251 477	312 502	318 113	284 729	249 222	3 649 253
Analgésicos e Estupetacentes Stupefacients Analgesics	295 087	266 792	283 741	286 321	299 433	281 299	330 182	291 657	308 926	325 532	305 200	328 451	3 602 620
Anti-infecciosos de Aplicação Tópica na Pele Topical Anti-Infectives	291 855	262 030	286 700	267 427	319 015	295 527	344 035	279 893	331 297	322 356	271 068	241 179	3 512 381
Medicação Tópica Nasal Nasal Preparations	291 627	273 688	320 239	305 226	373 209	247 429	237 085	171 410	280 152	342 940	336 663	287 146	3 466 811
Gastrocínéticos Gastrointestinal Prokinetics	303 778	264 242	279 000	262 136	279 956	259 335	295 829	247 703	287 915	309 084	286 168	274 139	3 349 286
Antieméticos e Anti-vertiginosos Antiemetics and Antiverigo	269 942	237 741	251 426	239 288	268 665	250 572	288 051	242 488	283 275	287 060	267 509	269 207	3 155 223
Antigotosos Antigout Agents	266 441	223 568	233 486	224 251	260 716	244 405	286 069	229 089	279 834	281 464	256 766	250 405	3 036 495
Anti-Inflamatórios Esteróides de Utilização Tópica Topical Steroids	332 122	274 310	287 407	223 434	227 866	210 602	230 933	192 607	207 966	204 861	179 910	168 057	2 740 077
Outros Medicamentos Usados nas Distúrbios do Aparelho Genital Other Genital Disorders Agents	207 325	175 800	185 258	173 840	195 560	182 479	207 299	161 927	196 304	208 096	188 898	188 890	2 271 676
Parassimpáticos Para-Sympatholytics	183 579	160 329	168 959	158 929	173 921	158 688	187 502	150 396	184 598	191 151	189 569	227 648	2 135 269
Medicamentos que actuam no Fígado e Vias Biliares Drugs acting on the Liver and Hepatic Ducts	207 275	168 449	180 703	166 171	185 547	169 955	192 863	158 918	186 546	179 678	123 580	136 107	2 055 790
Antiparasitários Antiparasitic Drugs	127 378	124 409	147 212	139 811	144 856	127 836	154 353	112 197	178 302	188 708	151 779	125 773	1 722 616
Relaxantes Musculares de Acção Central e Outros Muscle Relaxants Centrally Acting Agents	134 204	119 326	131 644	125 213	133 983	120 032	108 786	113 748	132 076	136 240	126 053	130 752	1 512 057
Conadotrófinas e Outros Estimulantes da Ovulação Gonadotropins and Other Ovulation Stimulants	152 210	141 014	152 611	122 633	146 184	117 953	96 119	49 956	135 509	155 021	130 113	79 322	1 478 645
Medicamentos Substituintes das Enzimas Digestivas Substitutes of Digestive Enzymes	149 331	125 010	135 066	123 710	140 604	124 772	145 279	111 363	123 121	87 730	78 249	69 780	1 414 556
Hipotalamo e Hipófise Hypothalamus and Pituitary	125 673	96 349	104 874	101 571	104 775	97 469	126 487	96 387	120 352	139 402	150 811	147 298	1 411 449
Cardiotónicos Cardiotonic	252 709	157 984	89 735	83 958	97 206	91 264	108 786	88 079	105 983	103 113	94 660	97 148	1 370 624
Medicamentos Usados no Tratamento de Intoxicações Drugs Used in the Treatment of Poisoning	128 825	108 574	113 079	106 285	110 985	106 175	113 009	90 847	96 262	105 614	95 207	98 582	1 273 443
Fórmulas de Aplicação Tópica na Vagina Vaginal Topical Application Formulas	113 977	103 655	109 343	105 414	105 546	84 477	109 633	87 215	111 848	124 499	111 428	99 925	1 266 961
Medicamentos Usados na Enxaqueca Antimigraine Agents	111 081	93 265	98 278	95 769	104 544	96 323	111 825	94 070	113 311	117 511	108 878	106 419	1 253 274
Medicamentos de Acção Tópica no Recto Topical Agents for Rectal Use	103 881	90 313	95 322	89 723	98 732	87 319	98 592	79 152	85 314	89 533	81 518	81 320	1 080 718
Hormonas e Anti-Hormonas Hormone and Hormone Antagonists	100 157	77 327	84 010	82 663	86 504	81 005	93 742	78 140	97 003	95 291	87 939	88 749	1 052 530
(a transportar) (to transfer)	113 179 280	97 999 995	102 665 859	96 424 981	106 229 793	96 468 485	110 872 845	90 029 668	112 362 285	116 205 563	111 585 214	110 508 367	1 264 530 336

Unidade | Unit: EUR

7.10. Grupos e Subgrupos Farmacoterapêuticos *Pharmacotherapeutic Groups and Subgroups*

Subgrupos Farmacoterapêuticos Pharmacotherapeutic Subgroups	Janeiro January	Fevereiro February	Marco March	Abril April	Maió May	Junho June	Julho July	Agosto August	Setembro September	Outubro October	Novembro November	Dezembro December	TOTAL
(transporte) (transferred)	113 179 280	97 999 995	102 665 859	96 424 981	106 229 793	96 468 485	110 872 845	90 029 668	112 362 285	116 203 563	111 585 214	110 508 367	1 264 530 336
Correctivos das Alterações Hidroelectrolíticas <i>Electrolytic Balance</i>	80 511	70 508	73 204	67 338	74 432	69 955	78 084	67 505	76 621	79 514	72 784	69 037	879 495
Medicamentos Antiacne <i>Anti-Acne Preparations</i>	102 081	83 680	89 655	77 805	71 220	50 586	54 080	35 278	64 745	78 956	77 756	81 566	867 389
Relaxantes Musculares de Acção Periférica <i>Muscle Relaxants Peripherally Acting Agents</i>	122 696	104 133	121 703	113 929	109 923	69 115	28 289	22 600	22 776	21 850	19 985	21 104	778 103
Medicamentos Queratolíticos e Anipisorríticos <i>Keratolytic and Anipisorratic Preparations</i>	84 295	66 387	68 840	56 147	61 655	54 836	59 783	44 821	55 323	59 504	56 971	63 600	732 161
Anti-infecciosos <i>Anti-Infectives</i>	58 099	57 370	64 221	61 640	66 328	59 104	63 725	51 266	57 567	61 266	64 351	63 429	728 366
Anti-inflamatórios <i>Anti-Inflammatory Drugs</i>	53 625	49 806	54 857	52 795	59 095	55 243	62 175	48 559	56 682	58 196	50 972	47 085	647 090
Anti-infecciosos e Anti-Sépticos Urinários <i>Urinary Anti-Infectives and Antiseptics</i>	74 134	62 597	54 568	24 023	15 349	38 323	43 014	22 127	40 175	49 746	49 274	49 359	522 689
Anti-alérgicos <i>Antiallergics</i>	31 610	27 966	36 156	38 128	54 538	40 291	41 266	29 560	35 566	35 688	30 986	26 865	428 621
Laxantes <i>Laxatives</i>	26 613	20 794	22 904	22 003	24 161	21 987	26 157	21 863	26 002	27 223	23 781	24 030	287 517
Fibrinolíticos <i>Fibrinolytics</i>	18 560	15 325	17 216	15 881	18 917	16 741	20 236	16 639	18 825	18 899	17 758	18 338	213 346
Simpaticomiméticos com Acção Cardíaca e Vasculár <i>Sympathomimetics for Heart and Vascular Disorders</i>	10 032	8 232	9 297	9 119	10 585	12 640	15 022	12 863	13 391	11 959	10 366	9 681	133 189
Medicamentos de Aplicação Tópica no Ovído <i>Otologics</i>	8 869	8 704	10 035	9 229	10 174	10 378	11 129	9 233	5 173	9 408	8 569	7 610	108 512
Acidificantes e Alcalinizantes Urinários <i>Urinary pH Modifying Agents</i>	8 769	8 239	7 847	7 302	8 708	8 811	9 479	7 314	9 082	9 461	8 385	8 558	102 176
Citotóxicos <i>Cytotoxic Agents</i>	4 938	6 658	6 663	5 836	6 968	6 740	8 095	5 322	7 262	7 950	7 352	7 075	80 858
Adjuvantes do Tratamento Anti-Inflamatório <i>Anti-Inflammatory Agents for Topical Use</i>	68 595	62	0	0	0	0	0	0	0	0	0	0	68 657
Anti-Hemorrágicos <i>Antihemorrhagics</i>	5 562	5 033	5 195	5 441	5 794	5 255	5 754	4 907	5 447	5 510	5 244	5 239	64 380
Midiátricos <i>Midiatics</i>	1 880	1 678	1 698	1 613	1 813	1 703	2 128	1 480	1 958	2 054	1 849	1 832	21 686
Emolientes e Protectores (redutores) <i>Skin Emollients, Demulcents and Protectents</i>	4 501	3 596	3 678	1 079	25	0	0	0	0	0	0	0	12 879
Outros Medicamentos Usados em Dermatologia <i>Other Dermatologicals</i>	5 546	3 198	2 328	755	0	0	0	0	0	0	0	0	11 827
Medicamentos para Aplicação Tópica na Orofaringe <i>Agents for Oropharynx Use</i>	570	598	696	330	429	356	649	806	1 281	1 646	1 083	384	8 828
Medicamentos que Actuam no Útero <i>Uterine Application Drugs</i>	805	599	595	589	724	648	694	619	679	627	567	602	7 747
Estimulantes e Inibidores do Apetite <i>Appetite Stimulants or Suppressants</i>	565	407	478	488	656	644	740	549	726	611	615	578	7 056
Resinas Permutadoras de Cátions <i>Cation-Exchange-Resin</i>	557	532	351	228	353	402	352	556	279	430	430	429	4 898
Anestésicos Locais <i>Local Anesthetics</i>	231	174	207	222	269	220	283	235	282	337	362	343	3 166
Adjuvantes de Cicatrização <i>Cicatrizants</i>	169	111	88	25	0	0	0	0	0	0	0	0	394
Tensoactivos (Surfactantes) Pulmonares <i>Lung Surfactants</i>	60	0	0	0	0	0	0	0	0	0	0	0	60
Imunoglobulinas e Soros <i>Immunoglobulins and Sera</i>	2	0	0	0	0	0	0	0	0	0	0	0	2
Restantes <i>Remaining</i>	176 174	113 884	134 097	127 660	130 572	120 210	158 524	103 988	151 952	163 680	126 344	147 277	1 654 362
TOTAL	114 129 329	98 720 285	103 452 417	97 124 597	106 962 483	97 112 672	111 562 504	90 535 960	113 014 078	116 908 079	112 221 000	111 162 387	1 272 905 790

Unidade | Unit: EUR

7.10. Grupos e Subgrupos Farmacoterapêuticos

Pharmacotherapeutic Groups and Subgroups

7.10.6. Evolução Mensal dos Subgrupos Farmacoterapêuticos - Número de Embalagens Pharmacotherapeutic Subgroups Monthly Evolution - Number of Packages													
Subgrupos Farmacoterapêuticos Pharmacotherapeutic Subgroups	Janeiro January	Fevereiro February	Março March	Abril April	Maió May	Junho June	Julho July	Agosto August	Setembr September	Outubro October	Novembro November	Dezembro December	TOTAL
Psicofármacos Psychiatric Drugs	1 660 936	1 419 020	1 511 269	1 413 996	1 575 227	1 425 898	1 649 691	1 309 810	1 595 404	1 640 054	1 510 399	1 551 711	18 263 435
Anti-hipertensores Anti-Hypertensives	1 375 379	1 177 684	1 230 998	1 159 917	1 299 972	1 183 404	1 363 875	1 100 901	1 316 627	1 318 787	1 239 909	1 295 284	15 062 737
Anti-Inflamatórios Não Esteróides Non-Steroidal Anti-Inflammatory Agents	907 175	824 114	890 834	838 105	909 697	813 878	914 761	765 684	906 882	971 230	993 555	882 942	10 618 857
Antibacterianos Antibiotics	786 304	731 386	764 475	689 596	665 452	581 735	610 377	553 943	608 928	747 822	952 200	778 423	8 470 641
Pâncreas e Antidiabéticos Orais Pancreas and Oral Antidiabetics	492 044	418 153	437 108	421 123	481 079	437 548	506 830	415 319	492 360	495 851	460 926	471 426	5 529 767
Vasodilatadores Vasodilators	477 763	401 224	419 416	392 625	443 425	402 135	463 733	370 187	450 787	450 702	416 237	428 618	5 116 852
Analgésicos e Antipiréticos Analgesics and Antipyretics	389 838	341 938	358 199	329 717	339 490	306 326	333 403	281 538	339 557	421 456	582 966	454 056	4 478 524
Antidislipídicos Antilipemics	295 337	263 488	273 734	264 366	296 681	272 356	317 364	248 071	302 893	315 237	302 103	307 031	3 458 661
Antiácidos e Antiúlcerosos Antacids and Anti-Ulcerous	303 534	262 227	277 696	259 815	278 911	247 867	288 115	228 233	274 961	291 057	273 514	274 596	3 260 526
Antiasmáticos Asthmatics	317 333	289 202	279 461	257 367	273 835	222 956	244 584	196 073	259 849	281 028	283 686	295 840	3 170 214
Anti-Histamínicos Antihistamines	170 259	153 020	182 769	178 266	205 134	175 590	173 037	146 723	171 694	208 941	247 515	204 221	2 217 169
Vitâminas e Sais Minerais Vitamins and Mineral Salts	189 848	164 045	180 967	169 613	189 728	169 939	191 182	147 963	192 191	204 669	191 318	170 696	2 162 159
Tiroidé e Paratiróide Thyroid and Parathyroid	166 650	142 829	154 785	148 828	170 437	157 546	184 610	143 617	180 554	192 094	181 975	181 571	2 005 496
Venotrópicos Venotropic Agents	156 926	133 690	149 982	147 702	189 400	188 522	211 332	173 496	187 557	172 927	146 550	141 100	1 999 164
Vacinas Vaccines	56 033	49 571	55 225	46 528	43 364	34 900	42 133	64 449	889 875	481 331	132 377	63 886	1 959 692
Medicamentos Anticoncepcionais Hormonal Contraceptives	187 412	133 305	151 339	150 567	174 654	156 925	181 351	135 817	177 654	179 587	166 032	163 747	1 958 390
Anticoagulantes e Antitrombóticos Anticoagulants and Antithrombotics	162 339	139 240	147 896	140 464	157 443	147 625	170 468	141 407	167 795	169 419	160 570	166 750	1 871 416
Analépticos Analeptics	145 899	127 102	137 636	132 526	148 191	137 488	154 038	122 196	151 291	155 607	113 558	96 311	1 621 883
Antiepilépticos e Anticonvulsivantes Anticonvulsants	141 967	108 390	118 926	115 143	131 099	121 011	142 313	116 393	136 598	143 815	131 360	138 974	1 545 989
Fluidificantes e Antitússicos Mucolytics and Antitussives	167 441	151 359	147 963	119 551	103 477	70 608	62 570	49 754	78 664	134 443	236 779	184 633	1 507 242
Outros Medicamentos de Aplicação Tópica em Oftalmologia Other Ophthalmologicals	120 120	101 187	109 990	106 479	122 761	113 471	133 324	103 629	131 365	130 434	118 456	116 749	1 407 965
Antianêmicos Antianemics	131 893	120 266	131 011	106 290	106 301	99 985	115 595	91 184	110 157	113 396	102 525	94 748	1 323 351
Anti-Inflamatórios Esteróides de Utilização Tópica Topical Steroids	133 092	109 622	114 482	88 814	90 115	82 516	89 986	74 413	79 167	78 044	68 114	63 950	1 072 315
Antiparkinsonianos Anti-Parkinson Drugs	98 174	77 232	84 484	81 449	91 783	86 178	99 961	78 827	91 256	98 098	89 864	93 399	1 070 705
Medicamentos para Perturbações da Micção Urinary Disturbance Agents	89 285	78 960	82 736	81 038	90 138	84 045	97 302	81 045	96 609	99 204	93 484	95 393	1 069 239
Gonadas Gonads	106 343	84 181	89 822	83 495	92 573	82 999	96 055	71 998	89 568	92 198	83 375	73 567	1 046 174
Anti-Infecciosos de Aplicação Tópica na Pele Topical Anti-Infectives	85 840	74 959	81 360	73 632	84 402	77 070	88 971	74 319	85 750	84 419	72 870	65 380	948 972
Anti-diarréicos Antidiarrheals	79 757	71 758	75 518	71 560	75 087	72 923	85 570	75 898	83 932	82 292	69 606	65 183	909 084
Antiparasitários Antiparasitic Drugs	68 127	67 600	78 415	72 645	78 138	66 489	73 759	54 051	94 237	100 043	77 738	59 577	890 819
(a transportar) (to transfer)	9 463 088	8 196 772	8 718 516	8 141 217	8 907 994	8 019 933	9 086 310	7 416 958	9 735 162	9 854 185	9 499 541	8 977 762	106 017 438

Unidade | Unit: EUR

7.10. Grupos e Subgrupos Farmacoterapêuticos Pharmacotherapeutic Groups and Subgroups

Subgrupos Farmacoterapêuticos Pharmacotherapeutic Subgroups	Janeiro January	Fevereiro February	Março March	Abril April	Maió May	Junho June	Julho July	Agosto August	Setembro September	Outubro October	Novembro November	Dezembro December	TOTAL
(transporte) (transfered)	9 463 088	8 196 772	8 718 516	8 141 217	8 907 994	8 019 933	9 086 310	7 416 958	9 725 162	9 854 185	9 499 541	8 977 162	106 017 438
Cortex Supra-Renal Renal Cortex Drugs	85 723	74 018	79 052	72 010	75 315	64 961	70 735	59 268	71 414	79 705	78 797	77 383	888 381
Antieméticos e Antivertiginosos Antiemetics and Antivertigo	70 821	63 946	67 526	64 817	70 488	66 274	75 533	66 065	74 764	75 833	71 551	70 094	837 612
Outros Medicamentos Hormonais Other Hormones	76 452	57 196	63 348	62 041	69 189	63 049	74 186	57 127	72 344	72 684	68 475	68 306	804 397
Mióticos Miotics	73 750	59 707	63 315	60 169	69 781	64 146	73 988	56 727	71 965	71 224	64 092	63 026	791 890
Antifúngicos Antifungals	57 685	51 046	56 546	54 780	61 715	57 996	68 108	56 420	65 870	67 517	58 411	52 148	708 242
Gastrocínéticos Gastrointestinal Prokinetics	60 969	54 628	58 006	53 888	56 730	52 984	59 625	50 541	58 493	63 496	59 224	54 968	683 552
Cardiolónicos Cardiotonics	63 569	54 347	55 431	51 914	59 765	53 700	61 970	49 731	59 843	58 166	53 636	55 215	677 287
Analgésicos e Estupefacientes Stupefacients Analgesics	51 682	46 331	49 654	49 854	52 683	48 805	57 462	50 290	53 647	56 199	52 102	55 110	623 819
Medicação Tópica Nasal Nasal Preparations	51 266	48 414	56 688	53 938	66 187	43 454	41 435	29 932	49 207	60 629	59 645	50 418	611 213
Anti-Reumáticos Específicos Specific Antirheumatic Agents	51 634	38 564	43 708	42 166	47 433	43 790	51 276	38 636	51 796	56 247	52 708	49 035	567 013
Fórmulas de Aplicação Tópica na Vagina Vaginal Topical Application Formulas	50 383	44 734	46 934	45 379	47 471	40 140	48 906	38 588	48 965	53 742	48 340	42 945	556 527
Antigotosos Antigout Agents	47 050	39 814	41 810	39 918	46 380	43 486	50 722	40 621	49 247	49 649	45 348	44 212	538 257
Parassimpaticolíticos Para-Sympatholytics	46 238	40 490	42 778	40 664	43 716	40 517	46 680	38 992	46 592	48 516	44 285	43 657	523 125
Anti-Infeciosos Anti-Infectives	39 338	38 865	42 857	40 674	43 218	38 154	40 626	33 263	36 246	37 169	37 306	36 131	463 827
Medicamentos Substitutos das Enzimas Digestivas Substitutes of Digestive Enzymes	49 346	39 301	43 021	41 650	48 042	40 838	45 818	34 372	35 923	20 844	17 569	14 583	431 307
Relaxantes Musculares de Acção Central e Outros Muscle Relaxants Centrally Acting Agents	32 587	28 722	32 182	30 438	32 252	28 963	29 236	27 939	32 542	32 494	30 109	30 486	367 950
Antiaritmicos Antiarrhythmic	34 010	29 971	29 356	27 838	31 146	28 656	33 680	27 098	32 424	31 433	29 948	30 674	366 234
Correctivos das Alterações Hidroelectrolíticas Electrolytic Balance	29 541	26 512	27 395	24 815	26 844	23 224	27 549	24 468	27 508	28 952	27 045	25 658	321 511
Anti-Inflamatórios Anti-Inflammatory Drugs	24 290	22 253	24 508	23 542	26 501	24 617	27 568	20 706	25 060	25 595	22 623	20 910	288 173
Medicamentos de Acção Tópica no Recto Topical Agents for Rectal Use	27 122	23 363	24 753	23 347	25 285	22 027	24 785	19 508	19 552	20 376	18 578	18 525	267 221
Medicamentos que actuam no Fígado e Vias Biliares Drugs acting on the Liver and Hepatic Ducts	25 005	20 635	21 995	20 332	22 364	20 256	22 518	18 555	22 210	19 576	10 468	11 875	235 789
Relaxantes Musculares de Acção Periférica Muscle Relaxants Peripherally Acting Agents	39 800	33 683	39 380	36 763	34 956	20 786	6 345	4 685	4 514	4 122	3 838	3 901	232 773
Laxantes Laxatives	20 649	15 825	17 161	16 398	17 936	16 345	19 352	16 125	19 183	20 234	17 704	17 763	214 675
Outros Medicamentos Usados nas Distúrbios do Aparelho Genital Other Central Nervous System Drugs	20 766	16 388	17 726	16 358	18 499	16 835	19 121	14 932	17 902	18 354	16 419	16 527	209 827
Outros Medicamentos Para o Sistema Nervoso Cerebrospinal Other Central Nervous System Drugs	15 417	13 703	14 999	14 829	18 801	18 789	21 590	17 680	19 417	18 236	16 037	15 762	205 260
Parassimpaticomiméticos e Anticolinérgicos Parasympathomimetics and Anticholinergics	14 714	9 480	11 282	10 883	12 290	11 764	14 926	12 028	14 468	15 600	14 182	15 361	156 978
Imunomoduladores Immunomodulators	15 651	10 632	12 450	11 778	13 684	11 833	14 147	10 859	13 190	14 103	12 190	12 946	153 463
Antiviricos Antivirals	10 664	9 325	10 039	9 952	10 105	10 538	11 055	8 954	8 868	9 586	9 466	9 964	118 496
(a transportar) (to transfer)	10 649 210	9 308 955	9 802 416	9 182 352	10 056 790	9 038 840	10 225 232	8 341 068	10 838 316	10 984 466	10 539 637	9 985 945	118 862 237

Unidade | Unit: EUR

7.10. Grupos e Subgrupos Farmacoterapêuticos *Pharmacotherapeutic Groups and Subgroups*

Subgrupos Farmacoterapêuticos Pharmacotherapeutic Subgroups	Janeiro January	Fevereiro February	Março March	Abril April	Maió May	Junho June	Julho July	Agosto August	Setembro September	Outubro October	Novembro November	Dezembro December	TOTAL
(transporte) (transport)	10 649 210	9 208 565	9 812 416	9 182 352	10 056 790	9 038 840	10 225 232	8 341 068	10 838 316	10 984 466	10 539 637	9 985 345	118 862 237
Antialérgicos Antiallergics	7 988	7 248	9 684	10 369	15 896	11 184	11 190	7 929	9 448	9 425	8 287	7 141	115 789
Medicamentos Queratolíticos e Anipsoniáticos <i>Keratolytic and Anipsoniatic Preparations</i>	17 305	13 160	12 603	8 556	8 218	7 212	7 959	6 010	7 375	7 986	7 428	7 785	111 597
Medicamentos Usados no Tratamento de Intoxicações <i>Drugs Used in the Treatment of Poisoning</i>	10 533	8 754	9 270	8 683	9 251	8 767	9 686	7 835	8 579	9 208	8 278	8 321	107 185
Medicamentos Usados na Enxaqueca <i>Migraine Agents</i>	9 480	8 265	8 542	8 183	8 924	8 110	9 485	7 872	9 545	9 983	9 225	8 902	106 516
Fibrinolíticos <i>Fibrinolytics</i>	8 871	7 137	7 944	7 294	8 657	7 683	9 263	7 624	8 619	8 661	8 139	8 400	98 292
Hipotalamo e Hipofise <i>Hypothalamus and Pituitary</i>	8 074	6 144	6 755	6 412	6 729	5 732	6 998	5 553	6 328	6 816	6 782	6 611	78 734
Medicamentos de Aplicação Tópica no Ouvido <i>Otologics</i>	6 242	6 159	7 051	6 348	6 914	7 022	7 479	6 325	3 450	6 271	5 762	5 123	74 146
Simpaticomiméticos com Acção Cardíaca e Vascular <i>Sympathomimetics for Heart and Vascular Disorders</i>	5 344	4 345	5 034	4 685	5 575	6 153	7 038	6 265	6 296	5 498	4 717	4 223	65 173
Anti-Infecções e Anti-Sépticos Urinários <i>Urinary Anti-Infectives and Antiseptics</i>	8 700	7 400	6 509	3 040	2 036	4 614	5 229	2 760	4 959	6 060	5 954	5 906	63 167
Medicamentos Antiacne <i>Anti-Acne Preparations</i>	6 034	4 977	5 386	4 880	4 678	3 495	4 042	2 796	4 531	5 400	5 209	5 206	56 654
Gonadotrofinas e Outros Estimulantes da Ovulação <i>Gonadotropins and Other Ovulation Stimulants</i>	4 104	3 637	3 686	2 945	3 602	2 979	2 799	1 472	3 153	3 517	2 915	2 033	36 842
Hormonas e Anti-Hormonas <i>Hormone and Hormone Antagonists</i>	3 382	2 677	2 832	2 823	2 920	2 757	3 159	2 949	3 219	3 195	2 992	3 030	35 535
Anti-Hemorragicos <i>Antihemorrhagics</i>	2 371	2 156	2 181	2 259	2 405	2 137	2 367	2 029	2 240	2 285	2 175	2 162	26 767
Adjuvantes do Tratamento Anti-Inflamatório <i>Anti-Inflammatory Agents for Topical Use</i>	25 771	16	0	0	0	0	0	0	0	0	0	0	25 787
Midiátricos <i>Midiatriacs</i>	2 029	1 808	1 843	1 751	1 953	1 818	2 273	1 608	2 086	2 179	1 925	1 911	23 184
Acidificantes e Alcalinizantes Urinários <i>Urinary pH Modifying Agents</i>	1 475	1 403	1 341	1 247	1 478	1 500	1 613	1 281	1 554	1 627	1 422	1 453	17 394
Citotóxicos <i>Cytotoxic Agents</i>	929	1 198	1 230	1 141	1 265	1 124	1 418	954	1 254	1 357	1 248	1 264	14 382
Estimulantes e Inibidores do Apetite <i>Appetite Stimulants or Suppressants</i>	725	531	637	639	832	830	937	684	886	758	752	695	8 906
Medicamentos que Actuam no Útero <i>Uterine Application Drugs</i>	813	680	662	655	793	712	761	681	740	684	616	653	8 450
Medicamentos para Aplicação Tópica na Orofaringe <i>Agents for Oropharynx Use</i>	449	460	547	255	326	277	488	615	957	1 246	830	292	6 742
Outros Medicamentos Usados em Dermatologia <i>Other Dermatologicals</i>	3 115	1 786	1 303	418	0	0	0	0	0	0	0	0	6 622
Anestésicos Locais <i>Local Anesthetics</i>	312	239	285	300	354	286	370	311	310	330	294	268	3 659
Emolientes e Protectores (reduutores) <i>Skin Emollients, Demulcents and Protectents</i>	892	711	727	218	4	0	0	0	0	0	0	0	2 552
Adjuvantes de Cicatrização <i>Cicatrizants</i>	132	92	72	20	0	0	0	0	0	0	0	0	316
Resinas Permutadoras de Cátions <i>Cation-Exchange-Resin</i>	22	21	14	9	14	16	14	22	11	17	17	17	194
Tensoactivos (Surfactantes) Pulmonares <i>Lung Surfactants</i>	3	0	0	0	0	0	0	0	0	0	0	0	3
Imunoglobulinas e Soros <i>Immunoglobulins and Sera</i>	2	0	0	0	0	0	0	0	0	0	0	0	2
Restantes <i>Remaining</i>	13 760	9 797	10 534	9 419	10 449	8 996	11 105	8 404	9 970	10 243	9 525	10 220	122 422
TOTAL	10 798 107	9 309 366	9 919 088	9 274 901	10 160 063	9 132 244	10 330 905	8 422 447	10 933 826	11 087 212	10 654 129	10 076 961	120 079 249

Unidade | Unit: EUR

7.11. Substâncias Activas

Active Substances

7.11.1. As 100 Substâncias Activas com Maiores Encargos para o SNS <i>The 100 Active Substances with Highest Expenditure in the NHS</i>						
Posição <i>Ranking</i>	Substância Activa <i>Active Substance</i>	PVP RP	SNS NHS	Embalagens <i>Packages</i>	Custo Médio da Emb. <i>Average Package Cost</i>	
					PVP RP	SNS NHS
1	Omeprazol <i>Omeprazole</i>	59 868 188	48 797 153	1 260 328	47,50	38,72
2	Nimesulida <i>Nimesulide</i>	35 319 774	26 639 541	2 254 935	15,66	11,81
3	Alendronato de sódio <i>Alendronate sodium</i>	32 420 954	25 330 821	818 079	39,63	30,96
4	Amoxicilina, Ácido clavulânico <i>Amoxicillin, Clavulanic acid</i>	34 146 774	25 033 330	1 880 150	18,16	13,31
5	Simvastatina <i>Simvastatin</i>	44 002 927	22 525 942	1 059 777	41,52	21,26
6	Celecoxibe <i>Celecoxib</i>	25 702 005	20 172 152	710 358	36,18	28,40
7	Besilato de amlodipina <i>Amlodipine besylate</i>	22 088 130	17 627 662	918 638	24,04	19,19
8	Rofecoxibe <i>Rofecoxib</i>	21 274 488	16 673 263	550 212	38,67	30,30
9	Cloridrato de ticlopidina <i>Ticlopidine hydrochloride</i>	19 415 552	16 111 894	687 767	28,23	23,43
10	Pantoprazole <i>Pantoprazole</i>	19 814 339	15 494 640	331 272	59,81	46,77
11	Fluoxetina <i>Fluoxetine</i>	22 924 554	15 360 638	721 617	31,77	21,29
12	Dicloridrato de trimetazidina <i>Trimetazidine dihydrochloride</i>	18 650 196	15 027 090	1 720 401	10,84	8,73
13	Lansoprazol <i>Lansoprazole</i>	19 268 753	14 879 957	352 151	54,72	42,25
14	Olanzapina <i>Olanzapine</i>	14 726 110	14 593 839	129 251	113,93	112,91
15	Captopril <i>Captopril</i>	19 116 631	14 532 495	739 000	25,87	19,67
16	Losartan potássico, Hidroclorotiazida <i>Losartan potassium, Hydrochlorothiazide</i>	18 364 282	14 344 709	650 081	28,25	22,07
17	Risperidona <i>Risperidone</i>	13 991 088	13 696 680	265 971	52,60	51,50
18	Losartan potássico <i>Losartan potassium</i>	17 014 716	13 307 305	418 661	40,64	31,79
19	Paroxetina <i>Paroxetine</i>	19 120 980	13 143 657	624 423	30,62	21,05
20	Ciprofloxacina <i>Ciprofloxacin</i>	18 264 209	12 700 762	628 122	29,08	20,22
21	Indapamida <i>Indapamide</i>	15 218 682	12 063 062	1 450 582	10,49	8,32
22	Dihidrato de lisinopril <i>Lisinopril dihydrate</i>	17 083 742	11 920 295	544 680	31,36	21,89
23	Maleato de enalapril <i>Enalapril maleate</i>	14 508 311	11 901 037	449 869	32,25	26,45
24	Nifedipina <i>Nifedipine</i>	14 688 200	11 625 576	763 697	19,23	15,22
25	Ranitidina <i>Ranitidine</i>	14 599 452	11 445 198	356 211	40,99	32,13
26	Ciclosporina <i>Cyclosporin</i>	11 145 170	11 145 170	99 655	111,84	111,84

7.11. Substâncias Activas

Active Substances

7.11.1. As 100 Substâncias Activas com Maiores Encargos para o SNS <i>The 100 Active Substances with Highest Expenditure in the NHS</i>						
Posição <i>Ranking</i>	Substância Activa <i>Active Substance</i>	PVP <i>RP</i>	SNS <i>NHS</i>	Embalagens <i>Packages</i>	Custo Médio da Emb. <i>Average Package Cost</i>	
					PVP <i>RP</i>	SNS <i>NHS</i>
27	Diclofenac de sódio <i>Sodium diclofenac</i>	16 603 481	10 552 556	1 986 824	8,36	5,31
28	Atorvastatina cálcica <i>Atorvastatin calcium</i>	22 033 627	10 446 563	584 818	37,68	17,86
29	Clarithromicina <i>Clarithromycin</i>	14 092 852	10 345 353	484 137	29,11	21,37
30	Pravastatina sódica <i>Pravastatin sodium</i>	20 994 753	10 317 251	461 672	45,48	22,35
31	Gliclazida <i>Gliclazide</i>	10 203 637	10 203 637	983 903	10,37	10,37
32	Diltiazem <i>Diltiazem</i>	12 555 987	10 052 250	504 038	24,91	19,94
33	Cloridrato de venlafaxina <i>Venlafaxine hydrochloride</i>	14 199 950	10 001 877	298 864	47,51	33,47
34	Ramipril <i>Ramipril</i>	12 186 083	9 561 942	409 403	29,77	23,36
35	Azitromicina <i>Azithromycin</i>	12 696 014	9 272 571	856 205	14,83	10,83
36	Perindopril <i>Perindopril</i>	11 713 789	9 262 720	474 636	24,68	19,52
37	Dihidrato de lisinopril, Hidroclorotiazida <i>Lisinopril dihydrate, Hydrochlorothiazide</i>	11 345 451	8 963 301	339 748	33,39	26,38
38	Acarbose <i>Acarbose</i>	8 926 422	8 926 422	935 014	9,55	9,55
39	Latanoprost <i>Latanoprost</i>	8 876 773	8 876 773	373 446	23,77	23,77
40	Insulina humana, Insulina isofano <i>Human insulin, Isophane insulin</i>	8 732 122	8 732 122	370 167	23,59	23,59
41	Montelucaste sódico <i>Montelukast sodium</i>	11 521 349	8 711 833	245 622	46,91	35,47
42	Insulina isofano <i>Isophane insulin</i>	8 678 509	8 678 509	352 413	24,63	24,63
43	Irbesartan, Hidroclorotiazida <i>Irbesartan, Hydrochlorothiazide</i>	11 154 694	8 675 241	377 206	29,57	23,00
44	Sertralina <i>Sertraline</i>	12 613 864	8 663 696	446 561	28,25	19,40
45	Metformina <i>Metformin</i>	8 540 313	8 540 313	1 471 730	5,80	5,80
46	Bioflavonóides <i>Flavonoids</i>	17 504 502	8 377 609	737 231	23,74	11,36
47	Valproato de sódio <i>Valproate sodium</i>	8 086 207	8 086 207	389 327	20,77	20,77
48	Calcitonina sintética de salmão <i>Calcitonin, salmon synthetic</i>	9 898 221	7 903 461	192 877	51,32	40,98
49	Glibenclamida <i>Glibenclamide</i>	7 490 108	7 490 108	1 181 286	6,34	6,34
50	Irbesartan <i>Irbesartan</i>	9 629 363	7 458 678	345 229	27,89	21,61

 Unidade | *Unit: EUR*

7.11. Substâncias Activas

Active Substances

7.11.1. As 100 Substâncias Activas com Maiores Encargos para o SNS <i>The 100 Active Substances with Highest Expenditure in the NHS</i>						
Posição <i>Ranking</i>	Substância Activa <i>Active Substance</i>	PVP RP	SNS NHS	Embalagens <i>Packages</i>	Custo Médio da Emb. <i>Average Package Cost</i>	
					PVP RP	SNS NHS
51	Cloridrato de tansulosina <i>Tamsulosin hydrochloride</i>	15 098 303	7 346 037	534 403	28,25	13,75
52	Fluvastatina sódica <i>Fluvastatin sodium</i>	15 295 406	7 328 033	510 060	29,99	14,37
53	Candesartan cilexetil <i>Candesartan cilexetil</i>	9 195 562	7 153 691	238 819	38,50	29,95
54	Amisulpride <i>Amisulpride</i>	7 741 580	6 939 482	295 337	26,21	23,50
55	Mononitrato de isossorbido <i>Isosorbide mononitrate</i>	8 760 449	6 741 599	581 979	15,05	11,58
56	Nitroglicerina <i>Nitroglycerin</i>	8 189 353	6 717 296	388 674	21,07	17,28
57	Valsartam <i>Valsartan</i>	8 483 041	6 591 327	301 078	28,18	21,89
58	Alprazolam <i>Alprazolam</i>	15 457 274	6 586 909	2 502 476	6,18	2,63
59	Citicolina <i>Citicoline</i>	12 556 513	6 448 972	572 565	21,93	11,26
60	Propionato de fluticasona <i>Fluticasone propionate</i>	9 216 910	6 387 407	445 511	20,69	14,34
61	Etinilestradiol, Gestodeno <i>Ethinylestradiol, Gestodene</i>	8 852 203	6 223 624	1 222 358	7,24	5,09
62	Maleato de enalapril, Hidroclorotiazida <i>Enalapril maleate, Hydrochlorothiazide</i>	7 526 506	6 077 505	254 620	29,56	23,87
63	Cefuroxima <i>Cefuroxime</i>	8 289 593	6 062 174	253 571	32,69	23,91
64	Esomeprazol <i>Esomeprazol</i>	7 686 574	5 910 954	160 823	47,80	36,75
65	Lovastatina <i>Lovastatin</i>	11 988 754	5 876 455	264 998	45,24	22,18
66	Cloridrato de raloxifeno <i>Raloxifene hydrochloride</i>	7 678 252	5 852 716	206 285	37,22	28,37
67	Valsartam, Hidroclorotiazida <i>Valsartan, Hydrochlorothiazide</i>	7 354 426	5 745 868	277 805	26,47	20,68
68	Gabapentina <i>Gabapentin</i>	5 728 798	5 728 798	147 319	38,89	38,89
69	Glucosamina <i>Glucosamine</i>	7 267 606	5 657 676	557 746	13,03	10,14
70	Finasterida <i>Finasteride</i>	11 046 107	5 446 919	274 839	40,19	19,82
71	Fluconazol / <i>Fluconazole</i>	7 301 149	5 348 622	349 554	20,89	15,30
72	Fluticasona + Salmeterol <i>Fluticasone + Salmeterol</i>	10 864 763	5 207 451	184 982	58,73	28,15
73	Xinafoato de salmeterol <i>Salmeterol xinafoate</i>	6 620 372	5 205 278	181 584	36,46	28,67
74	Amoxicilina <i>Amoxicillin</i>	7 166 619	5 185 356	743 464	9,64	6,97

Unidade | *Unit*: EUR

7.11. Substâncias Activas

Active Substances

7.11.1. As 100 Substâncias Activas com Maiores Encargos para o SNS <i>The 100 Active Substances with Highest Expenditure in the NHS</i>						
Posição <i>Ranking</i>	Substância Activa <i>Active Substance</i>	PVP <i>RP</i>	SNS <i>NHS</i>	Embalagens <i>Packages</i>	Custo Médio da Emb. <i>Average Package Cost</i>	
					PVP <i>RP</i>	SNS <i>NHS</i>
75	Triflusal <i>Triflusal</i>	6 265 580	5 059 533	143 774	43,58	35,19
76	Formoterol <i>Formoterol</i>	6 463 662	5 058 224	184 286	35,07	27,45
77	Piroxicam <i>Piroxicam</i>	7 132 836	5 050 723	582 015	12,26	8,68
78	Mirtazapina <i>Mirtazapine</i>	6 717 629	4 841 782	143 629	46,77	33,71
79	Vírus da gripe inactivados <i>Inactivated influenza virus</i>	9 954 880	4 814 111	1 070 404	9,30	4,50
80	Itraconazol <i>Itraconazole</i>	6 309 061	4 622 270	151 270	41,71	30,56
81	Budesonido <i>Budesonide</i>	7 251 643	4 507 437	369 407	19,63	12,20
82	Cloridrato de alfuzosina <i>Alfuzosin hydrochloride</i>	9 063 404	4 425 459	266 418	34,02	16,61
83	Cloridrato de terbinafina <i>Terbinafine hydrochloride</i>	6 094 222	4 397 529	160 294	38,02	27,43
84	Furosemida <i>Furosemide</i>	5 207 463	4 274 233	826 682	6,30	5,17
85	Cilazapril <i>Cilazapril</i>	5 360 569	4 223 886	139 685	38,38	30,24
86	Cloridrato de donepezil <i>Donepezil hydrochloride</i>	8 169 543	4 194 006	73 947	110,48	56,72
87	Carvedilol <i>Carvedilol</i>	5 436 330	4 180 292	180 829	30,06	23,12
88	Mesoglicano sódico <i>Mesoglycan sodium</i>	8 347 654	4 116 223	204 132	40,89	20,16
89	Topiramato <i>Topiramate</i>	4 105 142	4 105 142	92 391	44,43	44,43
90	Ibuprofeno <i>Ibuprofen</i>	6 444 817	3 965 645	1 276 608	5,05	3,11
91	Clopidogrel <i>Clopidogrel</i>	4 866 415	3 828 979	84 284	57,74	45,43
92	Cefixima <i>Cefixime</i>	5 233 639	3 810 662	233 081	22,45	16,35
93	Ceftriaxona <i>Ceftriaxone</i>	4 843 890	3 766 243	293 281	16,52	12,84
94	Cloridrato de ambroxol <i>Ambroxol hydrochloride</i>	8 214 216	3 723 741	1 033 048	7,95	3,60
95	Carbamazepina <i>Carbamazepine</i>	4 001 889	3 720 809	410 837	9,74	9,06
96	Levodopa + Carbidopa <i>Levodopa + Carbidopa</i>	3 715 211	3 715 211	306 551	12,12	12,12
97	Idebenona <i>Idebenone</i>	7 483 935	3 715 057	219 298	34,13	16,94
98	Nimodipina <i>Nimodipine</i>	4 549 846	3 711 356	249 486	18,24	14,88
99	Etofenamato <i>Etofenamate</i>	7 342 265	3 673 488	557 973	13,16	6,58
100	Cilazapril, Hidroclorotiazida <i>Cilazapril, Hydrochlorothiazide</i>	4 626 894	3 651 049	145 150	31,88	25,15

Unidade | *Unit: EUR*

7.11. Substâncias Activas

Active Substances

7.11.2. As 100 Substâncias Activas com maior número de Embalagens no SNS <i>The 100 Active Substances with Largest Number of Packages in the NHS</i>						
Posição <i>Ranking</i>	Substância Activa <i>Active Substance</i>	PVP RP	SNS NHS	Embalagens <i>Packages</i>	Custo Médio da Emb. <i>Average Package Cost</i>	
					PVP RP	SNS NHS
1	Paracetamol <i>Paracetamol</i>	6 226 626	2 582 449	3 505 698	1,78	0,74
2	Alprazolam <i>Alprazolam</i>	15 457 274	6 586 909	2 502 476	6,18	2,63
3	Nimesulida <i>Nimesulide</i>	35 319 774	26 639 541	2 254 935	15,66	11,81
4	Diclofenac de sódio <i>Sodium diclofenac</i>	16 603 481	10 552 556	1 986 824	8,36	5,31
5	Amoxicilina, Ácido clavulânico <i>Amoxicillin, Clavulanic acid</i>	34 146 774	25 033 330	1 880 150	18,16	13,31
6	Dicloridrato de trimetazidina <i>Trimetazidine dihydrochloride</i>	18 650 196	15 027 090	1 720 401	10,84	8,73
7	Lorazepam <i>Lorazepam</i>	5 936 453	2 986 946	1 682 991	3,53	1,77
8	Metformina <i>Metformin</i>	8 540 313	8 540 313	1 471 730	5,80	5,80
9	Bromazepam <i>Bromazepam</i>	4 793 715	2 322 234	1 457 640	3,29	1,59
10	Indapamida <i>Indapamide</i>	15 218 682	12 063 062	1 450 582	10,49	8,32
11	Diazepam <i>Diazepam</i>	2 925 385	1 279 977	1 338 429	2,19	0,96
12	Ibuprofeno <i>Ibuprofen</i>	6 444 817	3 965 645	1 276 608	5,05	3,11
13	Omeprazol <i>Omeprazole</i>	59 868 188	48 797 153	1 260 328	47,50	38,72
14	Etinilestradiol, Gestodeno <i>Ethinylestradiol, Gestodene</i>	8 852 203	6 223 624	1 222 358	7,24	5,09
15	Glibenclamida <i>Glibenclamide</i>	7 490 108	7 490 108	1 181 286	6,34	6,34
16	Vírus da gripe inactivados <i>Inactivated influenza virus</i>	9 954 880	4 814 111	1 070 404	9,30	4,50
17	Simvastatina <i>Simvastatin</i>	44 002 927	22 525 942	1 059 777	41,52	21,26
18	Cloridrato de ambroxol <i>Ambroxol hydrochloride</i>	8 214 216	3 723 741	1 033 048	7,95	3,60
19	Gliclazida <i>Gliclazide</i>	10 203 637	10 203 637	983 903	10,37	10,37
20	Acarbose <i>Acarbose</i>	8 926 422	8 926 422	935 014	9,55	9,55
21	Besilato de amlodipina <i>Amlodipine besylate</i>	22 088 130	17 627 662	918 638	24,04	19,19
22	Hemitartarato de zolpidem <i>Zolpidem hemitartrate</i>	3 076 956	1 523 148	862 477	3,57	1,77
23	Azitromicina <i>Azithromycin</i>	12 696 014	9 272 571	856 205	14,83	10,83
24	Furosemida <i>Furosemide</i>	5 207 463	4 274 233	826 682	6,30	5,17
25	Alendronato de sódio <i>Alendronate sodium</i>	32 420 954	25 330 821	818 079	39,63	30,96

Unidade | *Unit*: EUR

7.11. Substâncias Activas

Active Substances

7.11.2. As 100 Substâncias Activas com maior número de Embalagens no SNS						
<i>The 100 Active Substances with Largest Number of Packages in the NHS</i>						
Posição <i>Ranking</i>	Substância Activa <i>Active Substance</i>	PVP <i>RP</i>	SNS <i>NHS</i>	Embalagens <i>Packages</i>	Custo Médio da Emb. <i>Average Package Cost</i>	
					PVP <i>RP</i>	SNS <i>NHS</i>
26	Nifedipina <i>Nifedipine</i>	14 688 200	11 625 576	763 697	19,23	15,22
27	Amoxicilina <i>Amoxicillin</i>	7 166 619	5 185 356	743 464	9,64	6,97
28	Captopril <i>Captopril</i>	19 116 631	14 532 495	739 000	25,87	19,67
29	Bioflavonóides <i>Flavonoids</i>	17 504 502	8 377 609	737 231	23,74	11,36
30	Fluoxetina <i>Fluoxetine</i>	22 924 554	15 360 638	721 617	31,77	21,29
31	Ácido acetilsalicílico <i>Acetylsalicylic acid</i>	2 133 012	987 284	714 545	2,99	1,38
32	Celecoxibe <i>Celecoxib</i>	25 702 005	20 172 152	710 358	36,18	28,40
33	Cloridrato de ticlopidina <i>Ticlopidine hydrochloride</i>	19 415 552	16 111 894	687 767	28,23	23,43
34	Salbutamol <i>Salbutamol</i>	2 692 927	2 079 064	682 926	3,94	3,04
35	Domperidona <i>Domperidone</i>	6 412 081	3 013 437	660 360	9,71	4,56
36	Cloridrato de cetirizina <i>Cetirizine hydrochloride</i>	4 913 256	1 914 761	657 963	7,47	2,91
37	Losartan potássico, Hidroclorotiazida <i>Losartan potassium, Hydrochlorothiazide</i>	18 364 282	14 344 709	650 081	28,25	22,07
38	Ciprofloxacina <i>Ciprofloxacin</i>	18 264 209	12 700 762	628 122	29,08	20,22
39	Paroxetina <i>Paroxetine</i>	19 120 980	13 143 657	624 423	30,62	21,05
40	Digoxina <i>Digoxin</i>	1 155 812	950 537	621 657	1,86	1,53
41	Cloridrato de amilorida, Hidroclorotiazida <i>Amiloride hydrochloride, Hydrochlorothiazide</i>	3 073 149	2 191 522	586 014	5,24	3,74
42	Atorvastatina cálcica <i>Atorvastatin calcium</i>	22 033 627	10 446 563	584 818	37,68	17,86
43	Piroxicam <i>Piroxicam</i>	7 132 836	5 050 723	582 015	12,26	8,68
44	Mononitrato de isossorbido <i>Isosorbide mononitrate</i>	8 760 449	6 741 599	581 979	15,05	11,58
45	Citicolina <i>Citicoline</i>	12 556 513	6 448 972	572 565	21,93	11,26
46	Lisados polibacterianos <i>Bacterial lysate</i>	7 828 934	3 410 306	563 104	13,90	6,06
47	Levotiroxina sódica <i>Levothyroxine sodium</i>	2 414 670	1 830 396	562 439	4,29	3,25
48	Etofenamato <i>Etofenamate</i>	7 342 265	3 673 488	557 973	13,16	6,58
49	Glucosamina <i>Glucosamine</i>	7 267 606	5 657 676	557 746	13,03	10,14

Unidade | *Unit*: EUR

7.11. Substâncias Activas *Active Substances*

7.11.2. As 100 Substâncias Activas com maior número de Embalagens no SNS *The 100 Active Substances with Largest Number of Packages in the NHS*

Posição Ranking	Substância Activa Active Substance	PVP RP	SNS NHS	Embalagens Packages	Custo Médio da Emb. Average Package Cost	
					PVP RP	SNS NHS
50	Rofecoxibe <i>Rofecoxib</i>	21 274 488	16 673 263	550 212	38,67	30,30
51	Dihidrato de lisinopril <i>Lisinopril dihydrate</i>	17 083 742	11 920 295	544 680	31,36	21,89
52	Cloridrato de tansulosina <i>Tamsulosin hydrochloride</i>	15 098 303	7 346 037	534 403	28,25	13,75
53	Beta-histina <i>Betahistine</i>	5 216 419	2 589 071	523 509	9,96	4,95
54	Fluvastatina sódica <i>Fluvastatin sodium</i>	15 295 406	7 328 033	510 060	29,99	14,37
55	Diltiazem <i>Diltiazem</i>	12 555 987	10 052 250	504 038	24,91	19,94
56	Alopurinol <i>Allopurinol</i>	3 819 202	2 974 483	497 021	7,68	5,98
57	Cloxacazolam <i>Cloxacazolam</i>	2 098 456	977 433	491 704	4,27	1,99
58	Claritromicina <i>Clarithromycin</i>	14 092 852	10 345 353	484 137	29,11	21,37
59	Fumarato de bisoprolol <i>Bisoprolol fumarate</i>	3 480 730	2 657 064	478 516	7,27	5,55
60	Betametasona <i>Betamethasone</i>	2 371 390	1 098 349	474 978	4,99	2,31
61	Perindopril <i>Perindopril</i>	11 713 789	9 262 720	474 636	24,68	19,52
62	Brotizolam <i>Brotizolam</i>	1 612 968	807 794	464 530	3,47	1,74
63	Pravastatina sódica <i>Pravastatin sodium</i>	20 994 753	10 317 251	461 672	45,48	22,35
64	Mexazolam <i>Mexazolam</i>	3 929 736	1 805 068	457 911	8,58	3,94
65	Maleato de enalapril <i>Enalapril maleate</i>	14 508 311	11 901 037	449 869	32,25	26,45
66	Sertralina <i>Sertraline</i>	12 613 864	8 663 696	446 561	28,25	19,40
67	Propionato de fluticasona <i>Fluticasone propionate</i>	9 216 910	6 387 407	445 511	20,69	14,34
68	Indometacina <i>Indometacin</i>	2 544 885	1 619 404	440 176	5,78	3,68
69	Piracetam <i>Piracetam</i>	5 481 846	2 910 511	439 115	12,48	6,63
70	Flurazepam <i>Flurazepam</i>	564 241	268 299	438 803	1,29	0,61
71	Cloridrato de tramadol <i>Tramadol hydrochloride</i>	3 938 712	1 958 965	422 418	9,32	4,64
72	Losartan potássico <i>Losartan potassium</i>	17 014 716	13 307 305	418 661	40,64	31,79
73	Pirrolidonacarboxilato de magnésio <i>Magnesium pidolate</i>	2 576 696	1 196 361	416 875	6,18	2,87
74	Carbamazepina <i>Carbamazepine</i>	4 001 889	3 720 809	410 837	9,74	9,06
75	Ramipril	12 186 083	9 561 942	409 403	29,77	23,36

Unidade | Unit: EUR

7.11. Substâncias Activas

Active Substances

7.11.2. As 100 Substâncias Activas com maior número de Embalagens no SNS <i>The 100 Active Substances with Largest Number of Packages in the NHS</i>						
Posição <i>Ranking</i>	Substância Activa <i>Active Substance</i>	PVP <i>RP</i>	SNS <i>NHS</i>	Embalagens <i>Packages</i>	Custo Médio da Emb. <i>Average Package Cost</i>	
					PVP <i>RP</i>	SNS <i>NHS</i>
76	Acetilcisteína <i>Acetylcysteine</i>	2 253 440	1 059 916	391 825	5,75	2,71
77	Valproato de sódio <i>Valproate sodium</i>	8 086 207	8 086 207	389 327	20,77	20,77
78	Nitroglicerina <i>Nitroglycerin</i>	8 189 353	6 717 296	388 674	21,07	17,28
79	Saccharomyces boulardii <i>Saccharomyces boulardii</i>	3 444 570	1 529 573	382 905	9,00	3,99
80	Extracto de valeriana <i>Valerian extract</i>	2 084 704	951 134	382 732	5,45	2,49
81	Extracto de Ginkgo biloba <i>Ginkgo biloba extract</i>	3 996 279	1 990 377	382 399	10,45	5,21
82	Atenolol <i>Atenolol</i>	4 425 018	3 036 897	380 196	11,64	7,99
83	Irbesartan, Hidroclorotiazida <i>Irbesartan, Hydrochlorothiazide</i>	11 154 694	8 675 241	377 206	29,57	23,00
84	Beta-histina <i>Betahistine</i>	2 333 095	2 333 052	376 564	6,20	6,20
85	Latanoprost <i>Latanoprost</i>	8 876 773	8 876 773	373 446	23,77	23,77
86	Insulina humana, Insulina isofano <i>Human insulin, Isophane insulin</i>	8 732 122	8 732 122	370 167	23,59	23,59
87	Budesonido <i>Budesonide</i>	7 251 643	4 507 437	369 407	19,63	12,20
88	Hidroxizina <i>Hydroxyzine</i>	1 627 706	771 236	367 047	4,43	2,10
89	Estazolam <i>Estazolam</i>	532 276	259 601	364 803	1,46	0,71
90	Picetoprofeno <i>Picetoprofen</i>	2 634 700	1 250 767	364 532	7,23	3,43
91	Mometasona <i>Mometasone</i>	4 348 475	1 885 367	362 543	11,99	5,20
92	Sucralfato <i>Sucralfate</i>	4 911 865	3 546 545	360 834	13,61	9,83
93	Flucloxacilina sódica <i>Flucloxacillin sodium</i>	4 478 854	3 311 386	360 550	12,42	9,18
94	Etinilestradiol, Levonorgestrel <i>Ethinylestradiol, Levonorgestrel</i>	1 091 314	769 287	357 060	3,06	2,15
95	Lisinato de clonixina <i>Clonixin lysinate</i>	2 683 163	1 229 437	356 409	7,53	3,45
96	Ranitidina / <i>Ranitidine</i>	14 599 452	11 445 198	356 211	40,99	32,13
97	Insulina isofano <i>Isophane insulin</i>	8 678 509	8 678 509	352 413	24,63	24,63
98	Lansoprazol <i>Lansoprazole</i>	19 268 753	14 879 957	352 151	54,72	42,25
99	Fluconazol <i>Fluconazole</i>	7 301 149	5 348 622	349 554	20,89	15,30
100	Irbesartan <i>Irbesartan</i>	9 629 363	7 458 678	345 229	27,89	21,61

Unidade | *Unit*: EUR

7.12. Medicamentos *Medicines*

7.12.1. Os 100 Medicamentos com Maiores Encargos para o SNS <i>The 100 Medicines with Highest Expenditure in the NHS</i>									
Posição Ranking	Medicamentos (Marcas) Brand/Names	Substância Activa Active Substance	Subgrupos Farmacoterapêuticos Pharmacotherapeutic Subgroups	Titular de AIM IMA Holder	Idade Age	PVP RP	SNS NHS	Quota de Mercado SNS NHS Market Share	
1	Fosamax	Alendronato de sódio <i>Alendronate sodium</i>	Tíróide e Paratiróide <i>Thyroid and Parathyroid</i>	Merck S&D	7	28 743 237	22 431 754	1,76%	
2	Norvasc	Besilato de amlodipina <i>Amlodipine besylate</i>	Anti-Hipertensores <i>Anti-Hypertensives</i>	Laboratórios Pfizer	12	19 129 727	15 078 219	1,18%	
3	Vastarel	Dicloridrato de trimetazidina <i>Trimetazidine dihydrochloride</i>	Vasodilatadores <i>Vasodilators</i>	Servier Portugal	21	18 650 196	15 027 090	1,18%	
4	Zyprexa	Olanzapina <i>Olanzapine</i>	Psicofármacos <i>Psychiatric Drugs</i>	Eli Lilly Nederland	7	14 726 110	14 593 839	1,15%	
5	Vioxx	Rofecoxibe <i>Rofecoxib</i>	Anti-Inflamatórios Não Esteróides <i>Non-Steroidal Anti-inflammatory Agents</i>	Merck S&D	4	18 607 000	14 586 770	1,15%	
6	Celebrex	Celecoxibe <i>Celecoxib</i>	Anti-Inflamatórios Não Esteróides <i>Non-Steroidal Anti-inflammatory Agents</i>	Laboratórios Pfizer	3	17 629 892	13 862 956	1,09%	
7	Risperdal	Risperidona <i>Risperidone</i>	Psicofármacos <i>Psychiatric Drugs</i>	Janssen	8	13 991 088	13 696 680	1,08%	
8	Adalat	Nifedipina <i>Nifedipine</i>	Anti-Hipertensores <i>Anti-Hypertensives</i>	Centrofarma	11	14 441 046	11 416 105	0,90%	
9	Omeprazol Merck Genericos	Omeprazol <i>Omeprazole</i>	Antiácidos e Antiulcerosos <i>Antiacids and Anti-Ulcerous</i>	Merck Genéricos	3	12 942 123	11 405 825	0,90%	
10	Sandimmun Neoral	Ciclosporina <i>Cyclosporin</i>	Imunomoduladores <i>Immunomodulators</i>	Novartis Farma	18	11 145 170	11 145 170	0,88%	
11	Clavamox	Amoxicilina, Ácido clavulânico <i>Amoxicillin, Clavulanic acid</i>	Antibacterianos <i>Antibiotics</i>	Laboratórios Bial	19	14 757 224	10 626 356	0,83%	
12	Zarator	Atonvastatina cálcica <i>Atorvastatin calcium</i>	Antidislipídicos <i>Antilipemics</i>	Laboratórios Pfizer	6	22 033 627	10 446 563	0,82%	
13	Nimed	Nimesulida <i>Nimesulide</i>	Anti-Inflamatórios Não Esteróides <i>Non-Steroidal Anti-inflammatory Agents</i>	Aventis Pharma	18	13 492 272	10 313 860	0,81%	
14	Klacid	Clarithromicina <i>Clarithromycin</i>	Antibacterianos <i>Antibiotics</i>	Abbott	13	13 975 231	10 246 131	0,81%	
15	Fludex	Indapamida <i>Indapamide</i>	Anti-Hipertensores <i>Anti-Hypertensives</i>	Servier Portugal	27	12 879 744	10 196 688	0,80%	
16	Efexor	Cloridrato de venlafaxina <i>Venlafaxine hydrochloride</i>	Psicofármacos <i>Psychiatric Drugs</i>	Wyeth Lederle	8	14 199 934	10 001 870	0,79%	
17	Diamicon	Gliclazida <i>Gliclazide</i>	Pâncreas e Antidiabéticos Oraís <i>Pancreas and Oral Antidiabetics</i>	Servier Portugal	29	9 732 197	9 732 197	0,76%	
18	Triatec	Ramipril <i>Ramipril</i>	Anti-Hipertensores <i>Anti-Hypertensives</i>	Hoeport	12	12 186 083	9 561 942	0,75%	
19	Cozaar	Losartan potássico <i>Losartan potassium</i>	Anti-Hipertensores <i>Anti-Hypertensives</i>	Merck S&D	8	12 156 736	9 501 229	0,75%	
20	Coversyl	Perindopril <i>Perindopril</i>	Anti-Hipertensores <i>Anti-Hypertensives</i>	Servier Portugal	13	11 713 789	9 262 720	0,73%	
21	Cozaar Plus	Losartan potássico, Hidroclorotiazida <i>osartan potassium, Hydrochlorothiazide</i>	Anti-Hipertensores <i>Anti-Hypertensives</i>	Merck S&D	6	11 484 970	8 957 025	0,70%	
22	Glucobay	Acarbose <i>Acarbose</i>	Pâncreas e Antidiabéticos Oraís <i>Pancreas and Oral Antidiabetics</i>	Centrofarma	12	8 926 422	8 926 422	0,70%	
23	Xalatan	Latanoprost <i>Latanoprost</i>	Outros Medicamentos de Aplicação Tópica em Oftalmologia <i>Other Ophthalmologicals</i>	Laboratórios Pfizer	6	8 876 773	8 876 773	0,70%	
24	Singulair	Montelucaste sódico <i>Montelukast sodium</i>	Antiasmáticos <i>Asthmatics</i>	Merck S&D	5	11 521 349	8 711 833	0,68%	
25	Coaprovel	Irbesartan, Hidroclorotiazida <i>irbesartan, Hydrochlorothiazide</i>	Anti-Hipertensores <i>Anti-Hypertensives</i>	Sanofi Pharma BMS	5	11 154 694	8 675 241	0,68%	

Unidade | Unit: EUR

7.12. Medicamentos

Medicines

Posição Ranking	Medicamentos (Marcas) Brand Names	Substância Activa Active Substance	Subgrupos Farmacoterapêuticos Pharmacotherapeutic Subgroups	Titular de AIM IMA Holder	Idade Age	PVP RP	SNS NHS	Quota de Mercado SNS NHS Market Share
26	Zolof	Sertralina <i>Sertraline</i>	Psicofármacos <i>Psychiatric Drugs</i>	Laboratórios Pfizer	10	12 613 864	8 663 696	0,68%
27	Dafion	Bioflavonóides <i>Flavonoids</i>	Venotrópicos <i>Venotropic Agents</i>	Servier Portugal	30	17 504 502	8 377 609	0,66%
28	Pravacol	Pravastatina sódica <i>Pravastatin sodium</i>	Antidislipídicos <i>Antilipemics</i>	Bristol-Myers Squibb	12	16 714 715	8 096 331	0,64%
29	Augmentin	Amoxicilina, Ácido clavulânico <i>Amoxicillin, Clavulanic acid</i>	Antibacterianos <i>Antibiotics</i>	GlaxoSmithkline	19	10 962 728	7 924 523	0,62%
30	Pantoc	Pantoprazole <i>Pantoprazole</i>	Antiácidos e Antiulcerosos <i>Antacids and Anti-Ulcerous</i>	Alkana Pharma	7	10 047 624	7 861 707	0,62%
31	Aprovel	Irbesartan <i>Irbesartan</i>	Anti-Hipertensores <i>Anti-Hypertensives</i>	Sanofi Pharma BMS	6	9 629 363	7 458 678	0,59%
32	Aulin	Nimesulida <i>Nimesulide</i>	Anti-Inflamatórios Não Esteróides <i>Non-Steroidal Anti-Inflammatory Agents</i>	Angelini Farmacêutica	15	9 752 491	7 345 441	0,58%
33	Insulatard	Insulina isofano <i>Isophane insulin</i>	Pâncreas e Antidiabéticos Oraís <i>Pancreas and Oral Antidiabetics</i>	Novo Nordisk	14	6 927 605	6 927 605	0,54%
34	Diovan	Valsartam <i>Valsartan</i>	Anti-Hipertensores <i>Anti-Hypertensives</i>	Novartis Farma	7	8 154 496	6 338 156	0,50%
35	Solexa	Celecoxibe <i>Celecoxib</i>	Anti-Inflamatórios Não Esteróides <i>Non-Steroidal Anti-Inflammatory Agents</i>	Laboratório Medinlar	3	8 072 113	6 309 196	0,50%
36	Mixtard	Insulina humana, Insulina isofano <i>Human insulin, Isophane insulin</i>	Pâncreas e Antidiabéticos Oraís <i>Pancreas and Oral Antidiabetics</i>	Novo Nordisk	15	6 204 655	6 204 655	0,49%
37	Risidon	Metformina <i>Metformin</i>	Pâncreas e Antidiabéticos Oraís <i>Pancreas and Oral Antidiabetics</i>	Merck, S.A.	33	6 136 067	6 136 067	0,48%
38	Nexium	Esomeprazol <i>Esomeprazol</i>	Antiácidos e Antiulcerosos <i>Antacids and Anti-Ulcerous</i>	AstraZeneca	3	7 686 574	5 910 954	0,46%
39	Seroxat	Paroxetina <i>Paroxetine</i>	Psicofármacos <i>Psychiatric Drugs</i>	GlaxoSmithkline	8	8 553 899	5 805 766	0,46%
40	Neurontin	Gabapentina <i>Gabapentin</i>	Antiepilépticos e Anticonvulsivantes <i>Anticonvulsants</i>	Laboratórios Pfizer	7	5 704 124	5 704 124	0,45%
41	Viartil-S	Glucosamina <i>Glucosamine</i>	Anti-Reumáticos Específicos <i>Specific Antirheumatic Agents</i>	Laboratórios Delta	23	7 267 606	5 657 676	0,44%
42	Co-Diovan	Valsartam, Hidroclorotiazida <i>Valsartan, Hydrochlorothiazide</i>	Anti-Hipertensores <i>Anti-Hypertensives</i>	Novartis Farma	5	7 097 062	5 545 007	0,44%
43	Socian	Amisulpride <i>Amisulpride</i>	Psicofármacos <i>Psychiatric Drugs</i>	Sanofi-Synthelabo	16	6 266 803	5 493 177	0,43%
44	Ogesto	Lansoprazol <i>Lansoprazole</i>	Antiácidos e Antiulcerosos <i>Antacids and Anti-Ulcerous</i>	Seber Portuguesa	5	7 077 315	5 483 815	0,43%
45	Voltaren	Diclofenac de sódio <i>Sodium diclofenac</i>	Anti-Inflamatórios Não Esteróides <i>Non-Steroidal Anti-Inflammatory Agents</i>	Novartis Farma	28	7 704 952	5 449 044	0,43%
46	Proscar	Finasterida <i>Finasteride</i>	Outros Medicamentos Hormonais <i>Other Hormones</i>	Merck S&D	11	11 046 107	5 446 919	0,43%
47	Zocor	Simvastatina <i>Simvastatin</i>	Antidislipídicos <i>Antilipemics</i>	Merck S&D	13	11 854 444	5 443 721	0,43%
48	Omniv	Cloridrato de tamsulosina <i>Tamsulosin hydrochloride</i>	Medicamentos para Perturbações da Micção <i>Urinary Disturbance Agents</i>	Yamanouchi Pharma	7	10 966 347	5 333 369	0,42%
49	Zithromax	Azitromicina <i>Azithromycin</i>	Antibacterianos <i>Antibiotics</i>	Laboratórios Pfizer	9	7 233 082	5 244 850	0,41%
50	Omezolam	Omeprazol <i>Omeprazole</i>	Antiácidos e Antiulcerosos <i>Antacids and Anti-Ulcerous</i>	Euro-Labor	14	6 649 194	5 142 089	0,40%

Unidade | Unit: EUR

7.12. Medicamentos *Medicines*

Posição <i>Ranking</i>	Medicamentos (Marcas) <i>Brand Names</i>	Substância Activa <i>Active Substance</i>	Subgrupos Farmacoterapêuticos <i>Pharmacotherapeutic Subgroups</i>	Titular de AIM <i>MA Holder</i>	Idade <i>Age</i>	PVP RP	SNS NHS	Quota de Mercado SNS <i>NHS Market Share</i>
51	Tecmosal	Triflusal <i>Triflusal</i>	Anticoagulantes e Antitrombóticos <i>Anticoagulants and Antithrombotics</i>	Tecnofar	13	6 265 580	5 059 533	0,40%
52	Capoten	Captopril <i>Captopril</i>	Anti-Hipertensores <i>Anti-Hypertensives</i>	Bristol-Myers Squibb	22	7 725 187	5 036 272	0,40%
53	Herbesser	Diltiazem <i>Diltiazem</i>	Anti-Hipertensores <i>Anti-Hypertensives</i>	Laboratórios Delta	19	6 231 033	4 993 662	0,39%
54	Miacalcic	Calcitonina sintética de salmão <i>Calcitonin, salmon synthetic</i>	Tiróide e Paratiróide <i>Thyroid and Parathyroid</i>	Novartis Farma	21	6 165 044	4 925 120	0,39%
55	Zestoretic	Dihidrato de lisinopril, Hidroclorotiazida <i>Lisinopril dihydrate, Hydrochlorothiazide</i>	Anti-Hipertensores <i>Anti-Hypertensives</i>	AstraZeneca	10	6 197 716	4 891 389	0,38%
56	Sinvastatina Alter	Simvastatina <i>Simvastatin</i>	Antidislipídicos <i>Antilipemics</i>	Alter	1	8 393 080	4 852 072	0,38%
57	Remeron	Mirtazapina <i>Mirtazapine</i>	Psicofármacos <i>Psychiatric Drugs</i>	Organon Portuguesa	7	6 717 629	4 841 782	0,38%
58	Daonil	Glibenclamida <i>Glibenclamide</i>	Pâncreas e Antidiabéticos Orais <i>Pancreas and Oral Antidiabetics</i>	Hoeport	33	4 673 193	4 673 193	0,37%
59	Sporanox	Itraconazol <i>Itraconazole</i>	Antifúngicos <i>Antifungals</i>	Janssen	14	6 309 061	4 622 270	0,36%
60	Paxetil	Paroxetina <i>Paroxetine</i>	Psicofármacos <i>Psychiatric Drugs</i>	Medibial	8	6 804 808	4 569 450	0,36%
61	Benestan	Cloridrato de alfuzosina <i>Alfuzosin hydrochloride</i>	Medicamentos para Perturbações da Micção <i>Urinary Disturbance Agents</i>	Sanofi-Synthelabo	11	9 063 404	4 425 459	0,35%
62	Zoref	Cefuroxima <i>Cefuroxime</i>	Antibacterianos <i>Antibiotics</i>	Glaxo Wellcome	14	5 830 984	4 273 178	0,34%
63	Diplexil	Valproato de sódio <i>Valproate sodium</i>	Antiepilépticos e Anticonvulsivantes <i>Anticonvulsants</i>	Tecnofar	30	4 231 589	4 231 589	0,33%
64	Lescol	Fluvastatina sódica <i>Fluvastatin sodium</i>	Antidislipídicos <i>Antilipemics</i>	Novartis Farma	7	8 848 963	4 229 193	0,33%
65	Renitec	Maleato de enalapril <i>Enalapril maleate</i>	Anti-Hipertensores <i>Anti-Hypertensives</i>	Merck S&D	19	5 355 966	4 216 391	0,33%
66	Omeprazol Lab. Medifar	Omeprazol <i>Omeprazole</i>	Antiácidos e Antiulcerosos <i>Antacids and Anti-Ulcerous</i>	Laboratório Medifar	2	4 797 790	4 208 078	0,33%
67	Aricept	Cloridrato de donepezil <i>Donepezil hydrochloride</i>	Parassimpaticomiméticos e Anticolinérgicos <i>Parasympathomimetics and Anticholinestics</i>	Laboratórios Pfizer	6	8 169 543	4 194 006	0,33%
68	Donulide	Nimesulida <i>Nimesulide</i>	Anti-Inflamatórios Não Esteróides <i>Non-Steroidal Anti-Inflammatory Agents</i>	Wyeth Lederle	13	5 587 029	4 152 064	0,33%
69	Prisma	Mesoglicano sódico <i>Mesoglycan sodium</i>	Outros Medicamentos Para o Sistema Nervoso Cerebrospinal <i>Other Central Nervous System Drugs</i>	Laboratório Medifar	17	8 347 654	4 116 223	0,32%
70	Dilbloc	Carvedilol <i>Carvedilol</i>	Anti-Hipertensores <i>Anti-Hypertensives</i>	Roche	9	5 351 582	4 113 899	0,32%
71	Topamax	Topiramato <i>Topiramate</i>	Antiepilépticos e Anticonvulsivantes <i>Anticonvulsants</i>	Janssen-Cilag	7	4 105 142	4 105 142	0,32%
72	Jabasulide	Nimesulida <i>Nimesulide</i>	Anti-Inflamatórios Não Esteróides <i>Non-Steroidal Anti-Inflammatory Agents</i>	Jaba	10	5 458 433	4 067 925	0,32%
73	Proton	Omeprazol <i>Omeprazole</i>	Antiácidos e Antiulcerosos <i>Antacids and Anti-Ulcerous</i>	Laboratório Medifar	11	5 254 337	4 066 535	0,32%
74	Prinzide	Dihidrato de lisinopril, Hidroclorotiazida <i>Lisinopril dihydrate, Hydrochlorothiazide</i>	Anti-Hipertensores <i>Anti-Hypertensives</i>	Merck S&D	10	5 138 660	4 063 914	0,32%
75	Evista	Cloridrato de raloxifeno <i>Raloxifene hydrochloride</i>	Tiróide e Paratiróide <i>Thyroid and Parathyroid</i>	Eli Lilly Nederland	5	5 285 394	4 021 810	0,32%

Unidade | *Unit*: EUR

7.12. Medicamentos

Medicines

Posição Ranking	Medicamentos (Marcas) Brand Names	Substância Activa Active Substance	Subgrupos Farmacoterapêuticos Pharmacotherapeutic Subgroups	Titular de AIM IMA Holder	Idade Age	PVP RP	SNS NHS	Quota de Mercado SNS NHS Market Share
76	Zurcal	Pantoprazole Pantoprazole	Antiácidos e Antiúlcerosos <i>Antacids and Anti-Ulcerous</i>	Novartis Farma	7	5 085 761	3 985 253	0,31%
77	Zestril	Dihidrato de lisinopril <i>Lisinopril dihydrate</i>	Anti-Hipertensores <i>Anti-Hypertensives</i>	AstraZeneca	14	6 632 009	3 945 692	0,31%
78	Tiklyd	Cloridrato de ticlopidina <i>Ticlopidine hydrochloride</i>	Anticoagulantes e Antitrombóticos <i>Anticoagulants and Antithrombotics</i>	Sanofi-Synthelabo	22	4 909 199	3 945 088	0,31%
79	Xanax	Alprazolam Alprazolam	Psicofármacos <i>Psychiatric Drugs</i>	Laboratórios Pfizer	20	9 779 685	3 905 977	0,31%
80	Depakine	Valproato de sódio <i>Valproate sodium</i>	Antiepilépticos e Anticonvulsivantes <i>Anticonvulsants</i>	Sanofi-Synthelabo	14	3 854 618	3 854 618	0,30%
81	Plavix	Clopidogrel Clopidogrel	Anticoagulantes e Antitrombóticos <i>Anticoagulants and Antithrombotics</i>	Sanofi Pharma BMS	5	4 866 050	3 828 697	0,30%
82	Omeprazol Alter	Omeprazole Omeprazole	Antiácidos e Antiúlcerosos <i>Antacids and Anti-Ulcerous</i>	Aller	2	4 329 062	3 823 061	0,30%
83	Lortaan	Losartan potássico <i>Losartan potassium</i>	Anti-Hipertensores <i>Anti-Hypertensives</i>	Laboratório Medinfar	7	4 857 980	3 806 076	0,30%
84	Sinemet	Levodopa, Carbidopa <i>Levodopa, Carbidopa</i>	Antiparkinsoníacos <i>Anti-Parkinson Drugs</i>	Merck S&D	30	3 715 211	3 715 211	0,29%
85	Reumon	Etofenamato <i>Etofenamate</i>	Anti-Inflamatórios Não Esteróides <i>Non-Steroid/ Anti-Inflammatory Agents</i>	Laboratórios Bial	29	7 309 263	3 657 367	0,29%
86	Foradil	Formoterol Formoterol	Antiastmáticos <i>Antiasthmatics</i>	Novartis Farma	8	4 637 518	3 649 991	0,29%
87	Apton	Pantoprazole Pantoprazole	Antiácidos e Antiúlcerosos <i>Antacids and Anti-Ulcerous</i>	Laboratórios Delta	4	4 680 953	3 647 680	0,29%
88	Blopress	Candesartan cilexetil <i>Candesartan cilexetil</i>	Anti-Hipertensores <i>Anti-Hypertensives</i>	Seber Portuguesa	5	4 655 430	3 627 960	0,29%
89	Lisinopril Ratiopharm	Dihidrato de lisinopril <i>Lisinopril dihydrate</i>	Anti-Hipertensores <i>Anti-Hypertensives</i>	Ratiopharm	2	4 090 615	3 615 945	0,28%
90	Lopiretic	Captopril, Hidroclorotiazida <i>Captopril, Hydrochlorothiazide</i>	Anti-Hipertensores <i>Anti-Hypertensives</i>	Bristol-Myers Squibb	15	4 475 039	3 594 470	0,28%
91	Ticlopidina Ratiopharm	Cloridrato de ticlopidina <i>Ticlopidine hydrochloride</i>	Anticoagulantes e Antitrombóticos <i>Anticoagulants and Antithrombotics</i>	Ratiopharm	3	3 934 643	3 569 377	0,28%
92	Atacand	Candesartan cilexetil <i>Candesartan cilexetil</i>	Anti-Hipertensores <i>Anti-Hypertensives</i>	AstraZeneca	5	4 540 132	3 525 731	0,28%
93	Actonel	Risedronato de sódio <i>Risedronate sodium</i>	Tiróide e Paratiróide <i>Thyroid and Parathyroid</i>	Marion Merrell	3	4 449 892	3 489 309	0,27%
94	Tegretol	Carbamazepina <i>Carbamazepine</i>	Antiepilépticos e Anticonvulsivantes <i>Anticonvulsants</i>	Novartis Farma	37	3 724 263	3 443 199	0,27%
95	Ibustrin	Indobufeno <i>Indobufen</i>	Anticoagulantes e Antitrombóticos <i>Anticoagulants and Antithrombotics</i>	Laboratórios Pfizer	17	4 223 568	3 441 890	0,27%
96	Pariet	Rabeprazol sódico <i>Rabeprazole sodium</i>	Antiácidos e Antiúlcerosos <i>Antacids and Anti-Ulcerous</i>	Janssen-Cilag	4	4 464 032	3 438 668	0,27%
97	Diflucan	Fluconazol <i>Fluconazole</i>	Antifúngicos <i>Antifungals</i>	Laboratórios Pfizer	15	4 584 940	3 346 598	0,26%
98	Omeprazol Cíclum Farma	Omeprazole Omeprazole	Antiácidos e Antiúlcerosos <i>Antacids and Anti-Ulcerous</i>	Cíclum Farma	2	3 774 458	3 345 620	0,26%
99	Proclor	Omeprazol Omeprazole	Antiácidos e Antiúlcerosos <i>Antacids and Anti-Ulcerous</i>	Pentafarma	11	4 321 423	3 310 770	0,26%
100	Triatec Composto	Ramipril, Hidroclorotiazida <i>Ramipril, Hydrochlorothiazide</i>	Anti-Hipertensores <i>Anti-Hypertensives</i>	Hoeport	8	4 121 119	3 239 234	0,25%

Unidade / Unit: EUR

7.12. Medicamentos *Medicines*

7.12.2. Os 100 Medicamentos com Maiores Encargos para o SNS <i>The 100 Medicines with Highest Expenditure in the NHS</i>									
Posição Ranking	Medicamentos (Marcas) Brand Names	Substância Activa Active Substance	Subgrupos Farmacoterapêuticos Pharmacotherapeutic Subgroups	Titular de AIM IMA Holder	Idade Age	PVP / RP	SNS / NHS	Embalagens Packages	Quota de Mercado Embalagens Packages Market Share
1	Ben-U-Ron	Paracetamol <i>Paracetamol</i>	Analgésicos e Antipiréticos <i>Analgesics and Antipyretics</i>	Neo	36	5 101 687	2 078 008	2 846 224	2,37%
2	Vastarel	Dicloridrato de trimetazidina <i>Trimetazidine dihydrochloride</i>	Vasodilatadores <i>Vasodilators</i>	Servier Portugal	21	18 650 196	15 027 090	1 720 401	1,43%
3	Xanax	Alprazolam <i>Alprazolam</i>	Psicofármacos <i>Psychiatric Drugs</i>	Laboratórios Pfizer	20	9 779 685	3 905 977	1 363 916	1,14%
4	Lorenin	Lorazepam <i>Lorazepam</i>	Psicofármacos <i>Psychiatric Drugs</i>	Wyeth Lederle	33	4 669 033	2 366 288	1 342 445	1,12%
5	Fludex	Indapamida <i>Indapamide</i>	Anti-Hipertensores <i>Anti-Hypertensives</i>	Servier Portugal	27	12 879 744	10 196 688	1 252 106	1,04%
6	Risidon	Metformina <i>Metformin</i>	Pâncreas e Antidiabéticos Orais <i>Pancreas and Oral Antidiabetics</i>	Merck, S.A.	33	6 136 067	6 136 067	1 047 220	0,87%
7	Brufen	Ibuprofeno <i>Ibuprofen</i>	Anti-Inflamatórios Não Esteróides <i>Non-Steroidal Anti-Inflammatory Agents</i>	Abbott	22	5 089 646	2 909 436	980 369	0,82%
8	Lexotan	Bromazepam <i>Bromazepam</i>	Psicofármacos <i>Psychiatric Drugs</i>	Roche	28	3 150 537	1 541 354	958 525	0,80%
9	Glucobay	Acarbose <i>Acarbose</i>	Pâncreas e Antidiabéticos Orais <i>Pancreas and Oral Antidiabetics</i>	Centrofarma	12	8 926 422	8 926 422	935 014	0,78%
10	Diamicron	Gliclazida <i>Gliclazide</i>	Pâncreas e Antidiabéticos Orais <i>Pancreas and Oral Antidiabetics</i>	Servier Portugal	29	9 732 197	9 732 197	923 403	0,77%
11	Voltaren	Diclofenac de sódio <i>Sodium diclofenac</i>	Anti-Inflamatórios Não Esteróides <i>Non-Steroidal Anti-Inflammatory Agents</i>	Novartis Farma	28	7 704 932	5 449 044	879 209	0,73%
12	Clavamox	Amoxicilina, Ácido clavulânico <i>Amoxicillin, Clavulanic acid</i>	Antibacterianos <i>Antibiotics</i>	Laboratórios Bial	19	14 757 224	10 626 356	787 449	0,66%
13	Norvasc	Besilato de amlodipina <i>Amlodipine besylate</i>	Anti-Hipertensores <i>Anti-Hypertensives</i>	Laboratórios Pfizer	12	19 129 727	15 078 219	777 926	0,65%
14	Adalat	Nifedipina <i>Nifedipine</i>	Anti-Hipertensores <i>Anti-Hypertensives</i>	Centrofarma	11	14 441 046	11 416 105	744 706	0,62%
15	Daflon	Bioflavonóides <i>Flavonoids</i>	Venotrópicos <i>Venotropic Agents</i>	Servier Portugal	30	17 504 502	8 377 609	737 231	0,61%
16	Fosamax	Alendronato de sódio <i>Alendronate sodium</i>	Tireóide e Paratireóide <i>Thyroid and Parathyroid</i>	Merck S&D	7	28 743 237	22 431 754	726 918	0,61%
17	Daonil	Glibenclamida <i>Glibenclamide</i>	Pâncreas e Antidiabéticos Orais <i>Pancreas and Oral Antidiabetics</i>	Hoeport	33	4 673 193	4 673 193	690 367	0,58%
18	Ventilan	Salbutamol <i>Salbutamol</i>	Antiastmáticos <i>Antiasthmatics</i>	Glaxo Wellcome	29	2 692 678	2 078 881	682 835	0,57%
19	Lasix	Furosemida <i>Furosemide</i>	Anti-Hipertensores <i>Anti-Hypertensives</i>	Hoeport	38	3 836 868	3 027 110	658 641	0,55%
20	Jabasulide	Nimesulida <i>Nimesulide</i>	Anti-Inflamatórios Não Esteróides <i>Non-Steroidal Anti-Inflammatory Agents</i>	Jaba	10	5 458 433	4 067 925	652 462	0,54%
21	Nimed	Nimesulida <i>Nimesulide</i>	Anti-Inflamatórios Não Esteróides <i>Non-Steroidal Anti-Inflammatory Agents</i>	Aventis Pharma	18	13 492 272	10 313 860	640 372	0,53%
22	Lanoxin	Digoxina <i>Digoxin</i>	Cardiotônicos <i>Cardiotonics</i>	Laboratórios Wellcome	24	1 155 812	950 537	621 657	0,52%
23	A	Amoxicilina, Ácido clavulânico <i>Amoxicillin, Clavulanic acid</i>	Antibacterianos <i>Antibiotics</i>	GlaxoSmithkline	19	10 962 728	7 924 523	601 958	0,50%
24	Zarator	Atorvastatina cálcica <i>Atorvastatin calcium</i>	Antidislipidémicos <i>Antilipemics</i>	Laboratórios Pfizer	6	22 033 627	10 446 563	584 818	0,49%
25	Viartril-S	Glucosamina <i>Glucosamine</i>	Anti-Reumáticos Específicos <i>Specific Antirheumatic Agents</i>	Laboratórios Delta	23	7 267 606	5 657 676	557 746	0,46%

Unidade | Unit: EUR

7.12. Medicamentos *Medicines*

Posição Ranking	Medicamentos (Marcas) Brand Names	Substância Activa Active Substance	Subgrupos Farmacoterapêuticos Pharmacotherapeutic Subgroups	Titular de AIM IMA Holder	Idade Age	PVP / RP	SNS / NHS	Embalagens Packages	Quota de Mercado Embalagens Packages / Market Share
26	Reumon	Etofenamato <i>Etofenamate</i>	Anti-Inflamatórios Não Esteróides Non-Steroidal Anti-Inflammatory Agents	Laboratórios Bial	29	7 309 263	3 657 367	551 154	0,46%
27	Betaserc	Beta-histina <i>Betahistine</i>	Antieméticos e Antivertiginosos <i>Antiemetics and Antivertigo</i>	Solvay Farma	30	5 216 419	2 589 071	523 509	0,44%
28	Zyrtec	Cloridrato de cetirizina <i>Cetirizine hydrochloride</i>	Anti-Histamínicos <i>Antihistamines</i>	UCB Pharma	14	4 052 290	1 447 906	499 520	0,42%
29	Stilnox	Hemitartrato de zolpidem <i>Zolpidem hemitartrate</i>	Psicofármacos <i>Psychiatric Drugs</i>	Sanofi-Synthelabo	9	1 879 463	904 474	495 769	0,41%
30	Celebrex	Celecoxibe <i>Celecoxib</i>	Anti-Inflamatórios Não Esteróides Non-Steroidal Anti-Inflammatory Agents	Laboratórios Pfizer	3	17 629 892	13 862 956	487 307	0,41%
31	Aulin	Nimesulida <i>Nimesulide</i>	Anti-Inflamatórios Não Esteróides Non-Steroidal Anti-Inflammatory Agents	Angelini Farmacêutica	15	9 752 491	7 345 441	485 575	0,40%
32	Viox	Rofecoxibe <i>Rofecoxib</i>	Anti-Inflamatórios Não Esteróides Non-Steroidal Anti-Inflammatory Agents	Merck S&D	4	18 607 000	14 586 770	484 702	0,40%
33	Zithromax	Azitromicina <i>Azithromycin</i>	Antibacterianos <i>Antibiotics</i>	Laboratórios Pfizer	9	7 235 082	5 244 850	481 146	0,40%
34	Klacid	Claritromicina <i>Clarithromycin</i>	Antibacterianos <i>Antibiotics</i>	Abbott	13	13 975 231	10 246 131	479 945	0,40%
35	Concor	Fumarato de bisoprolol <i>Bisoprolol fumarate</i>	Anti-Hipertensores <i>Anti-Hypertensives</i>	Merck, S.A.	12	3 480 730	2 657 064	478 516	0,40%
36	Coversyl	Perindopril <i>Perindopril</i>	Anti-Hipertensores <i>Anti-Hypertensives</i>	Servier Portugal	13	11 713 789	9 262 720	474 636	0,40%
37	Lendormin	Brotizolam <i>Brotizolam</i>	Psicofármacos <i>Psychiatric Drugs</i>	Unifarma	18	1 612 968	807 794	464 530	0,39%
38	Sedoxil	Mexazolam <i>Mexazolam</i>	Psicofármacos <i>Psychiatric Drugs</i>	Medibial	14	3 929 736	1 805 068	457 911	0,38%
39	Moduretic	Cloridrato de amilorida, Hidroclorotiazida <i>Amiloride hydrochloride, Hydrochlorothiazide</i>	Anti-Hipertensores <i>Anti-Hypertensives</i>	Merck S&D	30	2 629 343	1 817 245	455 078	0,38%
40	Zolof	Sertralina <i>Sertraline</i>	Psicofármacos <i>Psychiatric Drugs</i>	Laboratórios Pfizer	10	12 613 864	8 663 696	446 561	0,37%
41	Motilium	Domperidona <i>Domperidone</i>	Gastrocinéticos <i>Gastrointestinal Prokinetics</i>	Janssen	23	3 824 907	1 804 442	430 539	0,36%
42	Voltaren	Diclofenac de sódio <i>Sodium diclofenac</i>	Anti-Inflamatórios Não Esteróides Non-Steroidal Anti-Inflammatory Agents	Novartis Cons. Health	28	4 529 859	2 223 727	430 195	0,36%
43	Morfex	Flurazepam <i>Flurazepam</i>	Psicofármacos <i>Psychiatric Drugs</i>	Tecnifar	31	544 498	258 969	428 884	0,36%
44	Bromalex	Bromazepam <i>Bromazepam</i>	Psicofármacos <i>Psychiatric Drugs</i>	Laboratórios Vitória	19	1 415 261	671 424	419 949	0,35%
45	Cozaar Plus	Losartan potássico, Hidroclorotiazida <i>Losartan potassium, Hydrochlorothiazide</i>	Anti-Hipertensores <i>Anti-Hypertensives</i>	Merck S&D	6	11 484 970	8 957 025	419 830	0,35%
46	Magnesona	Pirrolidonacarboxilato de magnésio <i>Magnesium pidolate</i>	Vitamina e Sais Minerais <i>Vitamins and Mineral Salts</i>	Laboratórios Vitória	22	2 576 696	1 196 361	416 875	0,35%
47	Unisedil	Diazepam <i>Diazepam</i>	Psicofármacos <i>Psychiatric Drugs</i>	Merck, S.A.	39	986 341	354 427	410 749	0,34%
48	Clamoxyl	Amoxicilina <i>Amoxicillin</i>	Antibacterianos <i>Antibiotics</i>	Beecham	19	3 889 924	2 813 012	409 463	0,34%
49	Triatec	Ramipril <i>Ramipril</i>	Anti-Hipertensores <i>Anti-Hypertensives</i>	Hoepport	12	12 186 083	9 561 942	409 403	0,34%
50	Influvac	Vírus da gripe inactivados <i>Inactivated influenza virus</i>	Vacinas <i>Vaccines</i>	Solvay Farma	5	3 761 587	1 812 953	402 300	0,34%

Unidade | Unit: EUR

7.12. Medicamentos *Medicines*

Posição <i>Ranking</i>	Medicamentos (Marcas) <i>Brand Names</i>	Substância Ativa <i>Active Substance</i>	Subgrupos Farmacoterapêuticos <i>Pharmacotherapeutic Subgroups</i>	Titular de AIM <i>MA Holder</i>	Idade <i>Age</i>	PVP / RP	SNS / NHS	Embalagens <i>Packages</i>	Quota de Mercado Embalagens <i>Packages Market Share</i>
51	Panasorbe	Paracetamol <i>Paracetamol</i>	Analgésicos e Antipiréticos <i>Analgesics and Antipyretics</i>	Sanofi-Synthelabo	32	569 610	252 951	397 920	0,33%
52	Fluimucil	Acetilcisteína <i>Acetylcysteine</i>	Fluidificantes e Antitússicos <i>Mucolytics and Antitussives</i>	Zambon	10	2 230 240	1 048 791	388 411	0,52%
53	Omnix	Cloridrato de tansulosina <i>Tamsulosin hydrochloride</i>	Medicamentos para Perturbações da Micção <i>Urinary Disturbance Agents</i>	Yamanouchi Pharma	7	10 966 347	5 333 369	388 138	0,52%
54	Valdispert	Extracto de valeriana <i>Valerian extract</i>	Psicofármacos <i>Psychiatric Drugs</i>	Solvay Farma	29	2 084 704	951 134	382 732	0,52%
55	UL-250	Saccharomyces boulardii <i>Saccharomyces boulardii</i>	Antidiarreicos <i>Antidiarrheals</i>	Merck, S.A.	18	3 439 094	1 527 172	382 272	0,52%
56	Coaprovel	Irbesartan, Hidroclorotiazida <i>Irbesartan, Hydrochlorothiazide</i>	Anti-Hipertensores <i>Anti-Hypertensives</i>	Sanofi Pharma BMS	5	11 154 694	8 675 241	377 206	0,31%
57	Tegretol	Carbamazepina <i>Carbamazepine</i>	Antiepilépticos e Anticonvulsantes <i>Anticonvulsants</i>	Novartis Farma	37	3 724 263	3 443 199	376 757	0,31%
58	Xalatan	Latanoprost <i>Latanoprost</i>	Outros Medicamentos de Aplicação Tópica em Oftalmologia <i>Other Ophthalmologicals</i>	Laboratórios Pfizer	6	8 876 773	8 876 773	373 446	0,31%
59	Letter	Levotiroxina sódica <i>Levothyroxine sodium</i>	Tiróide e Paratiróide <i>Thyroid and Parathyroid</i>	Fisons	28	1 819 665	1 384 933	373 005	0,31%
60	Aspegic	Ácido acetilsalicílico <i>Acetylsalicylic acid</i>	Anticoagulantes e Antitrombóticos <i>Anticoagulants and Antithrombotics</i>	Sanofi-Synthelabo	22	674 225	337 627	371 353	0,31%
61	Mingeste	Etimilestradiol, Gestodeno <i>Ethinylestradiol, Gestodene</i>	Medicamentos Anticoncepcionais <i>Hormonal Contraceptives</i>	Schering Lusitana	6	2 089 598	1 467 732	367 219	0,31%
62	Atarax	Hidroxizina <i>Hydroxyzine</i>	Anti-Histamínicos <i>Antihistamines</i>	UCB Pharma	22	1 627 706	771 236	367 047	0,31%
63	Kaineiver	Estazolam <i>Estazolam</i>	Psicofármacos <i>Psychiatric Drugs</i>	Seber Portuguesa	28	532 276	259 601	364 803	0,30%
64	Olcadil	Cloxazolam <i>Cloxazolam</i>	Psicofármacos <i>Psychiatric Drugs</i>	Novartis Farma	20	1 594 333	741 707	357 208	0,30%
65	Pravacol	Pravastatina sódica <i>Pravastatin sodium</i>	Antidislipidémicos <i>Antilipemics</i>	Bristol-Myers Squibb	12	16 714 715	8 096 331	356 399	0,30%
66	Zocor	Simvastatina <i>Simvastatin</i>	Antidislipidémicos <i>Antilipemics</i>	Merck S&D	13	11 854 444	5 443 721	351 302	0,29%
67	Floxapen	Flucloxacilina sódica <i>Flucloxacillin sodium</i>	Antibacterianos <i>Antibiotics</i>	Beecham	30	4 343 283	3 211 039	349 057	0,29%
68	Diazepam Ratiopharm	Diazepam <i>Diazepam</i>	Psicofármacos <i>Psychiatric Drugs</i>	Ratiopharm	8	530 479	303 490	346 409	0,29%
69	Aprovel	Irbesartan <i>Irbesartan</i>	Anti-Hipertensores <i>Anti-Hypertensives</i>	Sanofi Pharma BMS	6	9 629 363	7 458 678	345 229	0,29%
70	Omeprazol Merck Genéricos	Omeprazol <i>Omeprazole</i>	Antiácidos e Antiúlcerosos <i>Antacids and Anti-Ulcerous</i>	Merck Genéricos	3	12 942 123	11 405 825	344 141	0,29%
71	Alprazolam Merck Genéricos	Alprazolam <i>Alprazolam</i>	Psicofármacos <i>Psychiatric Drugs</i>	Merck Genéricos	6	1 655 703	935 007	336 372	0,28%
72	Zyloric	Alopurinol <i>Alopurinol</i>	Antigotosos <i>Antigout Agents</i>	Laboratórios Vitória	34	2 786 545	2 168 442	334 333	0,28%
73	B	Cloridrato de ambroxol <i>Ambroxol hydrochloride</i>	Fluidificantes e Antitússicos <i>Mucolytics and Antitussives</i>	Tecnimed	21	2 755 502	1 235 844	332 928	0,28%
74	Atrovent	Brometo de ipratrópio <i>Ipratropium bromide</i>	Antiasmáticos <i>Antis哮喘ics</i>	Unifarma	23	2 315 655	1 835 964	326 798	0,27%
75	Donulide	Nimesulida <i>Nimesulide</i>	Anti-Inflamatórios Não Esteróides <i>Non-Steroidal Anti-Inflammatory Agents</i>	Wyeth Lederle	13	5 587 029	4 152 064	326 571	0,27%

Unidade | *Unit*: EUR

7.12. Medicamentos *Medicines*

Posição Ranking	Medicamentos (Marcas) Brand Names	Substância Activa (Marcas) Active Substance	Subgrupos Farmacoterapêuticos Pharmacotherapeutic Subgroups	Titular de AIM IMA Holder	Idade Age	PVP / RP	SNS / NHS	Embalagens Packages	Quota de Mercado Embalagens Packages Market Share
76	Picalm	Picetoprofeno <i>Picetoprofen</i>	Anti-Inflamatórios Não Esteróides Non-Steroidal / Anti-Inflammatory Agents	Euro-Labor	7	2 318 303	1 106 192	324 238	0,27%
77	Diane 35	Ciproterona, Ethinilestradiol <i>Cyproterone, Ethinylestradiol</i>	Outros Medicamentos Hormonais Other Hormones	Schering Lusitana	14	1 717 554	1 208 950	314 416	0,26%
78	Euglucon	Gilbenclamida <i>Gilbenclamide</i>	Pâncreas e Antidiabéticos Oraís <i>Pancreas and Oral Antidiabetics</i>	Roche	33	1 976 706	1 976 706	313 734	0,26%
79	Serenal	Oxazepam <i>Oxazepam</i>	Psicofármacos <i>Psychiatric Drugs</i>	Wyeth Lederle	37	941 273	436 705	311 885	0,26%
80	Stagid	Metformina <i>Metformin</i>	Pâncreas e Antidiabéticos Oraís <i>Pancreas and Oral Antidiabetics</i>	Merck, S.A.	21	2 032 941	2 032 941	311 155	0,26%
81	Tenormin	Atenolol <i>Atenolol</i>	Anti-Hipertensores <i>Anti-Hypertensives</i>	AstraZeneca	26	3 345 583	2 114 001	309 769	0,26%
82	Timoptol	Beta-histina <i>Betahistine</i>	Mióticos <i>Miotics</i>	Laboratórios Q-F Chibret	24	1 901 763	1 901 763	306 830	0,26%
83	Sinemet	Levodopa, Carbidopa <i>Levodopa, Carbidopa</i>	Antiparkinsonícos <i>Anti-Parkinson Drugs</i>	Merck S&D	30	3 715 211	3 715 211	306 551	0,26%
84	Flotempo	Aminofilina <i>Aminophylline</i>	Antiasmáticos <i>Antiasthmatics</i>	Viatrix	25	1 708 512	1 398 929	303 210	0,25%
85	Insulatard	Insulina isofano <i>Isophane insulin</i>	Pâncreas e Antidiabéticos Oraís <i>Pancreas and Oral Antidiabetics</i>	Novo Nordisk	14	6 927 605	6 927 605	299 561	0,25%
86	Efexor	Cloridrato de venlafaxina <i>Venlafaxine hydrochloride</i>	Psicofármacos <i>Psychiatric Drugs</i>	Wyeth Lederle	8	14 199 934	10 001 870	298 862	0,25%
87	Relimus	Tiocolquósido <i>Thiocolchicoside</i>	Relaxantes Musculares de Acção Central e Outros <i>Muscle Relaxants Centrally Acting Agents</i>	Sanofi-Synthelabo	36	2 817 242	1 258 170	297 413	0,25%
88	Noostan	Piracetam <i>Piracetam</i>	Analépticos <i>Analeptics</i>	UCB Pharma	18	4 089 202	2 083 740	295 841	0,25%
89	Cozaar	Losartan potássico <i>Losartan potassium</i>	Anti-Hipertensores <i>Anti-Hypertensives</i>	Merck S&D	8	12 156 736	9 501 229	293 707	0,24%
90	Mixtard	Insulina humana, Insulina isofano <i>Human insulin, Isophane insulin</i>	Pâncreas e Antidiabéticos Oraís <i>Pancreas and Oral Antidiabetics</i>	Novo Nordisk	15	6 204 655	6 204 655	293 496	0,24%
91	Zentel	Albendazol <i>Albendazole</i>	Antiparasitários <i>Antiparasitic Drugs</i>	GlaxoSmithKline Consumer Healthcare	17	798 603	333 902	293 281	0,24%
92	Lescol	Fluvastatina sódica <i>Fluvastatin sodium</i>	Antidislipidémicos <i>Antilipemics</i>	Novartis Farma	7	8 848 963	4 229 193	293 131	0,24%
93	Victan	Lofazepato de etilo <i>Ethyl lofazepate</i>	Psicofármacos <i>Psychiatric Drugs</i>	Comp. Port. de Higiene	18	1 547 323	695 309	291 430	0,24%
94	Pazolam	Alprazolam <i>Alprazolam</i>	Psicofármacos <i>Psychiatric Drugs</i>	Laboratórios Atral	15	1 661 952	677 782	290 751	0,24%
95	Inderal	Propranolol, cloridrato <i>Propranolol hydrochloride</i>	Anti-Hipertensores <i>Anti-Hypertensives</i>	AstraZeneca	36	1 331 081	1 015 996	288 908	0,24%
96	Diovan	Valsartan <i>Valsartan</i>	Anti-Hipertensores <i>Anti-Hypertensives</i>	Novartis Farma	7	8 154 496	6 338 156	288 538	0,24%
97	Triatec Composto	Ramipril, Hidroclorotiazida <i>Ramipril, Hydrochlorothiazide</i>	Anti-Hipertensores <i>Anti-Hypertensives</i>	Hoeport	8	4 121 119	3 239 234	286 545	0,24%
98	Socian	Amisulpride <i>Amisulpride</i>	Psicofármacos <i>Psychiatric Drugs</i>	Sanofi-Synthelabo	16	6 266 803	5 493 177	275 680	0,23%
99	Lorsedal	Lorazepam <i>Lorazepam</i>	Psicofármacos <i>Psychiatric Drugs</i>	Prosipa	32	1 041 001	509 621	275 610	0,23%
100	Proscar	Finasterida <i>Finasteride</i>	Outros Medicamentos Hormonais <i>Other Hormones</i>	Merck S&D	11	11 046 107	5 446 919	274 839	0,23%

Unidade | Unit: EUR

7.13. Os 100 Titulares de AIM com Maiores Encargos no SNS *The 100 MA Holders with Highest Expenditure in the NHS*

Posição Ranking	Titular de AIM MA Holder	PVP RP	%	SNS NHS	%	Embalagens Packages	%
1	Laboratórios Pfizer	155 072 898	8,46%	106 165 539	8,34%	7 368 243	6,14%
2	Merck Sharp & Dohme	142 540 795	7,78%	101 971 998	8,01%	4 816 255	4,01%
3	Novartis Farma	87 273 491	4,76%	66 443 472	5,22%	4 878 223	4,06%
4	Servier Portugal	79 074 101	4,31%	58 672 397	4,61%	5 769 967	4,81%
5	AstraZeneca	55 663 974	3,04%	37 812 862	2,97%	2 200 613	1,83%
6	Laboratório Medifar	53 371 346	2,91%	36 780 571	2,89%	2 232 422	1,86%
7	Sanofi-Synthelabo	45 659 007	2,49%	31 392 843	2,47%	3 963 621	3,30%
8	Merck Genéricos	34 156 188	1,86%	27 953 527	2,20%	1 754 018	1,46%
9	Hoeport	34 061 087	1,86%	27 248 030	2,14%	2 687 519	2,24%
10	Ratiopharm	32 234 824	1,76%	26 260 796	2,06%	2 351 288	1,96%
11	Roche	36 387 868	1,99%	26 032 423	2,05%	3 414 017	2,84%
12	Janssen	29 841 437	1,63%	23 371 054	1,84%	1 626 345	1,35%
13	Wyeth Lederle	34 237 853	1,87%	21 926 401	1,72%	3 344 232	2,79%
14	Bristol-Myers Squibb	36 124 272	1,97%	21 519 215	1,69%	1 486 504	1,24%
15	Eli Lilly Nederland	22 807 039	1,24%	20 849 232	1,64%	357 325	0,30%
16	Centrofarma	23 367 467	1,27%	20 342 526	1,60%	1 679 720	1,40%
17	Laboratórios Vitória	31 810 880	1,74%	20 115 080	1,58%	3 195 558	2,66%
18	Abbott	29 217 544	1,59%	20 086 801	1,58%	2 359 151	1,96%
19	Sanofi Pharma BMS	25 650 108	1,40%	19 962 616	1,57%	806 713	0,67%
20	Laboratórios Bial	29 695 210	1,62%	19 019 715	1,49%	2 102 665	1,75%
21	Merck, S.A.	24 689 662	1,35%	18 132 116	1,42%	3 614 871	3,01%
22	Laboratórios Delta	23 157 874	1,26%	17 621 664	1,38%	1 188 411	0,99%
23	Glaxo Wellcome	26 133 908	1,43%	17 391 842	1,37%	1 623 331	1,35%
24	Tecnifar	21 970 327	1,20%	16 764 604	1,32%	1 543 225	1,29%
25	Seber Portuguesa	24 951 470	1,36%	16 157 842	1,27%	1 386 294	1,15%
26	Euro-Labor	23 355 732	1,27%	15 996 959	1,26%	1 239 974	1,03%
27	Aventis Pharma	20 405 980	1,11%	15 659 919	1,23%	859 225	0,72%
28	Alter	21 520 737	1,17%	15 492 136	1,22%	797 812	0,66%
29	GlaxoSmithkline	21 209 079	1,16%	15 009 762	1,18%	899 472	0,75%
30	Novo Nordisk	14 381 342	0,78%	14 346 314	1,13%	683 114	0,57%
31	Jaba	20 504 252	1,12%	13 036 510	1,02%	1 912 421	1,59%
32	Pentafarma	18 644 188	1,02%	12 962 220	1,02%	609 536	0,51%
33	Solvay Farma	20 936 936	1,14%	11 053 283	0,87%	2 197 782	1,83%
34	Organon Portuguesa	15 421 079	0,84%	10 559 677	0,83%	1 118 606	0,93%
35	Farmoz	13 125 729	0,72%	10 310 547	0,81%	415 348	0,35%
36	Janssen-Cilag	14 609 537	0,80%	10 242 324	0,80%	1 075 164	0,90%
37	Tecnimed	16 776 444	0,92%	9 938 735	0,78%	970 216	0,81%
38	Altana Pharma	14 002 549	0,76%	9 909 991	0,78%	544 254	0,45%
39	Medibial	14 199 827	0,77%	8 870 566	0,70%	942 395	0,78%
40	Bialfar	12 566 204	0,69%	8 767 106	0,69%	394 817	0,33%
41	Angelini Farmacêutica	12 383 296	0,68%	8 760 460	0,69%	621 587	0,52%
42	Schering-Plough Farma	16 463 892	0,90%	8 053 002	0,63%	1 933 372	1,61%
43	Laboratórios Wellcome	9 543 930	0,52%	7 490 372	0,59%	838 440	0,70%
44	Schering Lusitana	12 374 884	0,68%	7 472 768	0,59%	1 811 446	1,51%
45	Mepha	11 275 504	0,62%	7 378 951	0,58%	471 950	0,39%
46	Beecham	9 461 994	0,52%	7 117 424	0,56%	834 456	0,70%
47	A. Menarini	9 351 514	0,51%	7 016 386	0,55%	499 812	0,42%
48	Ciclum Farma	7 786 085	0,42%	6 700 909	0,53%	256 784	0,21%
49	Bialport	11 227 466	0,61%	6 648 329	0,52%	434 898	0,36%
50	Generis	8 371 716	0,46%	6 127 258	0,48%	255 109	0,21%

Unidade / Unit: EUR

7.13. Os 100 Titulares de AIM com Maiores Encargos no SNS

The 100 MA Holders with Highest Expenditure in the NHS

Posição Ranking	Titular de AIM MA Holder	PVP RP	%	SNS NHS	%	Embalagens Packages	%
51	Yamanouchi Pharma	12 115 885	0,66%	6 063 661	0,48%	546 178	0,45%
52	Neo Farmacêutica	10 827 466	0,59%	5 978 902	0,47%	3 469 838	2,89%
53	Laboratórios Q-F Chibret	7 332 076	0,40%	5 814 090	0,46%	543 690	0,45%
54	Unifarma	9 084 747	0,50%	5 765 271	0,45%	1 451 606	1,21%
55	Marion Merrell	7 183 122	0,39%	5 599 078	0,44%	337 055	0,28%
56	Laboratórios Azevedos	8 206 491	0,45%	5 453 978	0,43%	668 206	0,56%
57	UCB Pharma	11 746 239	0,64%	5 428 465	0,43%	1 375 780	1,15%
58	Bayer	8 467 309	0,46%	5 287 335	0,42%	602 546	0,50%
59	Laboratórios Atral	8 508 339	0,46%	4 986 591	0,39%	916 462	0,76%
60	L. Lepori	8 209 557	0,45%	4 883 259	0,38%	651 429	0,54%
61	Lilly Farma	6 165 098	0,34%	4 825 926	0,38%	216 352	0,18%
62	Farmoquímica Baldacci	7 031 440	0,38%	4 637 105	0,36%	326 359	0,27%
63	Irex	6 170 568	0,34%	4 398 494	0,35%	499 088	0,42%
64	Cipan	7 026 208	0,38%	4 396 128	0,35%	482 304	0,40%
65	Om Portuguesa	8 594 386	0,47%	4 292 259	0,34%	657 706	0,55%
66	Pierre Fabre Médicament	8 186 638	0,45%	4 049 980	0,32%	549 769	0,46%
67	Novartis Cons. Health	8 034 737	0,44%	3 908 650	0,31%	1 247 661	1,04%
68	Boehringer Ingelheim Int.	6 577 393	0,36%	3 907 964	0,31%	239 151	0,20%
69	Probios	5 758 569	0,31%	3 579 912	0,28%	466 415	0,39%
70	Alpharma	5 432 060	0,30%	3 466 586	0,27%	394 846	0,33%
71	Fournier	5 403 028	0,29%	3 447 382	0,27%	331 332	0,28%
72	Soc. J. Neves	5 219 828	0,28%	3 428 174	0,27%	317 752	0,26%
73	Boehringer Ingelheim	4 749 967	0,26%	3 325 583	0,26%	404 938	0,34%
74	Novartis Europharm	4 937 332	0,27%	3 310 709	0,26%	61 201	0,05%
75	Alodial Farmacêutica	4 810 872	0,26%	3 201 369	0,25%	160 281	0,13%
76	Comp. Port. de Higiene	5 812 828	0,32%	3 076 491	0,24%	556 042	0,46%
77	Menarini	3 906 087	0,21%	3 027 180	0,24%	225 399	0,19%
78	Ferraz Lynce	4 267 463	0,23%	3 016 833	0,24%	218 926	0,18%
79	Decomed	5 759 606	0,31%	2 958 705	0,23%	375 342	0,31%
80	Laboratório Normal	4 161 739	0,23%	2 864 695	0,23%	259 024	0,22%
81	Viatrix	4 313 909	0,24%	2 815 552	0,22%	625 416	0,52%
82	Dr. Falk Pharma	4 055 054	0,22%	2 577 332	0,20%	145 008	0,12%
83	Ferring Portuguesa	2 914 563	0,16%	2 470 821	0,19%	143 322	0,12%
84	ITF Farma	4 405 428	0,24%	2 459 187	0,19%	318 562	0,27%
85	Labesfal	3 334 410	0,18%	2 424 161	0,19%	174 195	0,15%
86	Zambon	4 210 553	0,23%	2 292 604	0,18%	583 461	0,49%
87	Laboratórios Roussel	3 960 519	0,22%	2 187 984	0,17%	583 151	0,49%
88	Fisons	2 648 199	0,14%	1 983 746	0,16%	480 904	0,40%
89	Oftalder	2 721 095	0,15%	1 960 257	0,15%	634 535	0,53%
90	Sankyo Pharma	4 043 922	0,22%	1 959 790	0,15%	356 212	0,30%
91	Teofarma	2 570 839	0,14%	1 856 068	0,15%	483 732	0,40%
92	Smith Kline & French	3 690 716	0,20%	1 814 566	0,14%	297 999	0,25%
93	Alcon (UK)	1 795 691	0,01%	1 720 713	0,14%	127 098	0,11%
94	Allergan	2 084 008	0,11%	1 655 869	0,13%	275 113	0,23%
95	Angenérico	2 308 076	0,13%	1 642 823	0,13%	78 416	0,07%
96	Schering-Plough Europe	2 619 895	0,14%	1 605 450	0,13%	209 740	0,17%
97	H. Lundbeck	2 121 766	0,12%	1 538 322	0,12%	177 673	0,15%
98	Medilusa	2 007 141	0,11%	1 508 147	0,12%	73 965	0,06%
99	Aventis Pasteur	2 988 895	0,16%	1 444 840	0,11%	304 857	0,25%
100	Leo Pharmaceutical	2 791 561	0,15%	1 435 958	0,11%	421 471	0,35%

Unidade / Unit: EUR

8

ESTATÍSTICA DO MEDICAMENTO

Dispensa de Medicamentos - Vendas
em Ambulatório por Região e Sub-região
*Medicines Dispense - Ambulatory Sales
by Region and Subregion*

MEDICINES
STATISTIC

8.1. Distribuição das Vendas de Medicamentos no SNS (PVP) e Encargos do SNS

Distribution of NHS Medicines Sales (RP) and NHS Expenditure

Região <i>Region</i>	Norte	Centro	Lisboa V. Tejo	Alentejo	Algarve
PVP <i>RP</i>	30,2%	26,0%	34,6%	5,5%	3,8%
SNS <i>NHS</i>	30,1%	26,2%	34,3%	5,6%	3,8%
Embalagens <i>Packages</i>	31,1%	25,6%	34,4%	5,3%	3,5%

8.2. Consumo "Per Capita" de Medicamentos no SNS

NHS "Per Capita" Medicines Consumption

Região <i>Region</i>	Sub-região <i>Subregion</i>	PVP <i>RP</i>	SNS <i>NHS</i>	Utente <i>User</i>	Embalagens <i>Packages</i>
Norte	Braga	212,09	146,22	65,87	14,69
	Bragança	202,66	146,65	56,01	12,98
	Porto	213,40	146,30	67,10	14,61
	V. Castelo	251,41	175,79	75,62	15,22
	Vila Real	226,26	161,45	64,80	14,46
	Subtotal	216,38	149,60	66,78	14,60
Centro	Aveiro	242,96	167,32	75,64	15,87
	C. Branco	258,04	183,38	74,66	16,42
	Coimbra	254,46	180,42	74,03	16,47
	Guarda	240,64	173,09	67,55	15,42
	Leiria	285,38	198,42	86,95	18,21
	Viseu	226,08	159,57	66,51	14,85
Subtotal	251,64	176,28	75,36	16,28	
Lisboa e V.T.	Lisboa	228,68	156,29	72,39	15,03
	Santarém	272,99	192,15	80,84	17,66
	Setúbal	222,78	155,09	67,69	14,35
	Subtotal	233,22	160,80	72,42	15,22
Alentejo	Beja	247,70	177,99	69,71	15,92
	Évora	310,35	221,20	89,16	18,93
	Portalegre	282,30	202,54	79,75	18,54
	Subtotal	280,86	201,04	79,81	17,77
Algarve	Faro	219,78	152,21	67,57	13,41
	Subtotal	219,78	152,21	67,57	13,41
NACIONAL		233,79	162,36	71,43	15,32

Unidade / Unit: EUR

8.3. Custo Médio da Consulta em Medicamentos no SNS *Average Cost of Consultation in Medicines on NHS*

Região Region	PVP RP	SNS NHS
Norte	33,59	23,39
Centro	35,03	24,67
Lisboa e V.T.	36,28	25,07
Alentejo	34,74	24,92
Algarve	33,30	23,22
NACIONAL	33,07	23,14

Unidade / Unit: EUR

8.4. Custo Médio por Receita e por Embalagem no SNS *Average Cost per Prescription and per Package on NHS*

Região <i>Region</i>	Sub-região <i>Subregion</i>	Nº Médio (Emb/Rec.) <i>Average No. (Pack./ Presc.)</i>	Nº Embalag. <i>No. Packages</i>	Nº Receitas <i>No. Prescriptions</i>	Custo Médio Receita <i>Prescription Average Cost</i>		Custo Médio Embalagem Package <i>Average Cost</i>	
					PVP RP	SNS NHS	PVP RP	SNS NHS
Norte	Braga	2,33	9 720 545	4 179 295	33,58	23,15	14,44	9,95
	Bragança	2,36	1 503 186	635 637	36,91	26,71	15,61	11,29
	Porto	2,40	20 614 747	8 595 483	35,02	24,01	14,60	10,01
	V. Castelo	2,35	3 003 162	1 279 656	38,76	27,10	16,52	11,55
	Vila Real	2,36	2 528 537	1 071 815	36,92	26,34	15,65	11,17
	Subtotal	2,37	37 370 177	15 761 886	35,15	24,30	14,82	10,25
Centro	Aveiro	2,38	8 984 983	3 768 397	36,50	25,14	15,31	10,54
	C. Branco	2,46	2 656 917	1 080 100	38,65	27,46	15,71	11,17
	Coimbra	2,41	5 692 794	2 361 892	37,24	26,40	15,45	10,95
	Guarda	2,46	2 159 495	877 266	38,42	27,64	15,61	11,23
	Leiria	2,42	6 684 501	2 767 964	37,84	26,31	15,67	10,89
	Viseu	2,37	4 610 417	1 942 102	36,14	25,51	15,22	10,74
	Subtotal	2,41	30 789 107	12 797 721	37,18	26,05	15,46	10,83
Lisboa e V.T.	Lisboa	2,50	25 789 951	10 310 588	38,06	26,01	15,22	10,40
	Santarém	2,44	6 410 681	2 628 615	37,70	26,54	15,46	10,88
	Setúbal	2,42	9 159 932	3 787 610	37,55	26,14	15,53	10,81
	Subtotal	2,47	41 360 564	16 726 813	37,89	26,12	15,32	10,56
Alentejo	Beja	2,31	1 978 235	855 918	35,97	25,84	15,56	11,18
	Évora	2,42	2 554 824	1 053 890	39,75	28,33	16,40	11,69
	Portalegre	2,45	1 805 789	737 692	37,27	26,74	15,22	10,92
	Subtotal	2,39	6 338 848	2 647 500	37,83	27,08	15,80	11,31
Algarve	Faro	2,33	4 220 553	1 810 427	38,19	26,45	16,38	11,35
	Subtotal	2,33	4 220 553	1 810 427	38,19	26,45	16,38	11,35
TOTAL		2,41	120 079 249	49 744 347	36,85	25,59	15,26	10,60

Unidade | Unit: EUR

8.5. Distribuição das Vendas de Medicamentos no SNS (PVP) e Encargos do SNS por Intervalo de Preços (EUR)

Distribution of NHS Medicines Sales (RP) and NHS Expenditure by Price Range (EUR)

		< € 5	€ 5 - € 24,99	€ 25 - € 49,99	€ 50 - € 149,99	€ 150 - € 249,99	⇒ € 250
Norte	PVP <i>RP</i>	5,19%	41,00%	41,19%	11,44%	0,98%	0,19%
	SNS <i>NHS</i>	4,23%	39,96%	42,15%	12,19%	1,34%	0,13%
	Emb. <i>Pack.</i>	26,10%	53,69%	17,57%	2,54%	0,08%	0,01%
Centro	PVP <i>RP</i>	4,43%	42,08%	41,49%	11,08%	0,82%	0,09%
	SNS <i>NHS</i>	3,64%	41,02%	42,38%	11,79%	1,11%	0,06%
	Emb. <i>Pack.</i>	22,56%	56,29%	18,52%	2,56%	0,07%	0,00%
Lisboa e V.T.	PVP <i>RP</i>	4,81%	40,83%	40,71%	12,47%	0,91%	0,27%
	SNS <i>NHS</i>	3,90%	39,70%	41,50%	13,46%	1,23%	0,21%
	Emb. <i>Pack.</i>	24,67%	54,32%	18,09%	2,83%	0,08%	0,01%
Alentejo	PVP <i>RP</i>	4,53%	39,33%	43,04%	12,39%	0,60%	0,10%
	SNS <i>NHS</i>	3,68%	38,41%	43,98%	13,04%	0,79%	0,10%
	Emb. <i>Pack.</i>	23,90%	53,42%	19,67%	2,95%	0,05%	0,00%
Algarve	PVP <i>RP</i>	4,00%	38,58%	43,50%	12,82%	0,95%	0,15%
	SNS <i>NHS</i>	3,29%	37,38%	44,15%	13,79%	1,27%	0,11%
	Emb. <i>Pack.</i>	21,67%	54,58%	20,51%	3,15%	0,09%	0,01%

8.6. Distribuição das Vendas de Medicamentos no SNS (PVP) e Encargos do SNS por Origem de Prescrição (Estabelecimentos de Saúde)

Distribution of NHS Medicines Sales (RP) and NHS Expenditure by Origin of Prescription (Health Institutions)

		INSTITUIÇÃO / INSTITUTION						
		Centros de Saúde Health Centres	Médicos Privados Private Doctors	Hospitais Hospitals	IPSS	Postos de Empresa Companies Medical Office	Centros Espec. Tratamento de Doenças Disease Treatment Special Centres	Outras Situações Other Situations
Norte	PVP RP	347 335 654	118 637 682	68 247 344	10 676 381	7 368 930	1 608 915	107 890
	%	62,70%	21,42%	12,32%	1,93%	1,33%	0,29%	0,02%
	SNS NHS	241 844 903	78 204 964	49 695 790	7 528 842	4 486 295	1 188 722	66 023
	%	63,14%	20,42%	12,97%	1,97%	1,17%	0,31%	0,02%
	Emb. Pack.	23 352 616	8 126 130	4 396 787	774 963	592 261	115 345	12 075
Centro	PVP RP	325 787 188	45 914 631	50 818 896	12 791 008	7 848 599	1 889 873	30 819 854
	%	68,46%	9,65%	10,68%	2,69%	1,65%	0,40%	6,48%
	SNS NHS	229 432 120	30 731 297	36 654 375	9 358 907	4 815 365	1 565 987	20 798 439
	%	68,82%	9,22%	11,00%	2,81%	1,44%	0,47%	6,24%
	Emb. Pack.	21 005 480	2 999 894	3 277 900	876 431	562 885	106 769	1 959 748
Lisboa e V.T.	PVP RP	384 072 940	131 348 975	82 428 543	20 539 041	12 026 369	3 031 211	275 767
	%	60,61%	20,73%	13,01%	3,24%	1,90%	0,48%	0,04%
	SNS NHS	265 352 089	86 539 982	60 178 504	14 944 527	7 288 395	2 449 912	190 428
	%	60,73%	19,81%	13,77%	3,42%	1,67%	0,56%	0,04%
	Emb. Pack.	25 490 339	8 486 752	5 031 438	1 371 785	789 398	172 553	18 299
Alentejo	PVP RP	73 978 559	14 838 801	7 694 936	2 663 529	690 701	294 018	4 876
	%	73,86%	14,81%	7,68%	2,66%	0,69%	0,29%	0,00%
	SNS NHS	53 062 979	10 185 750	5 783 622	2 004 055	423 907	236 960	3 545
	%	74,01%	14,21%	8,07%	2,80%	0,59%	0,33%	0,00%
	Emb. Pack.	4 712 390	923 426	459 232	185 645	42 646	15 187	322
Algarve	PVP RP	44 084 064	16 574 681	6 582 875	1 049 292	485 637	357 015	13 734
	%	63,75%	23,97%	9,52%	1,52%	0,70%	0,52%	0,02%
	SNS NHS	30 741 402	10 959 769	4 807 930	802 373	291 771	277 258	8 604
	%	64,19%	22,89%	10,04%	1,68%	0,61%	0,58%	0,02%
	Emb. Pack.	2 692 125	1 016 062	393 134	69 593	29 814	18 722	1 103

Unidade | Unit: EUR

8.7. Responsabilidade Financeira das Vendas de Medicamentos no SNS (PVP)

Financial Responsibility of NHS Medicines Sales (RP)

Região <i>Region</i>	Sub-região <i>Subregion</i>	Utentes <i>User</i>	%	SNS <i>NHS</i>	%	PVP <i>RP</i>	%	Embalagens <i>Packages</i>
Norte	Braga	43 584 744	7,8%	96 743 423	7,6%	140 328 167	7,7%	9 720 545
	Bragança	6 484 430	1,2%	16 976 616	1,3%	23 461 046	1,3%	1 503 186
	Porto	94 644 401	16,9%	206 374 791	16,2%	301 019 192	16,4%	20 614 747
	V. Castelo	14 920 311	2,7%	34 684 776	2,7%	49 605 087	2,7%	3 003 162
	Vila Real	11 333 370	2,0%	28 235 934	2,2%	39 569 304	2,2%	2 528 537
	Subtotal	170 967 256	30,5%	383 015 539	30,1%	553 982 796	30,2%	37 370 177
Centro	Aveiro	42 825 438	7,6%	94 731 410	7,4%	137 556 848	7,5%	8 984 983
	C. Branco	12 077 598	2,2%	29 664 789	2,3%	41 742 386	2,3%	2 656 917
	Coimbra	25 588 124	4,6%	62 358 383	4,9%	87 946 506	4,8%	5 692 794
	Guarda	9 462 357	1,7%	24 245 896	1,9%	33 708 252	1,8%	2 159 495
	Leiria	31 910 555	5,7%	72 817 286	5,7%	104 727 841	5,7%	6 684 501
	Viseu	20 649 487	3,7%	49 538 727	3,9%	70 188 215	3,8%	4 610 417
	Subtotal	142 513 558	25,5%	333 356 490	26,2%	475 870 049	26,0%	30 789 107
Lisboa e V.T.	Lisboa	124 220 636	22,2%	268 187 457	21,1%	392 408 093	21,4%	25 789 951
	Santarém	29 347 250	5,2%	69 754 066	5,5%	99 101 315	5,4%	6 410 681
	Setúbal	43 211 122	7,7%	99 002 315	7,8%	142 213 436	7,8%	9 159 932
	Subtotal	196 779 008	35,1%	436 943 837	34,3%	633 722 845	34,6%	41 360 564
Alentejo	Beja	8 664 209	1,5%	22 121 158	1,7%	30 785 367	1,7%	1 978 235
	Évora	12 033 893	2,1%	29 855 663	2,3%	41 889 556	2,3%	2 554 824
	Portalegre	7 766 501	1,4%	19 723 997	1,6%	27 490 498	1,5%	1 805 789
	Subtotal	28 464 603	5,1%	71 700 817	5,6%	100 165 420	5,5%	6 338 848
Algarve	Faro	21 258 190	3,8%	47 889 107	3,8%	69 147 297	3,8%	4 220 553
	Subtotal	21 258 190	3,8%	47 889 107	3,8%	69 147 297	3,8%	4 220 553
TOTAL		559 982 616	100,0%	1 272 905 790	100,0%	1 832 888 406	100,0%	120 079 249

Unidade / Unit: EUR

8.8. Grupos de Utente

User Groups

8.8.1. Custo Médio por Receita						
<i>Average Cost per Prescription</i>						
Região		Regime Normal	Pensionistas	Doenças Profissionais	Doentes Paramiloídose e Outros	Migrantes
<i>Region</i>		<i>Common System</i>	<i>Pensioners</i>	<i>Professional Diseases</i>	<i>Patients with Paramyloidosis and Other Patients</i>	<i>Migrant Workers</i>
Norte	SNS NHS	18,01	32,58	49,11	55,14	20,74
	PVP RP	29,37	42,45	49,14	55,22	33,49
Centro	SNS NHS	19,10	32,94	53,05	51,34	23,74
	PVP RP	30,97	42,75	53,16	51,38	37,73
Lisboa e V.T.	SNS NHS	20,31	33,02	51,45	45,75	24,38
	PVP RP	33,11	43,11	51,47	45,79	39,02
Alentejo	SNS NHS	19,00	31,97	43,52	44,43	22,13
	PVP RP	30,97	41,73	43,64	44,46	37,54
Algarve	SNS NHS	19,70	34,38	71,50	46,73	21,42
	PVP RP	32,21	44,90	71,51	46,80	34,75
TOTAL	SNS NHS	19,18	32,84	50,77	49,82	22,67
	PVP RP	31,23	42,78	50,82	49,88	36,27

Unidade / Unit: EUR

8.8.2. Distribuição das Vendas de Medicamentos no SNS (PVP) e Encargos do SNS por Grupos de Utentes							
<i>Distribution of NHS Medicines Sales (RP) and NHS Expenditure by User Groups</i>							
Região		Regime Normal	Pensionistas	Doenças Profissionais	Doentes Paramiloídose e Outros	Migrantes	Total
<i>Region</i>		<i>Common System</i>	<i>Pensioners</i>	<i>Professional Diseases</i>	<i>Patients with Paramyloidosis and Other Patients</i>	<i>Migrant Workers</i>	
Norte	SNS NHS	167 348 025	194 996 127	1 776 161	2 321 501	645 463	553 982 796
	PVP RP	272 985 605	254 090 103	1 777 164	2 324 867	1 042 465	383 015 539
	Receitas Prescriptions	9 293 279	5 985 793	36 166	42 105	31 123	15 761 886
Centro	SNS NHS	128 449 611	182 118 464	1 126 501	1 899 371	1 137 667	475 870 049
	PVP RP	208 315 579	236 346 071	1 128 815	1 900 768	1 808 207	333 356 490
	Receitas Prescriptions	6 725 708	5 529 057	21 234	36 997	47 927	12 797 721
Lisboa e V.T.	SNS NHS	196 773 275	215 030 880	1 202 651	2 492 055	169 414	633 722 845
	PVP RP	320 734 158	280 748 429	1 203 218	2 494 417	271 175	436 943 837
	Receitas Prescriptions	9 687 178	6 511 911	23 376	54 476	6 949	16 726 813
Alentejo	SNS NHS	20 054 664	48 873 310	68 593	244 875	17 680	100 165 420
	PVP RP	32 690 594	63 794 860	68 777	245 042	29 997	71 700 817
	Receitas Prescriptions	1 055 690	1 528 911	1 576	5 511	799	2 647 500
Algarve	SNS NHS	20 465 797	24 610 568	24 025	420 542	50 441	69 147 297
	PVP RP	33 470 542	32 138 121	24 029	421 166	81 846	47 889 107
	Receitas Prescriptions	1 039 130	715 747	336	9 000	2 355	1 810 427
TOTAL	SNS NHS	533 091 372	665 629 349	4 197 931	7 378 345	2 020 666	1 832 888 406
	PVP RP	868 196 478	867 117 584	4 202 001	7 386 261	3 233 690	1 272 905 790
	Receitas Prescriptions	27 800 985	20 271 419	82 688	148 089	89 153	49 744 347

Unidade / Unit: EUR

8.9. Distribuição dos Encargos do SNS por Grupos Farmacoterapêuticos

Distribution of NHS Expenditure by Pharmacotherapeutic Groups

Grupos Farmacoterapêuticos <i>Pharmacotherapeutic Groups</i>	Norte	Centro	Lisboa V. Tejo	Alentejo	Algarve
Aparelho Cardiovascular <i>Cardiovascular System</i>	27,49%	25,66%	25,51%	25,40%	23,13%
Sistema Nervoso Cerebrospinal <i>Central Nervous System</i>	16,23%	14,52%	16,31%	16,63%	15,89%
Medicamentos Anti-Infeciosos <i>Anti-Infectives Products</i>	7,88%	10,49%	9,89%	9,62%	11,45%
Aparelho Músculo-Esquelético <i>Musculo-Skeletal System</i>	9,86%	10,29%	9,68%	9,18%	9,58%
Aparelho Digestivo <i>Digestive System</i>	10,64%	10,82%	8,82%	9,79%	8,99%
Hormonas e outros Medicamentos usados no Tratamento das Doenças Endócrinas <i>Hormones and Synthetic Substitutes</i>	8,47%	9,28%	9,67%	8,83%	9,74%
Sangue <i>Blood</i>	8,76%	7,27%	7,57%	7,51%	8,08%
Aparelho Respiratório <i>Respiratory System</i>	3,33%	3,72%	3,81%	4,03%	4,63%
Medicamentos de Aplicação Tópica em Oftalmologia <i>Topicals for Ophthalmologic Use</i>	1,72%	1,45%	2,26%	2,19%	1,56%
Aparelho Geniturinário <i>Genitourinary System</i>	1,56%	1,72%	1,46%	1,33%	1,32%
Antineoplásicos e Imunomoduladores <i>Antineoplastic and Immunomodulators</i>	0,72%	0,81%	0,96%	1,20%	1,25%
Vacinas e Outros Imunoterápicos <i>Vaccines and Other Immunotherapies</i>	0,81%	0,92%	0,86%	0,91%	1,06%
Outros Produtos não Classificados <i>Unclassified Therapeutic Agents</i>	0,31%	0,66%	0,93%	0,71%	0,83%
Sistema Nervoso Vegetativo <i>Peripheral Nervous System</i>	0,68%	0,53%	0,65%	0,76%	0,57%
Medicamentos Usados em Dermatologia <i>Dermatologicals</i>	0,45%	0,59%	0,56%	0,66%	0,66%
Medicação Antialérgica <i>Antiallergic Medication</i>	0,45%	0,51%	0,37%	0,54%	0,52%
Nutrição <i>Nutrition</i>	0,37%	0,42%	0,38%	0,39%	0,40%
Medicamentos Usados no Tratamento de Intoxicações <i>Anti-Poisoning Agents</i>	0,09%	0,16%	0,11%	0,09%	0,09%
Correctivos da Volémia e das Alterações Hidroelectrolíticas <i>Electrolytic and Water Balance</i>	0,07%	0,06%	0,07%	0,08%	0,06%
Medicamentos de Aplicação Tópica no Ouvido <i>Otologicals</i>	0,01%	0,01%	0,01%	0,01%	0,01%
Restantes <i>Remaining</i>	0,11%	0,12%	0,10%	0,13%	0,16%

9. ESTATÍSTICA DO MEDICAMENTO

**Dispensa de Medicamentos Genéricos
- Vendas em Ambulatório**
*Generic Medicines Dispense
- Ambulatory Sales*

MEDICINES
STATISTIC

9.1. Vendas de Medicamentos Genéricos no Mercado Total (PVP) e Embalagens *Generic Medicines Sales at the Total Market (RP) and Packages*

Anos Years		2000	2001	2002	2003
Medicamentos Genéricos <i>Generic Medicines</i>	PVP <i>RP</i>	2 923 638	8 762 300	48 264 649	160 737 965
	Embalagens <i>Packages</i>	223 844	599 855	2 612 373	8 166 987
% Medicamentos Genéricos no Mercado Total (PVP) <i>% Generic Medicines at the Total Market (RP)</i>		0,125%	0,343%	1,765%	5,588%
% Medicamentos Genéricos no Mercado Total (Emb) <i>% Generic Medicines at the Total Market (Pack.)</i>		0,099%	0,256%	1,084%	3,366%

 Unidade | *Unit: EUR*

9.2. Vendas de Medicamentos Genéricos no SNS (PVP) e Encargos do SNS *NHS Generic Medicines Sales (RP) and NHS Expenditure*

Anos / Years		1999	2000	2001	2002	2003
Medicamentos Genéricos <i>Generic Medicines</i>	PVP <i>RP</i>	732 081	1 737 877	5 715 529	32 735 385	117 072 089
	SNS <i>NHS</i>	482 851	1 134 910	4 332 854	26 491 120	93 025 601
	Embalagens <i>Packages</i>	64 385	117 079	353 514	1 657 634	5 666 094
% Medicamentos Genéricos no Mercado do SNS (PVP) <i>% Generic Medicines at the NHS Market (RP)</i>		0,052%	0,110%	0,344%	1,858%	6,387%
% Medicamentos Genéricos no Mercado do SNS (Emb) <i>% Generic Medicines at the NHSMarket (Pack.)</i>		0,057%	0,099%	0,290%	1,346%	4,719%

 Unidade | *Unit: EUR*

9.3. Distribuição das Vendas de Medicamentos Genéricos no SNS (PVP) e Encargos do SNS por Intervalo de Preços (EUR) *Distribution of NHS Generic Medicines Sales (RP) and NHS Expenditure by Price Range (EUR)*

	2003		
	PVP / <i>RP</i>	SNS / <i>NHS</i>	Emb. / <i>Pack.</i>
< € 5	2,66%	2,30%	19,53%
€ 5 - € 24,99	27,45%	28,25%	43,33%
€ 25 - € 49,99	51,11%	49,16%	30,40%
=> € 50	18,78%	20,29%	6,74%

9.4. Distribuição das Vendas de Medicamentos Genéricos por Substância Activa no SNS *Distribution of NHS Generic Medicines Sales by Active Substance*

Subgrupo Farmacoterapêutico <i>Pharmacotherapeutic Subgroup</i>	Substância Activa <i>Active Substance</i>	PVP <i>RP</i>	% da Substância Activa % of the Active Substance	SNS <i>NHS</i>	% da Substância Activa % of the Active Substance	Embal. Pack.	% da Substância Activa % of the Active Substance
Antibacterianos <i>Antibiotics</i>	Amoxicilina, Ácido clavulânico <i>Amoxicillin, Clavulanic acid</i>	3 945 837	11,6%	3 280 623	13,1%	265 189	14,1%
	Azitromicina <i>Azithromycin</i>	613 733	4,8%	507 846	5,5%	56 263	6,6%
	Ceftriaxona <i>Ceftriaxone</i>	417 252	8,6%	363 121	9,6%	32 732	11,2%
	Ciprofloxacina <i>Ciprofloxacin</i>	4 417 074	24,2%	3 769 385	29,7%	212 358	33,8%
	Claritromicina <i>Clarithromycin</i>	117 622	0,8%	99 222	1,0%	4 192	0,9%
	Gentamicina <i>Gentamicin</i>	7 225	3,1%	6 391	4,0%	1 675	2,4%
	Norfloxacina <i>Norflloxacin</i>	246 711	10,7%	208 894	14,7%	27 312	16,7%
	Ofloxacina <i>Ofloxacin</i>	171 517	6,1%	146 737	7,2%	9 886	5,7%
Sulfametoxazol, trimetoprim <i>Sulfamethoxazole, trimethoprim</i>	74 620	4,9%	63 490	6,1%	18 046	5,8%	
Sub-Total		10 011 590		8 445 709		627 653	
Antifúngicos <i>Antifungals</i>	Fluconazol <i>Fluconazole</i>	217 994	3,0%	181 928	3,4%	15 416	4,4%
Sub-Total		217 994		181 928		15 416	
Antivíricos <i>Antivirals</i>	Aciclovir <i>Aciclovir</i>	755 617	15,5%	640 497	21,7%	12 430	5,7%
Sub-Total		755 617		640 497		12 430	
Antiparkinsonícos <i>Anti-Parkinson Drugs</i>	Bromocriptina <i>Bromocriptine</i>	2	0,0%	2	0,0%	1	0,0%
Sub-Total		2		2		1	
Antiepilépticos e Anticonvulsivantes <i>Anticonvulsants</i>	Carbamazepina <i>Carbamazepine</i>	277 626	6,9%	277 610	7,5%	34 080	8,3%
	Gabapentina <i>Gabapentin</i>	2 748	0,1%	2 748	0,1%	125	0,1%
Sub-Total		280 374		280 358		34 205	
Analépticos <i>Analeptics</i>	Piracetam <i>Piracetam</i>	1 227 457	22,4%	745 012	25,6%	125 801	28,6%
Sub-Total		1 227 457		745 012		125 801	
Psicofármacos <i>Psychiatric Drugs</i>	Alprazolam <i>Alprazolam</i>	1 849 862	12,0%	1 043 798	15,8%	386 326	15,4%
	Diazepam <i>Diazepam</i>	530 479	18,1%	303 490	23,7%	346 409	25,9%
	Fluoxetina <i>Fluoxetine</i>	9 377 358	40,9%	6 713 322	43,7%	326 877	45,3%
	Maprotilina <i>Maprotiline</i>	79 342	8,9%	57 139	10,3%	9 999	8,9%
	Paroxetina <i>Paroxetine</i>	3 721 793	19,5%	2 746 370	20,9%	167 705	26,9%
	Hemitartarato de zolpidem <i>Zolpidem hemitartrate</i>	344 083	11,2%	199 624	13,1%	141 534	16,4%
Sub-Total		15. 902 917		11 063 743		1 378 850	
Analgésicos e Antipiréticos <i>Analgesics and Antipyretics</i>	Ácido acetilsalicílico <i>Acetylsalicylic acid</i>	654	0,0%	351	0,0%	201	0,0%
	Paracetamol <i>Paracetamol</i>	17	0,0%	9	0,0%	15	0,0%
Sub-Total		671		360		216	
Analgésicos e Estupefacientes <i>Stupefacients Analgesics</i>	Cloridrato de tramadol <i>Tramadol hydrochloride</i>	316 559	8,0%	187 155	9,6%	59 341	14,1%
Sub-Total		316 559		187 155		59 341	
Antiarrítmicos <i>Antiarrhythmics</i>	Amiodarona <i>Amiodarone</i>	361 969	9,5%	328 048	11,0%	34 910	11,8%
Sub-Total		361 969		328 048		34 910	
Vasodilatadores <i>Vasodilators</i>	Cinarizina <i>Cinnarizine</i>	3	0,0%	1	0,0%	2	0,0%
	Mononitrato de isossorbido <i>Isosorbide mononitrate</i>	402 424	4,6%	363 248	5,4%	29 780	5,1%
Sub-Total		402 426		363 250		29 782	

(continua) | *(to be continued)*

Unidade | *Unit: EUR*

9.4. Distribuição das Vendas de Medicamentos Genéricos por Substância Activa no SNS *Distribution of NHS Generic Medicines Sales by Active Substance*

Subgrupo Farmacoterapêutico <i>Pharmacotherapeutic Subgroup</i>	Nome Genérico <i>Generic Name</i>	PVP RP	% da Substância Activa % of the Active Substance	SNS NHS	% da Substância Activa % of the Active Substance	Embal. Pack.	% da Substância Activa % of the Active Substance
	Besilato de amlodipina <i>Amlodipine besylate</i>	2 327 512	10,5%	2 052 930	11,6%	116 547	12,7%
	Atenolol <i>Atenolol</i>	1 050 260	23,7%	901 117	29,7%	66 119	17,4%
	Captopril <i>Captopril</i>	6 669 967	34,9%	5 987 416	41,2%	314 756	42,6%
	Maleato de enalapril <i>Enalapril maleate</i>	5 269 756	36,3%	4 671 561	39,3%	189 502	42,1%
	Maleato de enalapril, Hidroclorotiazida <i>Enalapril maleate, Hydrochlorothiazide</i>	2 634 935	35,0%	2.334 181	38,4%	86 253	33,9%
Anti-Hipertensores <i>Anti-Hypertensives</i>	Espironolactona <i>Spirolactone</i>	2 098	0,1%	1 829	0,1%	153	0,1%
	Felodipina <i>Felodipine</i>	733	0,1%	625	0,1%	76	0,1%
	Furosemida <i>Furosemide</i>	1 331 351	25,6%	1 215 379	28,4%	156 560	18,9%
	Cloridrato de amilorida, Hidroclorotiazida <i>Amiloride hydrochloride, Hydrochlorothiazide</i>	198 114	6,4%	178 047	8,1%	53 751	9,2%
	Indapamida <i>Indapamide</i>	29 933	0,2%	26 476	0,2%	3 494	0,2%
	Dihidrato de lisinopril <i>Lisinopril dihydrate</i>	4 206 039	24,6%	3 713 346	31,2%	132 211	24,3%
	Dihidrato de lisinopril, Hidroclorotiazida <i>Lisinopril dihydrate, Hydrochlorothiazide</i>	9 057	0,1%	7 986	0,1%	429	0,1%
	Nifedipina <i>Nifedipine</i>	120 154	0,8%	107 767	0,9%	7 662	1,0%
Sub-Total		23 849 909		21 198 659		1 127 513	
Anticoagulantes e Antitrombóticos <i>Anticoagulants and Antithrombotics</i>	Ácido acetilsalicílico <i>Acetylsalicylic acid</i>	169	0,0%	105	0,0%	126	0,0%
	Cloridrato de ticlopidina <i>Ticlopidine hydrochloride</i>	4 747 728	24,5%	4 304 355	26,7%	179 057	26,0%
Sub-Total		4 747 897		4 304 460		179 183	
Antidislipídicos <i>Antilipemics</i>	Lovastatina <i>Lovastatin</i>	90 096	0,8%	51 913	0,9%	3 341	1,3%
	Pravastatina sódica <i>Pravastatin sodium</i>	1 528 703	7,3%	881 902	8,5%	33 441	7,2%
	Simvastatina <i>Simvastatin</i>	18 358 196	41,7%	10 600 676	47,1%	431 612	40,7%
Sub-Total		19 976 995		11 534 490		468 394	
Medicação Tópica Nasal <i>Nasal Preparations</i>	Budesonido <i>Budesonide</i>	403 563	5,6%	214 839	4,8%	33 270	9,0%
Sub-Total		403 563		214 839		33 270	
Antiasmáticos <i>Antiasthmatics</i>	Formoterol <i>Formoterol</i>	193	0,0%	168	0,0%	9	0,0%
Sub-Total		193		168		9	
Fludificantes e Antitússicos <i>Mucolytics and Antitussives</i>	Cloridrato de ambroxol <i>Ambroxol hydrochloride</i>	1 222	0,0%	675	0,0%	446	0,0%
Sub-Total		1 222		675		446	

(continua) | *(to be continued)*

Unidade | *Unit*: EUR

9.4. Distribuição das Vendas de Medicamentos Genéricos por Substância Activa no SNS

Distribution of NHS Generic Medicines Sales by Active Substance

Subgrupo Farmacoterapêutico <i>Pharmacotherapeutic Subgroup</i>	Nome Genérico <i>Generic Name</i>	PVP RP	% da Substância Activa % of the Active Substance	SNS / NHS	% da Substância Activa % of the Active Substance	Embal. Pack.	% da Substância Activa % of the Active Substance
Medicamentos Substitutivos das Enzimas Digestivas <i>Substitutes of Digestive Enzymes</i>	Tilactase <i>Tilactase</i>	2 589	7,5%	1 413	9,3%	310	7,9%
Sub-Total		2 589		1 413		310	
Antiácidos e Antiulcerosos <i>Antacids and Anti-Ulcerous</i>	Omeprazol <i>Omeprazole</i>	30 522 070	51,0%	26 911 592	55,2%	720 453	57,2%
	Ranitidina <i>Ranitidine</i>	3 707 693	25,4%	3 299 117	28,8%	107 318	30,1%
	Sucralfato <i>Sucralfate</i>	950 790	19,4%	832.671	23,5%	88.129	24,4%
Sub-Total		35. 180 554		31 043 379		915 900	
Antidiarreicos <i>Antidiarrheals</i>	Loperamida <i>Loperamide</i>	59 007	7,3%	34 755	9,2%	16 988	9,3%
Sub-Total		59 007		34 755		16 988	
Pâncreas e Antidiabéticos Oraís <i>Pancreas and Oral Antidiabetics</i>	Gliclazida <i>Gliclazide</i>	317 200	3,1%	317 200	3,1%	46 838	4,8%
	Metformina <i>Metformin</i>	233 322	2,7%	233 322	2,7%	67 459	4,6%
Sub-Total		550 522		550 522		114 297	
Anti-Inflamatórios Não Esteróides <i>Non-Steroidal Anti-inflammatory agents</i>	Diclofenac de sódio <i>Sodium diclofenac</i>	462 201	2,8%	393 956	3,7%	93 918	4,7%
	Ibuprofeno <i>Ibuprofen</i>	651 543	10,1%	545 516	13,8%	173 042	13,6%
	Indometacina <i>Indometacin</i>	9	0,0%	5	0,0%	3	0,0%
	Piroxicam <i>Piroxicam</i>	157 983	2,2%	138 473	2,7%	14 567	2,5%
Sub-Total		1 271 737		1 077 951		281 530	
Anti-Histamínicos <i>Antihistamines</i>	Cloridrato de cetirizina <i>Cetirizine hydrochloride</i>	860 966	17,5%	466 855	24,4%	158 443	24,1%
	Loratadina <i>Loratadine</i>	195 314	9,0%	105 552	10,9%	37 739	12,7%
Sub-Total		1 056 280		572 407		196 182	
Anti-Infeciosos de Aplicação Tópica na Pele <i>Topical Anti-Infectives</i>	Aciclovir <i>Aciclovir</i>	6	0,0%	3	0,0%	1	0,0%
Sub-Total		6		3		1	
Medicamentos Antiacne <i>Anti-Acne Preparations</i>	Isotretinoína <i>Isotretinoin</i>	131 344	6,7%	66 044	8,1%	3 243	9,7%
Sub-Total		131 344		66 044		3 243	
Hormonas e Anti-Hormonas <i>Hormone and Hormone Antagonists</i>	Flutamida <i>Flutamide</i>	112 866	33,5%	63 855	41,2%	1 857	42,5%
	Tamoxifeno <i>Tamoxifen</i>	5.492	1,7%	3.114	2,0%	244	2,1%
Sub-Total		118 358		66 969		2 101	
Medicamentos Usados no Tratamento de Intoxicações <i>Drugs Used in the Treatment of Poisoning</i>	Naltrexona <i>Naltrexone</i>	244 337	15,1%	122 805	17,8%	8 122	28,8%
Sub-Total		244 337		122 805		8 122	
TOTAL		117 072 089		93 025 601		5 666 094	

 Unidade | *Unit*: EUR

10. ESTATÍSTICA DO MEDICAMENTO

Segurança e Qualidade dos Medicamentos
Safety and Quality of Medicines

MEDICINES
STATISTIC

10.1. Comprovação da Qualidade

Quality Assurance

	2002	2003
Avaliação Documental dos Medicamentos Biológicos - Nº de Lotes <i>Documental Assessment of Biological Medicines - Nr. of Batches</i>		
Derivados do Plasma Humano <i>Human Plasma Derived</i>	242	140
Produtos com Excipientes Derivados <i>Derived Excipients Products</i>	94	78
Vacinas Virais <i>Viral Vaccines</i>	71	81
Vacinas Bacterianas <i>Bacterial Vaccines</i>	70	67
Comprovação da Qualidade dos Medicamentos e das Matérias Primas - Nº de Amostras Analisadas <i>Quality Assurance of Medicines and Raw Materials - Nr. of Analysed Batches</i>		
Medicamentos Químicos <i>Chemicals Medicines</i>	401	349
Medicamentos Genéricos <i>Generics Medicines</i>	66	71
Matérias-Primas <i>Raw Materials</i>	-	29
Medicamentos Genéricos - Essencialmente Similares (Ensaio de Dissolução) <i>Generics Medicines - Essentially Similar (Trial Dissolution)</i>	-	182
Comprovação da Qualidade dos Medicamentos Biológicos - Nº de Lotes Analisados <i>Quality Assurance of Biological Medicines - Nr. of Analysed Batches</i>		
Pools de Plasma <i>Plasma Pools</i>	881	914
Lotes de Produto Acabado <i>Finished Product Batches</i>	121	175
Vacinas Virais <i>Viral Vaccines</i>	7	5
Vacinas Bacterianas <i>Bacterial Vaccines</i>	11	17
Comprovação da Qualidade dos Medicamentos Biotecnológicos - Nº de Lotes Analisados <i>Quality Assurance of Biotech Medicines - Nr. of Analysed Batches</i>		
Produtos de Biotecnologia <i>Biotech Products</i>	52	65
Comprovação da Qualidade Microbiológica dos Medicamentos - Nº de Testes <i>Quality Assurance of Microbiological Medicines - Nr. of Tests</i>		
Análise Microbiológica de Produtos <i>Products Microbiological Analyses</i>	150	153

10.2. Farmacovigilância

Pharmacovigilance

10.2.1. Número de Notificações de RAM Recebidas no Sistema Nacional de Farmacovigilância (SNF) <i>Number of ADR Reports Received at the National Pharmacovigilance System (NPS)</i>					
	1999	2000	2001	2002	2003
Número Number	575	639	1 342	1 263	1 098

10.2.2. Número de Notificações de RAM / Acontecimentos Adversos Recebidas no SNF <i>Number of ADR Reports / Adverse Events Received at the NPS</i>		
Notificações Espontâneas Spontaneous Reports		383
	Notificadas pelos Médicos Notified by Medical Doctors	67
	Notificadas pelos Farmacêuticos Notified by Pharmacists	32
	Notificadas pelos Enfermeiros Notified by Nurses	21
	Notificadas pela Indústria Notified by Industry	263
Notificações de Ensaio Clínico Clinical Trials Reports		238
TOTAL - Centro Nacional de Farmacovigilância (CNF) National Centre for Pharmacovigilance (NCP)		621
Unidades Regionais de Farmacovigilância Regional Pharmacovigilance Units		477
Unidade do Norte North Unit		132
	Notificadas pelos Médicos Notified by Medical Doctors	67
	Notificadas pelos Farmacêuticos Notified by Pharmacists	36
	Notificadas pelos Enfermeiros Notified by Nurses	29
Unidade do Centro Centre Unit		217
	Notificadas pelos Médicos Notified by Medical Doctors	177
	Notificadas pelos Farmacêuticos Notified by Pharmacists	32
	Notificadas pelos Enfermeiros Notified by Nurses	8
Unidade do Sul South Unit		121
	Notificadas pelos Médicos Notified by Medical Doctors	77
	Notificadas pelos Farmacêuticos Notified by Pharmacists	23
	Notificadas pelos Enfermeiros Notified by Nurses	21
Unidade dos Açores / Azores Unit		7
	Notificadas pelos Médicos Notified by Medical Doctors	7
	Notificadas pelos Farmacêuticos Notified by Pharmacists	0
	Notificadas pelos Enfermeiros Notified by Nurses	0
TOTAL - SNF / NPS		1 098

10.3. Vigilância Farmacêutica

Pharmaceutical Surveillance

10.3.1. Inspeções à Actividade Farmacêutica

Inspections to the Pharmaceutical Activity

	1999	2000	2001	2002	2003
Nº de Laboratórios <i>No. of Laboratories</i>	52	62	118	93	62
Nº de Armazéns <i>No. of Wholesalers</i>	125	118	186	297	224
Nº de Farmácias <i>No. of Pharmacies</i>	387	376	527	280	474

10.3.2. Plano de Recolha de Amostras

Samples Collecting Plan

	1999	2000	2001	2002	2003
Plano de amostragem <i>Sampling plan</i>	52	515	203	803	502

10.3.3. Recolha de Medicamentos por Defeito de Qualidade (PICS EU Alert System)

Withdrawal of Defective or Counterfeit Medicines

	1999	2000	2001	2002	2003
Nº de recolhas devido aos alertas rápidos da UE <i>No. of withdrawals due to the European Rapid Alert System</i>	76	55	214	88	42

ESTATÍSTICA DO
MEDICAMENTO

Glossário
Glossary

2003

MEDICINES
STATISTIC

Glossário | *Glossary*

Acontecimento adverso - qualquer ocorrência não desejada num indivíduo saudável ou doente após a administração de um medicamento e em que não existe necessariamente umnexo de causalidade entre a ocorrência adversa e a administração ou toma do medicamento (este conceito é particularmente importante no contexto dos ensaios clínicos).

Ambulatório - Regime de dispensa de medicamentos a doentes não internados. Para efeitos desta publicação é utilizado um conceito mais restrito de Ambulatório, uma vez que os valores apresentados de dispensa de medicamentos se reportam apenas às farmácias comunitárias.

Apresentação - conteúdo de uma embalagem de um medicamento, expresso em número de unidades ou volume de uma forma farmacêutica, em determinada dosagem.

Armazém de medicamentos - estabelecimento destinado ao comércio por grosso de medicamentos, cujo exercício da actividade tem que ser autorizado, e que consiste no abastecimento, posse e fornecimento de medicamentos a farmácias e serviços de saúde devidamente autorizados, com excepção do fornecimento ao público, tendo como responsável um farmacêutico (director técnico).

Associação fixa - medicamentos que, contendo substâncias activas conhecidas, a sua associação não tinha até ao momento sido utilizada para fins terapêuticos.

Autorização de colocação no mercado (A.C.M.) - autorização necessária à colocação no mercado de dispositivos médicos para diagnóstico in vitro (ao abrigo do Dec. Lei n.º 306/97, alíneas a) e b) do n.º 2 do artigo 2º).

Autorização de introdução no mercado (A.I.M.) - autorização necessária à introdução no mercado de medicamentos (esta designação também se aplica a produtos farmacêuticos homeopáticos). Esta autorização é válida por um período de 5 anos, renovável por iguais períodos.

Comparticipação de medicamentos - fracção do preço dos medicamentos de uso humano,

Abridged MA Application - MA application for medicines of which the active substances are aimed to a well-established therapeutic use, present a known efficacy and an acceptable safety level, which can be confirmed by an updated scientific documentation.

Active Substance (Drug) - every matter with a human, animal, vegetal, chemical or another origin that, separately or in association with one or more substances, fulfils the activity aimed for the medicines.

Adverse Drug Reaction (ADR) - any harmful and unwanted response to a medicine occurring with doses usually used either for prophylaxis, diagnosis or treatment or for alteration of physiological functions and where there is a suspicion of a causality link between the adverse event and the use of the medicines.

Adverse Event - any unwanted event occurring in a healthy person after administration of a medicine and where does not necessarily exist a causality link between the adverse event and the intake of the medicine (this concept is particularly important in the context of clinical trials).

Ambulatory - Dispense of medicines to out patient care. To the purpose of this publication the term Ambulatory is used on a restricted sense. The medicines dispense values report to community pharmacies only.

Centralised Procedure - medicines evaluation procedure taking place at the European Agency for the Evaluation of Medicines (EMA). Thus the medicines have direct access to the European Union member states market.

Cosmetic Products - any substance or preparation aimed to be put in contact with several superficial parts of the human body, namely the epidermis, pilous and capillary system, nails, lips and external genitals or with teeth and buccal mucous membranes aiming, exclusively or mainly, to clean, perfume, modify its appearance and/or protect or keep them in a good condition and/or to correct corporal odours.

Essentially Similar Medicines MA Application - MA application for every medicine with

Glossário | *Glossary*

financiada pelo SNS ou outros Subsistemas de Saúde, quando prescritos aos respectivos beneficiários de acordo com legislação própria.

Denominação comum internacional (DCI) - designação adoptada ou proposta pela Organização Mundial de Saúde para substâncias activas de medicamentos, de acordo com regras definidas, que não pode ser objecto de registo de marca ou nome, conforme lista publicada periodicamente por esta Organização.

Dispositivo médico - qualquer instrumento, aparelho, equipamento, material ou outro artigo, utilizado isolada ou conjuntamente, incluindo os suportes lógicos necessários para o seu funcionamento, destinado pelo fabricante a ser utilizado em seres humanos para fins de:

- diagnóstico, prevenção, monitorização, tratamento ou palição de uma doença;
- diagnóstico, monitorização, tratamento, palição ou compensação de uma lesão ou deficiência;
- estudo, substituição ou alteração da anatomia ou de um processo fisiológico;
- controlo da concepção, e cujo principal efeito pretendido no corpo humano não seja alcançado por meios farmacológicos, imunológicos ou metabólicos, embora a sua função possa ser apoiada por esses meios.

Dispositivo médico para diagnóstico In viro (D.I.V.) - qualquer dispositivo médico que consista num reagente, produto reagente, conjunto, calibrador, material de controlo, instrumento, aparelho, equipamento ou sistema, utilizado isolada ou conjuntamente, destinado pelo fabricante a ser utilizado in vitro para a análise de amostras provenientes do corpo humano, incluindo sangue e tecidos doados, exclusiva ou principalmente com o objectivo de obter dados relativos:

- ao estado fisiológico ou patológico, ou
- a anomalias congénitas, ou
- à determinação da segurança e compatibilidade

the same qualitative and quantitative composition regarding active substances, under the same pharmaceutical form and for which, whenever necessary, bioequivalence has been shown to the reference medicine, taking as a basis adequate bioavailability studies.

Fixed Combinations - medicines containing known active substances, not yet used in combination for therapeutic purposes.

Full MA Application - MA application organised according to Article 5, Decree-Law no. 72/91 of February 8, with alterations made by Decree-Law no. 272/95 of October 23.

Generic Medicine - medicine:

- a) Which is essentially similar to a reference medicine, and
 - b) For which the industrial property rights regarding the pertaining active substance or manufacturing process have become null and void, and
 - c) Without any additional therapeutic indications than the ones already authorised for the reference medicine.
- Generic Medicines are identified by the International Non-Proprietary Drug Name, followed by the name of the Marketing Authorisation holder, the dosage and the pharmaceutical form as well as of the sigla "MG" on the external package of the medicines.

In the absence of an international Non-Proprietary Drug Name the medicine is identified by the generic name.

Generic Name - designation by which the active substance of a medicine is known. It cannot correspond to an approved or recommended INN and it is not object of a brand name or name registration.

Health Product - generic designation including cosmetic and body hygiene products, as well as medical devices, homeopathic pharmaceutical products and plants derived pharmaceutical products.

Glossário | *Glossary*

de com potenciais receptores, ou

- ao controlo de medidas terapêuticas.

Escalões de comparticipação - níveis de participação do Estado no preço dos medicamentos de uso humano, fixados de acordo com os seguintes escalões:

- a) Escalão A - o custo dos medicamentos é inteiramente suportado pelo Estado;
- b) Escalão B - a comparticipação do Estado é de 70% do preço de venda ao público dos medicamentos;
- c) Escalão C - a comparticipação do Estado é de 40% do preço de venda ao público dos medicamentos;
- d) Escalão D - a comparticipação do Estado é de 20% do preço de venda ao público dos medicamentos.

A comparticipação do Estado no custo de medicamentos genéricos integrados nos escalões B, C e D é acrescida de 10%.

A comparticipação do Estado no custo de medicamentos adquiridos por pensionistas, com pensão de montante não superior ao salário mínimo nacional, é acrescida de 15%.

Especialidade médica - título que reconhece uma diferenciação técnico-profissional dos médicos a que corresponde um conjunto de saberes específicos, obtida após a frequência com aproveitamento de uma formação pós-graduada e que é concedido de acordo com o artigo 92º do Estatuto da Ordem dos Médicos.

Especialidade farmacêutica - todo o medicamento preparado antecipadamente e introduzido no mercado com denominação e acondicionamento próprios.

Farmácia - estabelecimento de saúde pública, tendo um farmacêutico como responsável (director técnico), que só pode funcionar mediante um alvará passado pelo INFARMED e onde se preparam e dispensam, ao público, medicamentos e produtos de saúde.

Forma farmacêutica - estado final que as subs-

Health Subsystems - are composed by:

- ADSE - Civil Servants Health Care Assistance (established by Decree-Law no. 45 002 of April 27, 1963, having as duty granting assistance in every disease form to civil servants);
- Ministry of Justice;
- ADNE - Clinical and drug assistance to the members of Military and Militarised Forces
- SAMS - Social-Medical Assistance Services of the North, Centre, South and Islands Bank Employees Trade Union;
- Telecom;
- CTT;
- CGD.

Homeopathic Products - products containing one or more substances, obtained from products or compositions named "homeopathic raw-materials", according to the homeopathic manufacturing process described in the European Pharmacopoeia or, when not mentioned, in Pharmacopoeias of any member-state of the European Union.

Homeopathic Products are classified as:

- a) Homeopathic medicines;
- b) Homeopathic pharmaceutical products.

Homeopathic Medicine - Any homeopathic product with healing or preventive properties concerning human diseases and their symptoms, in order to establish a clinical diagnosis or to restore, correct or modify their organic functions.

Homeopathic Pharmaceutical Products - any homeopathic product with the following characteristics:

- a) Per os or topical drug delivery;
- b) With a dilution degree which ensures the product innocuity. It should not contain more than one part per 10 000 of mother

Glossário | *Glossary*

tâncias activas apresentam depois de submetidas às operações farmacêuticas necessárias, a fim de facilitar a sua administração e obter o maior efeito terapêutico desejado.

Grupos farmacoterapêuticos - classificação de medicamentos em grupos, de acordo com as suas finalidades terapêuticas aprovadas, regulamentada por legislação nacional.

Os grupos e subgrupos farmacoterapêuticos considerados na distribuição dos valores da dispensa de medicamentos são os definidos na Portaria n.º 743/93, de 16 de Agosto.

Medicamento - toda a substância ou composição que possua propriedades curativas ou preventivas das doenças e dos seus sintomas, do homem (medicamentos de uso humano - MUH) ou do animal (medicamentos veterinários - MV), com vista a estabelecer um diagnóstico médico ou a restaurar, corrigir ou modificar as suas funções orgânicas.

Medicamento genérico - aquele medicamento que reúne cumulativamente as seguintes condições:

- a) Ser essencialmente similar a um medicamento de referência;
- b) Terem caducado os direitos de propriedade industrial relativos às respectivas substâncias activas ou processo de fabrico;
- c) Não se invocarem a seu favor indicações terapêuticas diferentes relativamente ao medicamento de referência já autorizado.

O medicamento genérico é identificado pela denominação comum internacional (DCI) das substâncias activas, seguida do nome do titular de autorização de introdução no mercado, da dosagem e da forma farmacêutica e da sigla «MG», inserida na embalagem exterior do medicamento.

Na ausência de denominação comum internacional das substâncias activas, o medicamento é identificado pelo nome genérico.

Medicamento homeopático - qualquer produto homeopático que possua propriedades curativas ou preventivas das doenças do homem

tincture, nor more than 1/100 of the smallest dose eventually used at allopathy for those active substances which as an allopathic medicine require prescription;

- c) Absence of special therapeutic indications either on the label or in any information regarding the product.

In Vitro Diagnostic Medical Device (IVD) - any medical device consisting in a reagent, reactive product, kit, calibrator, control material, instrument, apparatus, equipment or system, used separately or jointly, aimed by the manufacturer to be used in vitro for analysis of samples coming from the human body, including blood and donated tissues, exclusively or mainly with the purpose of obtaining data regarding:

- the physiologic or pathologic condition, or
- congenital anomalies, or
- the establishment of the safety and compatibility with potential receivers, or
- the control of therapeutic measures.

International Non-Proprietary Drug Name (INN) - designation adopted or proposed by the World Health Organisation for drugs included in medicines, according to specified rules. This designation cannot be an object of brand name registration, according to a list periodically issued by this organisation.

MA Application by Informed Consent - MA application where the medicine is essentially similar to another authorised one and the original medicine MA holder allowed the exam of the pharmacological, toxicological or clinical documentation existing in the original dossier, with a view to the application assessment. Usually the term "co-marketing" is used.

MA Holder - entity to whom one or more MA have been granted.

MA Renewal - process through which the MA holders should apply every 5 years for the MA continuity, at least 90 days before it comes to an end.

Glossário | *Glossary*

e dos seus sintomas, com vista a estabelecer um diagnóstico médico ou a restaurar, corrigir ou modificar as suas funções orgânicas.

Medicamento de referência - é o medicamento cuja substância activa foi autorizada e comercializada pela primeira vez no mercado com base em documentação completa, incluindo resultados de ensaios químicos, biológicos, farmacêuticos, farmacológicos, toxicológicos e clínicos.

Nome genérico - designação pela qual a substância activa de um medicamento é conhecida, que não corresponde a uma DCI aprovada ou recomendada e não é objecto de registo de marca ou de nome.

Nome de medicamento - denominação pela qual o medicamento se encontra aprovado e que consta da respectiva A.I.M..

Notificação de produtos de saúde - processo pelo qual o responsável por um produto de saúde, para o qual não é exigida A.I.M. ou A.C.M., tem de informar o INFARMED do início da comercialização.

Pedido de A.I.M. bibliográfico - pedido de A.I.M. para medicamentos cujas substâncias activas se destinam a um uso terapêutico bem determinado, apresentam uma eficácia reconhecida e um nível de segurança aceitável os quais podem ser provados por documentação científica actualizada.

Pedido de A.I.M. completo - pedido de A.I.M. instruído de acordo com o artigo 5º do Dec. Lei n.º 72/91, de 8 de Fevereiro, com as alterações introduzidas pelo Dec. Lei n.º 272/95, de 23 de Outubro.

Pedido de A.I.M. de medicamentos essencialmente similares - pedido de A.I.M. para todos os medicamentos com a mesma composição qualitativa e quantitativa em substâncias activas, sob a mesma forma farmacêutica e para os quais, sempre que necessário, foi demonstrada bioequivalência com o medicamento de referência, com base em estudos de biodisponibilidade apropriados.

MA Review - process of adjustment to the technological evolution demands imposed by the European Union, used for medicines of which a MA was granted before January 27, 1988.

Marketing Authorisation (ACM) - authorisation necessary to the marketing of medical devices for in vitro diagnosis (under Decree-Law no. 306/97, a) and b) of no. 2, article 2)

Marketing Authorisation (MA) - authorisation necessary to the marketing of medicines (this designation also applies to homeopathic pharmaceutical products). This authorisation is valid for a period of 5 years, renewable for similar periods.

Medical Device - any instrument, apparatus, equipment, material or other article, used separately or jointly, including logical supports for its functioning, aimed by the manufacturer to be used in human beings for purposes of:

- diagnosis, prevention, monitoring, treatment or palliation of a disease;
- diagnosis, monitoring, treatment, palliation or compensation of an injury or deficiency;
- study, substitution or alteration of the anatomy or of a physiological process;
- conception control;
- and of which the main claimed effect in human body is not attained by pharmacological, immunologic or metabolic means, although its function may be supported by those means.

Medical Prescription - prescription, in official form, of a certain medicines for human use by a health professional duly entitled to prescribe medicines.

Regarding public dispensing, medicines for human use are classified as:

- 1) Medicines subject to a medical prescription - that can be subdivided in:
 - a) medicines with a non-renewable medical prescription;
 - b) medicines with a renewable medical prescription;

Glossário | *Glossary*

Pedido de A.I.M. por consentimento informado - pedido de A.I.M. em que o medicamento é essencialmente similar a outro autorizado e em que o titular de A.I.M. do medicamento original consentiu que se recorra, com vista à apreciação do pedido, à documentação farmacológica, toxicológica ou clínica constante do processo original. Normalmente é utilizado o termo "co-comercialização".

Plano de colheita de amostras - plano anual que define quais os medicamentos e produtos de saúde a analisar de acordo com critérios de amostragem que se prendem exclusivamente com interesses da Saúde Pública (frequência de utilização; grupos farmacoterapêuticos de maior importância terapêutica; medicamentos para administração crónica e/ou destinados a sectores frágeis da população, etc.).

Posto de medicamentos - extensão de uma farmácia, que depende tecnicamente da mesma.

Procedimento centralizado - processo de avaliação de medicamentos que tem lugar na Agência Europeia de Avaliação de Medicamentos (EMA) pelo qual o medicamento acede directamente ao mercado dos países da União Europeia.

Procedimento nacional - processo de avaliação de medicamentos, da responsabilidade das agências nacionais de medicamentos (para procedimentos em Portugal, refere-se ao INFARMED) desde que não tenham sido objecto de autorização em nenhum outro Estado Membro da União Europeia.

Procedimento de reconhecimento mútuo - processo de avaliação de medicamentos que consiste no alargamento da A.I.M. a outros países da União Europeia, após a sua autorização num Estado Membro.

Produto cosmético e de higiene corporal - qualquer substância ou preparação destinada a ser posta em contacto com diversas partes superficiais do corpo humano, designadamente epiderme, sistema piloso e capilar, unhas, lábios e órgãos genitais externos, ou com dentes e as mucosas bucais, com a finalidade de, exclusiva ou principalmente, os limpar, perfumar, modificar o seu aspecto

c) medicines subject to a special medical prescription;

d) medicines with a restricted medical prescription and used only by certain specialised Health Institutions.

2) medicines non-subject to a medical prescription

Medicines Wholesale - wholesale business establishment of medicines, of which the activity should be authorised. Its purpose is to supply, store and deliver medicines to pharmacies and health services which must be duly authorised (with the exception of public supply), and that must have a pharmacist as technical director.

Mutual Recognition Procedure - medicines evaluation procedure. This procedure consists of a widening of MA to other European Union member states, after having been granted an authorisation in a member state.

National Procedure - medicines evaluation procedure. This procedure is of the responsibility of the medicines national agencies (for Portuguese procedures it refers to INFARMED), since they have not been granted an authorisation in any other member state of the European Union.

Notification of Health Products - process through which the responsible person for a health product, for which a MA is not required, should inform INFARMED about the marketing launch.

Pharmaceutical Form - final stage presented by active substances after being submitted to the necessary pharmaceutical operations, in order to facilitate its intake and obtain the highest therapeutic effect.

Pharmaceutical Speciality - any medicine beforehand prepared and marketed with its own denomination and packing.

Pharmacotherapeutic Groups - classification of medicines, according to their approved therapeutic purposes and regulated by national legislation. Pharmacotherapeutic groups and subgroups considered in the distribution of

Glossário | *Glossary*

e/ou proteger ou os manter em bom estado e/ou de corrigir os odores corporais.

Produtos de saúde - designação genérica que inclui produtos cosméticos e de higiene corporal, dispositivos médicos, produtos farmacêuticos homeopáticos e produtos farmacêuticos à base de plantas.

Produto farmacêutico homeopático - qualquer produto homeopático que reúna, cumulativamente, as seguintes características:

- a) Administração por via oral ou tópica;
- b) Grau de diluição que garanta a inocuidade do produto, não devendo este conter mais de uma parte por 10 000 de tintura-mãe, nem mais de 1/100 da mais pequena dose eventualmente utilizada em alopatia para as substâncias activas, cuja presença num medicamento alopático obrigue a prescrição médica;
- c) Ausência de indicações terapêuticas especiais no rótulo ou em qualquer informação relativa ao produto.

Produto homeopático - produto que, contendo uma ou mais substâncias, seja obtido a partir de produtos ou composições denominadas "matérias-primas homeopáticas", de acordo com o processo de fabrico homeopático descrito na Farmacopeia Europeia ou, quando dela não conste, nas farmacopeias de qualquer Estado Membro da União Europeia.

Os produtos homeopáticos são classificados, quando às suas características, em:

- a) Medicamentos homeopáticos;
- b) Produtos farmacêuticos homeopáticos.

Reacção adversa medicamentosa (R.A.M.)

- qualquer resposta prejudicial e não desejada a um medicamento que ocorre com doses habitualmente usadas para profilaxia, diagnóstico ou tratamento ou para modificação de funções fisiológicas e em que existe uma suspeita denexo de causalidade entre a ocorrência adversa e a utilização do medicamento.

medicines dispense values are defined by Governmental Decree no. 743/93, of August 16.

Pharmacy - health establishment with a pharmacist as a responsible person (technical director), only entitled to work by means of a license issued by INFARMED and where medicines and health products are prepared and dispensed to the public.

Pharmacy Extension - health establishment depending technically on a pharmacy.

Presentation - contents of a medicine package, expressed in number of units or volume of a pharmaceutical form in a certain dosage.

Reference Medicine - medicine of which the active substance was authorised and marketed for the first time, taking as a basis the complete documentation, including results of chemical, biological, pharmaceutical, toxicological and clinical trials.

Reimbursement Categories - Government reimbursement levels regarding the price of medicines for human use, established according to the following categories:

- a) Category A - the price of the medicines is completely paid by the National Health Service;
- b) Category B - the NHS reimbursement rate is 70% of the retail price of the medicines;
- c) Category C - the NHS reimbursement rate is 40% of the retail price of the medicines;
- d) Category D - the NHS reimbursement rate is 20% of the retail price of the medicines.

To the NHS level of reimbursement in the price of generic medicines included in categories B, C and D, a rate of 10% is added.

To the NHS level of reimbursement in the price of medicines purchased by pensioners, whose pension is not above the national minimum wage, a rate of 15% is added.

Glossário | *Glossary*

Receita médica - a prescrição de um determinado medicamento de uso humano, em modelo legalmente aprovado, por profissional devidamente habilitado a prescrever medicamentos.

Os medicamentos de uso humano são classificados, quanto à dispensa ao público, em:

- 1) Medicamentos sujeitos a receita médica; que podem ser subdivididos em:
 - a) Medicamentos de receita médica não renovável;
 - b) Medicamentos de receita médica renovável;
 - c) Medicamentos sujeitos a receita médica especial;
 - d) Medicamentos de receita médica restrita, de utilização reservada a certos meios especializados.
- 2) Medicamentos não sujeitos a receita médica.

Recolha de amostras - procedimento pontual não planeado, efectuado pelo INFARMED, em consequência de um alerta de qualidade.

Renovação de A.I.M. - processo pelo qual os titulares de A.I.M. têm de solicitar em cada 5 anos a continuidade de A.I.M., pelo menos 90 dias antes do termo da mesma.

Revisão de A.I.M. - processo de adequação às exigências de evolução tecnológica impostas pela União Europeia, aplicado aos medicamentos cuja A.I.M. foi concedida antes de 27 de Janeiro de 1988.

Substância activa - toda a matéria de origem humana, animal, vegetal, química ou outra que, isoladamente ou em combinação com uma ou mais substâncias, se considera desempenhar a actividade pretendida para o medicamento.

Subsistemas de saúde - são constituídos por:

- ADSE - Direcção-Geral de Protecção social aos Funcionários e Agentes da Administra-

Samples Collecting - non-planned punctual procedure performed by INFARMED complying with a quality alert.

Samples Collecting Plan - annual plan defining which medicines and health products should be analysed according to sampling criteria regarding exclusively public health interests (frequency of use; pharmacotherapeutic groups in major therapeutical areas; medicines for chronic administration and/or aimed to fragile groups of population, etc.).

Glossário | *Glossary*

- ção Pública (criada pelo Dec. Lei nº. 45 002, de 27 de Abril de 1963, tendo por missão a prestação de assistência de todas as formas de doença aos servidores civis do Estado);
- Ministério da Justiça;
 - ADNE - Assistência médica e medicamentosa aos beneficiários das Forças Militares e Militarizadas;
 - SAMS - Serviços de Assistência Médico-Social do Sindicato dos Bancários do Norte, do Centro, e do Sul e Ilhas;
 - Telecom;
 - CTT;
 - CGD.

Titular de A.I.M. - entidade a quem foi concedida uma ou mais A.I.M.

Indicadores | *Indicators*

Consumo per capita de medicamentos:

Mercado total - razão entre as vendas de medicamentos, em ambulatório, e a população residente;

Mercado SNS - razão entre as vendas de medicamentos no SNS, em ambulatório, e a população abrangida pelo SNS;

Mercado dos Subsistemas de Saúde - razão entre as vendas de medicamentos para os Subsistemas de Saúde e a população abrangida pelos mesmos.

Custo médio da consulta em medicamentos - razão entre o volume de vendas de medicamentos prescritos através do SNS e o número de consultas efectuadas nos Centros de Saúde.

Custo médio por embalagem - razão entre o volume de vendas de medicamentos e o número de embalagens vendidas.

Custo médio por receita - razão entre o volume de vendas de medicamentos e o número de receitas.

Habitantes por farmácia - relação entre o número de habitantes e o número de farmácias.

Idade de A.I.M. - número de anos de A.I.M. da primeira apresentação do medicamento, em Portugal.

Taxa média de comparticipação - relação percentual entre os encargos do SNS/Subsistemas de Saúde com medicamentos e o volume de vendas a PVP de medicamentos dispensados no mercado do SNS/Subsistemas de Saúde.

Taxa média dos encargos dos utentes - relação percentual entre os encargos dos utentes do SNS/Subsistemas de Saúde com medicamentos e o volume de vendas a PVP de medicamentos dispensados no mercado do SNS/Subsistemas de Saúde.

Average Cost per Medical prescription - ratio between medicines sales and number of Medical prescriptions.

Average Cost of Consultation in Medicines - ratio between medicines sales and number of consultations.

Average Cost per Package - ratio between medicines sales and number of packages sold.

Inhabitants by pharmacy - ratio between number of inhabitants and number of pharmacies.

MA Age - number of years of MA since the first presentation of the medicines, in Portugal.

Per Capita Medicines Consumption:

Total Market - ratio between ambulatory medicines sales and resident population;

NHS Market - ratio between NHS ambulatory medicines sales and NHS population;

Health Subsystems Market - ratio between Health Subsystems medicines sales and their population.

Reimbursement Average Rate - ratio between NHS/Health Subsystems medicines expenditure and medicines sales (RP) on NHS/Health Subsystems.

User Co-payment Average Rate - ratio between User Co-payment with medicines and medicines sales (RP) on NHS/Health Subsystems.

