

Setembro 2005

**Mercado de
MEDICAMENTOS GENÉRICOS**



**OBSERVATÓRIO DO MEDICAMENTO E PRODUTOS DE SAÚDE
DIRECÇÃO DE ECONOMIA DO MEDICAMENTO E PRODUTOS DE SAÚDE**

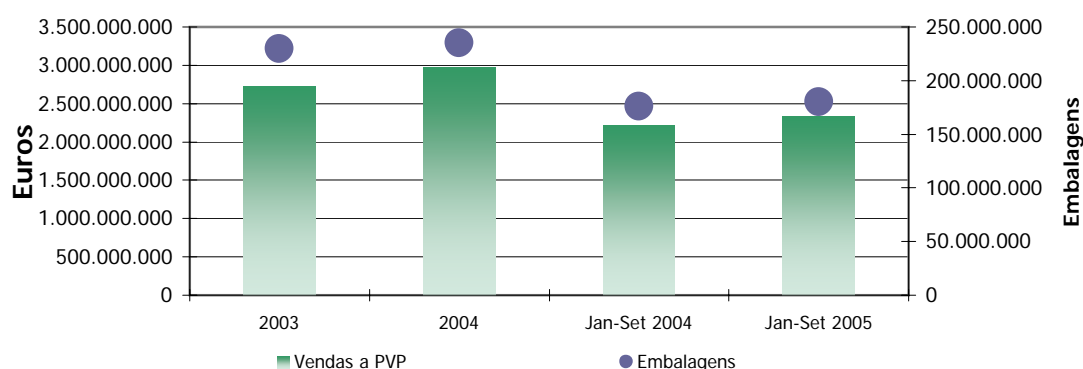
1. MERCADO TOTAL DE MEDICAMENTOS

Fonte: IMS

1.1 - Mercado Total

	Vendas a PVP	Taxa de Crescimento	Embalagens	Taxa de Crescimento
2003	2.733.558.090	-	229.723.613	-
2004	2.979.040.479	9,0%	235.107.750	2,3%
Jan-Set 2004	2.225.169.019	-	176.048.546	-
Jan-Set 2005	2.334.031.161	4,9%	180.414.195	2,5%

Unidade: EUR



1.2 - Evolução Mensal - 2005

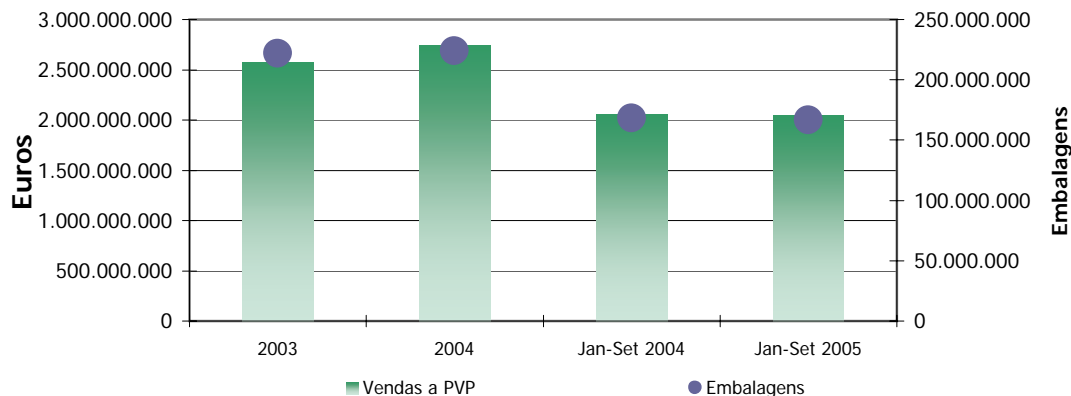
Ano 2005	Vendas a PVP	Variação Mensal	Variação Homóloga	Embalagens	Variação Mensal	Variação Homóloga
Janeiro	276.628.219	10,7%	10,3%	22.690.596	17,4%	10,5%
Fevereiro	252.369.887	-8,8%	12,1%	20.847.310	-8,1%	12,6%
Março	268.029.797	6,2%	-0,2%	21.308.584	2,2%	-1,0%
Abril	254.176.892	-5,2%	5,4%	19.353.203	-9,2%	0,9%
Mai	261.819.870	3,0%	6,0%	19.644.592	1,5%	2,5%
Junho	257.430.561	-1,7%	6,4%	19.162.705	-2,5%	3,2%
Julho	247.112.743	-4,0%	-1,7%	18.129.221	-5,4%	-5,7%
Agosto	235.266.563	-4,8%	1,3%	17.830.993	-1,6%	-1,5%
Setembro	281.196.627	19,5%	5,3%	21.446.991	20,3%	1,0%
Jan-Set	2.334.031.161	-	4,9%	180.414.195	-	2,5%

Unidade: EUR

1.3 - Medicamentos não Genéricos

	Vendas a PVP	Taxa de Crescimento	Quota de Mercado	Embalagens	Taxa de Crescimento	Quota de Mercado
2003	2.579.145.840	-	94,35%	221.873.824	-	96,58%
2004	2.743.821.196	6,4%	92,10%	223.787.925	0,9%	95,19%
Jan-Set 2004	2.063.228.688	-	92,72%	168.215.284	-	95,55%
Jan-Set 2005	2.046.205.705	-0,8%	87,67%	166.514.938	-1,0%	92,30%

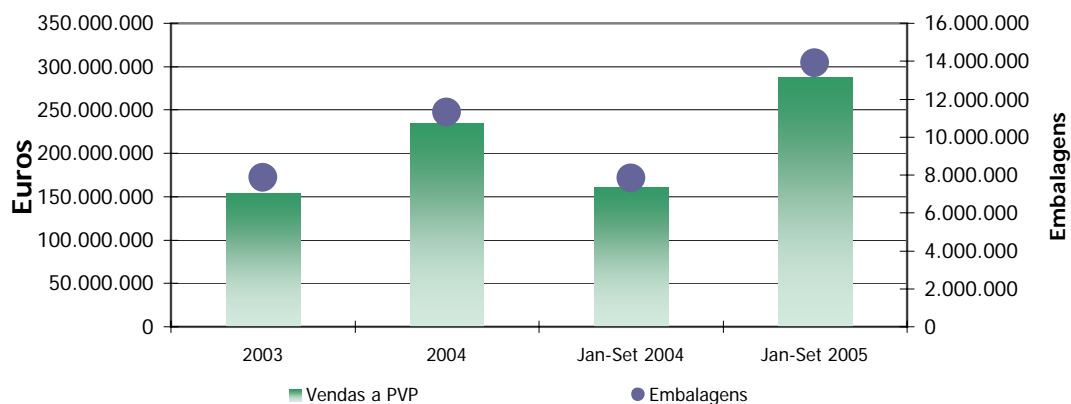
Unidade: EUR



1.4 - Medicamentos Genéricos

	Vendas a PVP	Taxa de Crescimento	Quota de Mercado	Embalagens	Taxa de Crescimento	Quota de Mercado
2003	154.412.250	-	5,65%	7.849.789	-	3,42%
2004	235.219.283	52,3%	7,90%	11.319.825	44,2%	4,81%
Jan-Set 2004	161.940.331	-	7,28%	7.833.262	-	4,45%
Jan-Set 2005	287.825.456	77,7%	12,33%	13.899.257	77,4%	7,70%

Unidade: EUR

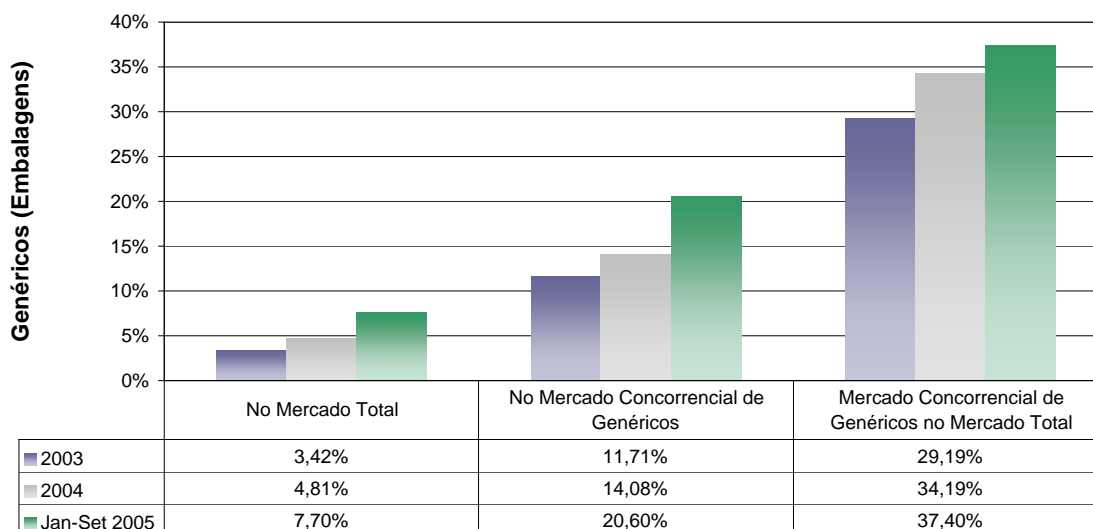


2. MEDICAMENTOS GENÉRICOS NO MERCADO TOTAL

Fonte: IMS

2.1 - Quota de Mercado

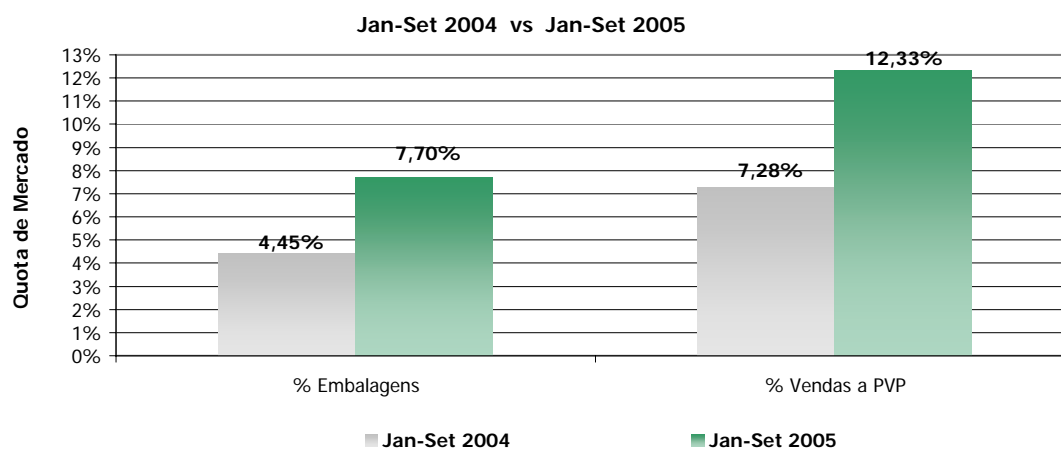
2.1.1 - Por Embalagens



NOTA:

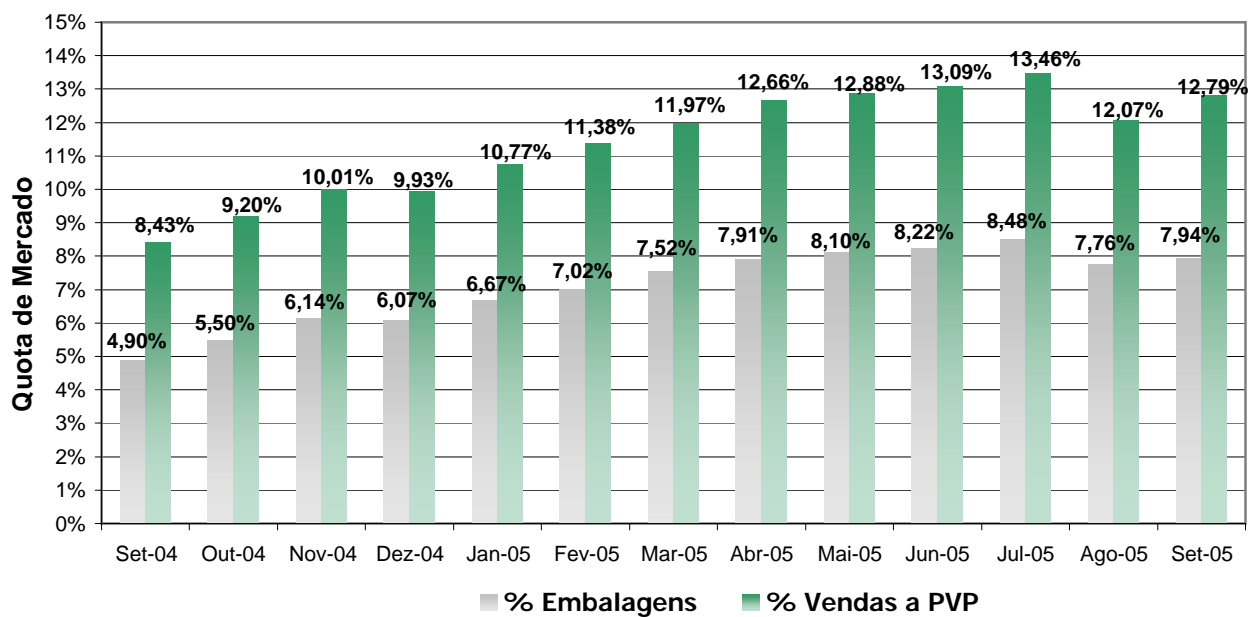
O Mercado Concorrencial de Genéricos é composto pelo conjunto de DCI's que têm medicamentos genéricos comercializados.

2.1.2 - Variação Homóloga



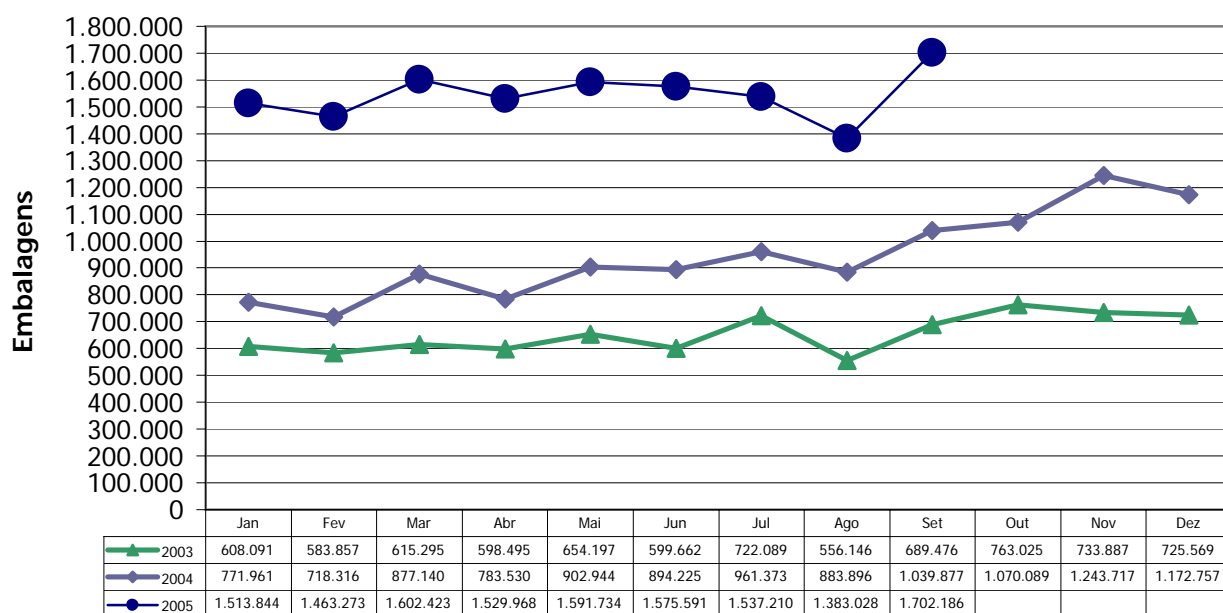
Jan-Set 2004	Genéricos	Total Medicamentos	Quota de Mercado
Nº Embalagens	7.833.262	176.048.546	4,45%
Vendas a PVP (Eur)	161.940.331	2.225.169.019	7,28%
Jan-Set 2005	Genéricos	Total Medicamentos	Quota de Mercado
Nº Embalagens	13.899.257	180.414.195	7,70%
Vendas a PVP (Eur)	287.825.456	2.334.031.161	12,33%

2.1.3 - Evolução Mensal

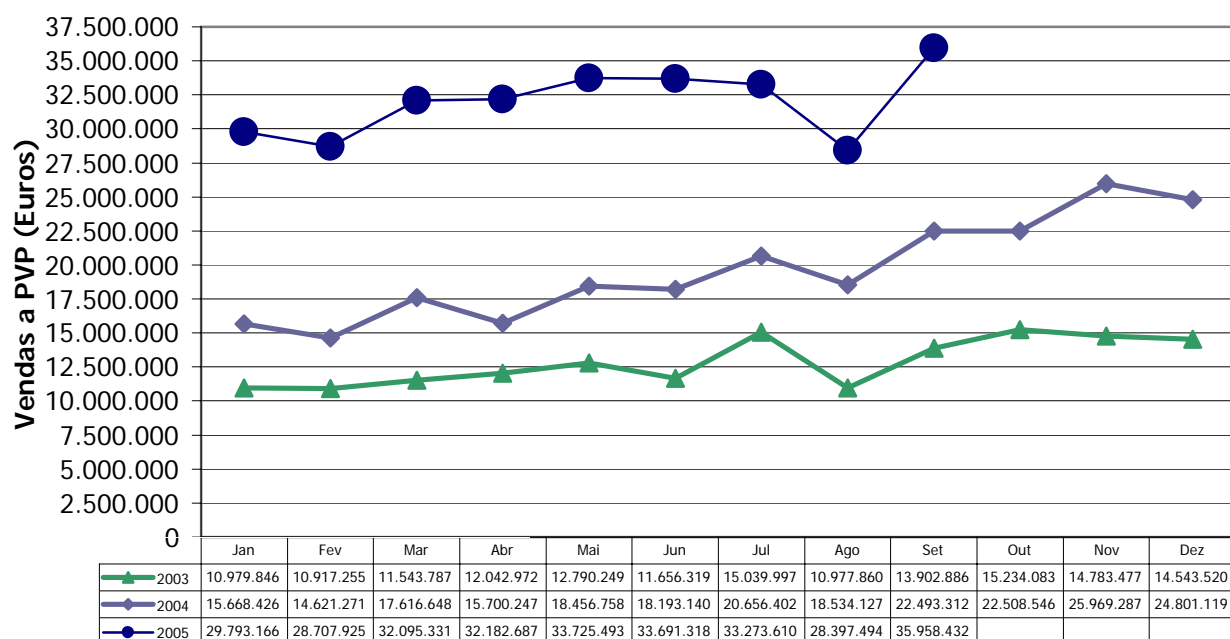


2.2 - Evolução Mensal do Mercado

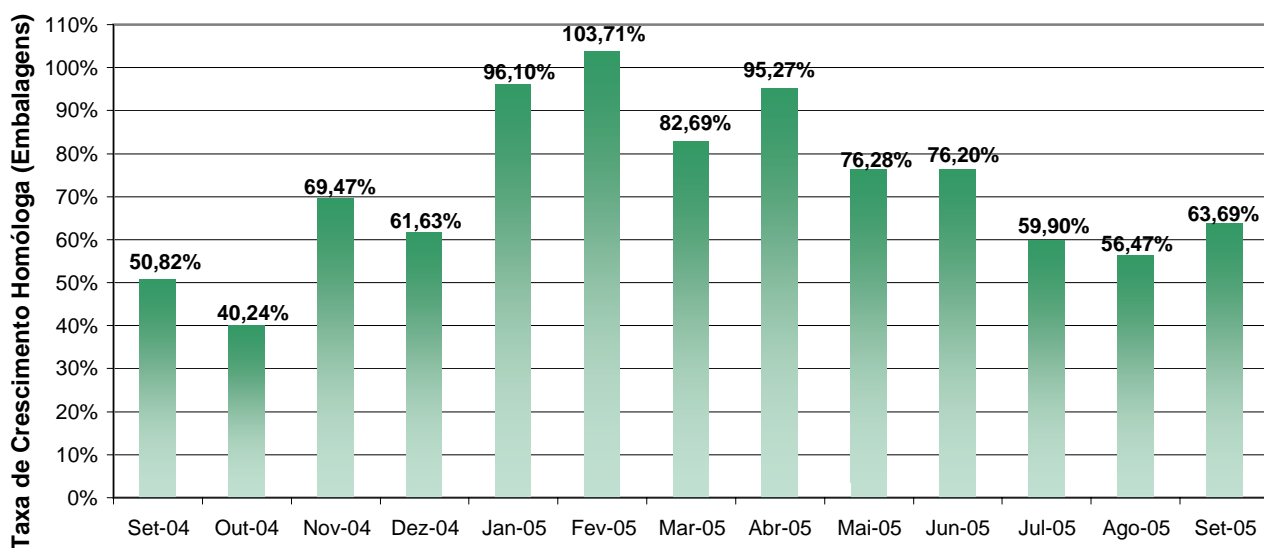
2.2.1 - Embalagens



2.2.2 - PVP



2.2.3 - Taxa de Crescimento Homóloga (Embalagens)



2.3 - Distribuição do Mercado por CFT (*) - Jan-Set 2005

(*) Classificação Fármaco-Terapêutica de Nível 3

2.3.1 - Embalagens

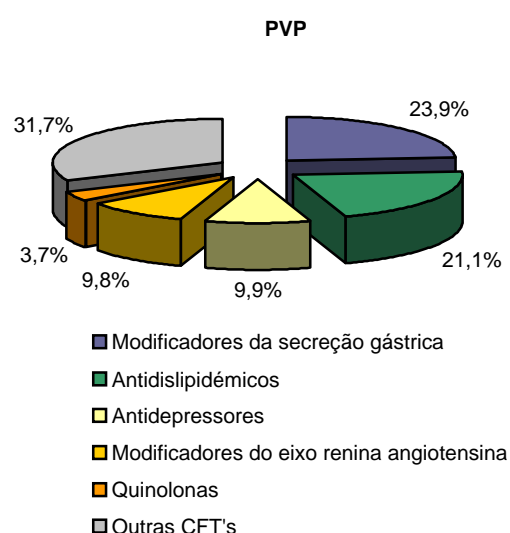
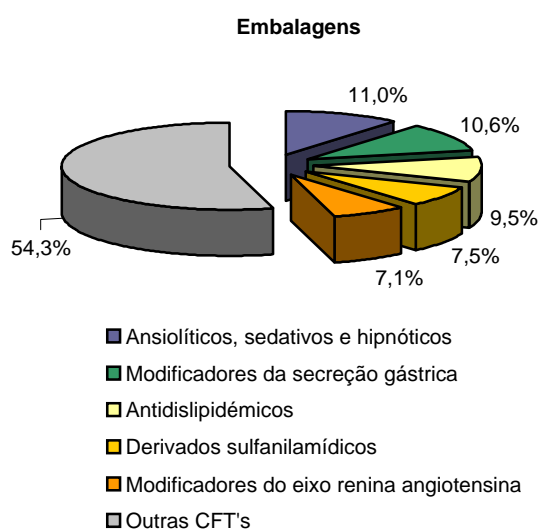
CFT	Embalagens	% Embs
Ansiolíticos, sedativos e hipnóticos	1.530.261	11,0%
Modificadores da secreção gástrica	1.467.028	10,6%
Antidislipídemicos	1.325.655	9,5%
Derivados sulfanilamídicos	1.035.824	7,5%
Modificadores do eixo renina angiotensina	993.319	7,1%
Antidepressores	924.984	6,7%
Macrólidos	664.551	4,8%
Quinolonas	507.772	3,7%
Associações de penicilinas com inibidores das lactamases beta	478.592	3,4%
Antidiabéticos orais	440.747	3,2%
Outras CFT's	4.530.524	32,6%
Total	13.899.257	100%

Unidade: N.º Embalagens

2.3.2 - PVP

CFT	PVP	% PVP
Modificadores da secreção gástrica	68.720.042	23,9%
Antidislipídemicos	60.703.699	21,1%
Antidepressores	28.487.627	9,9%
Modificadores do eixo renina angiotensina	28.130.629	9,8%
Quinolonas	10.528.129	3,7%
Macrólidos	9.054.286	3,1%
Bloqueadores da entrada do cálcio	8.706.474	3,0%
Derivados sulfanilamídicos	8.073.474	2,8%
Anticoagulantes	7.604.309	2,6%
Associações de penicilinas com inibidores das lactamases beta	7.389.390	2,6%
Outras CFT's	50.427.396	17,5%
Total	287.825.456	100%

Unidade: EUR

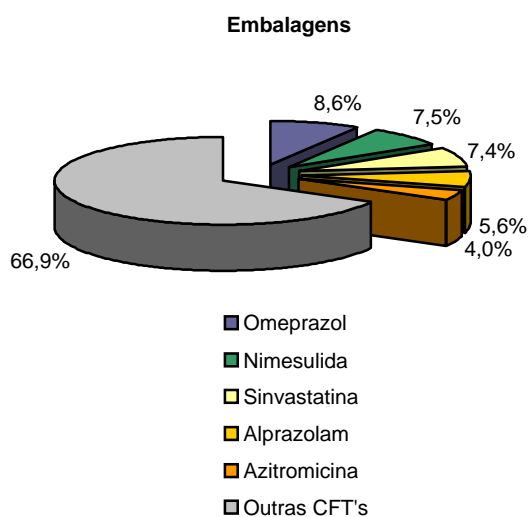


2.4 - Distribuição do Mercado por Substância Activa - Jan-Set 2005

2.4.1 - Embalagens

Substância Activa	Embalagens	% Embs
Omeprazol	1.197.666	8,6%
Nimesulida	1.035.824	7,5%
Sinvastatina	1.024.789	7,4%
Alprazolam	777.683	5,6%
Azitromicina	558.987	4,0%
Amoxicilina + Ácido Clavulânico	478.592	3,4%
Ciprofloxacina	462.015	3,3%
Fluoxetina	450.349	3,2%
Diazepam	443.567	3,2%
Ibuprofeno	395.784	2,8%
Outras DCI's	7.074.001	50,9%
Total	13.899.257	100%

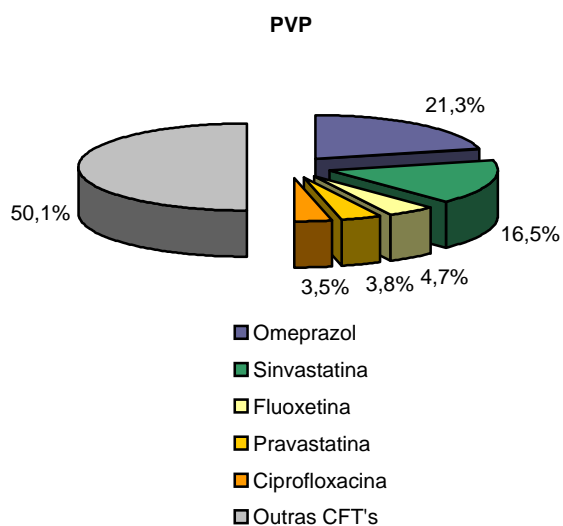
Unidade: N.º Embalagens



2.4.2 - PVP

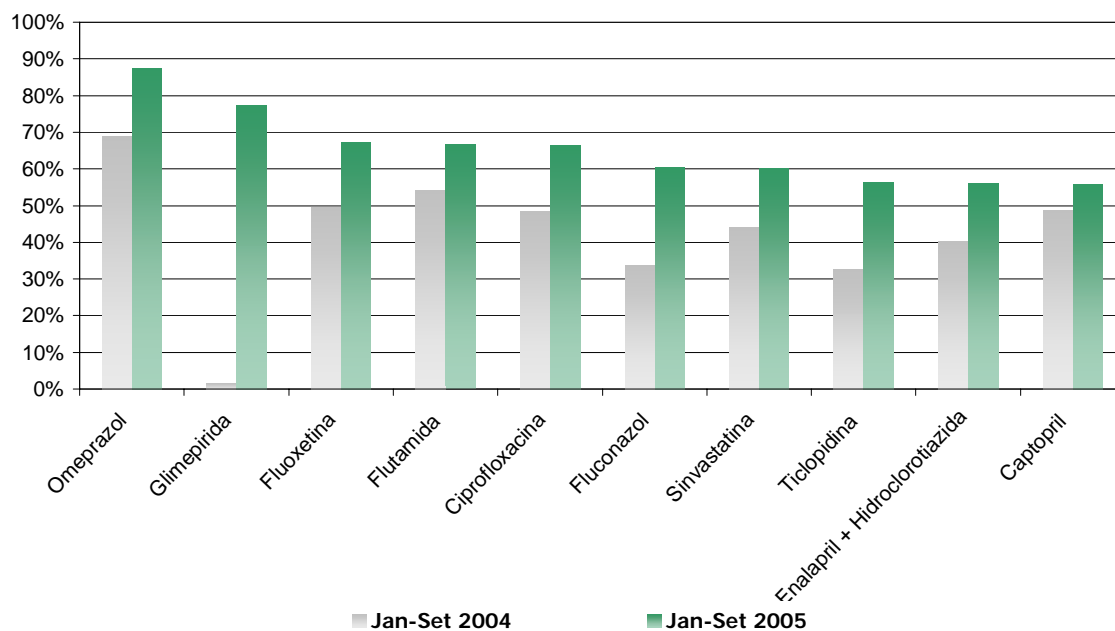
Substância Activa	PVP	% PVP
Omeprazol	61.399.500	21,3%
Sinvastatina	47.594.375	16,5%
Fluoxetina	13.565.301	4,7%
Pravastatina	11.030.531	3,8%
Ciprofloxacina	9.994.858	3,5%
Amlodipina	8.530.237	3,0%
Nimesulida	8.073.474	2,8%
Paroxetina	7.612.559	2,6%
Ticlopidina	7.390.510	2,6%
Amoxicilina + Ácido Clavulânico	7.389.390	2,6%
Outras DCI's	105.244.720	36,6%
Total	287.825.456	100%

Unidade: EUR

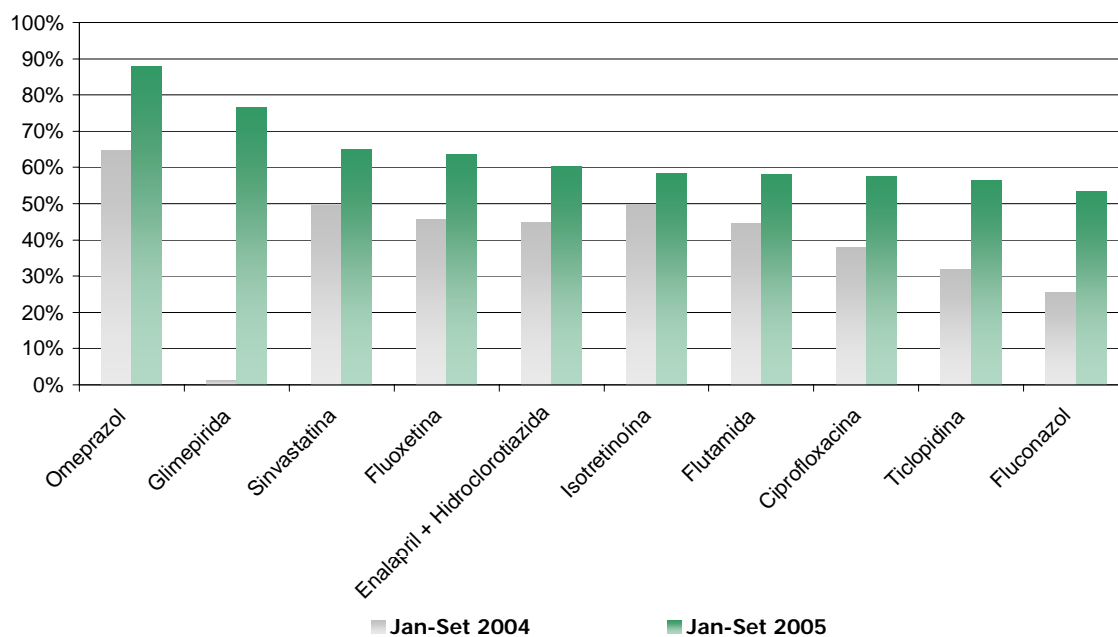


2.5 - Penetração do Medicamento Genérico na Substância Activa - Top 10

2.5.1 - Embalagens



2.5.2 - PVP

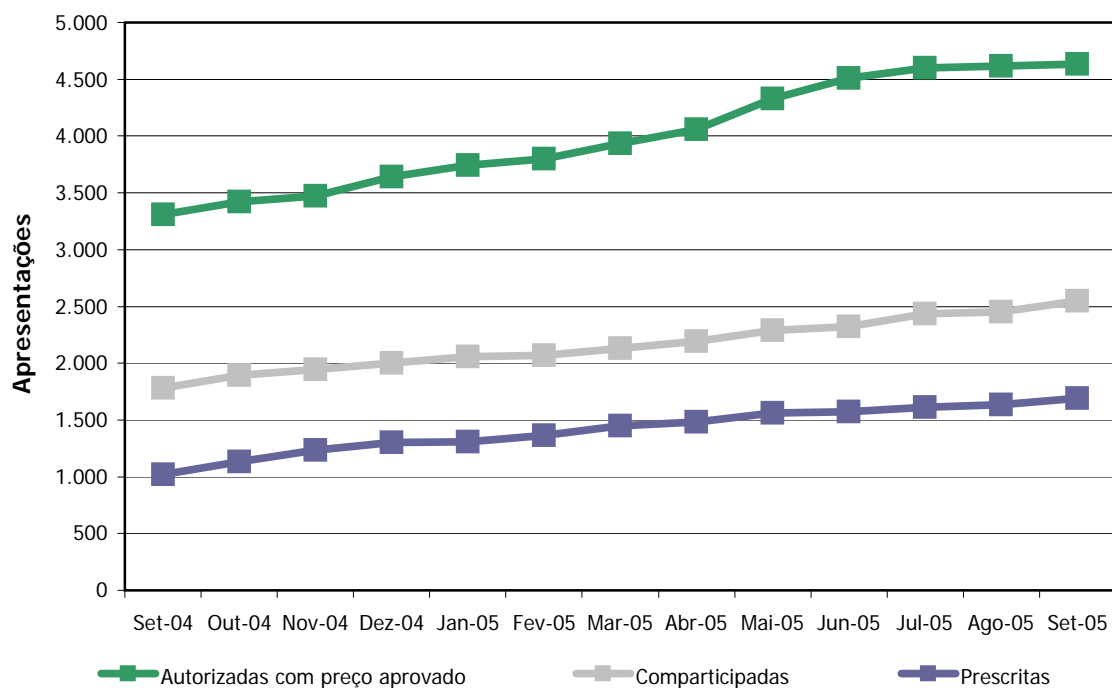


3. Medicamentos genéricos no Mercado (dados acumulados à data)

30-Set-05	Nº de Medicamentos ⁽²⁾	Nº de Apresentações
Autorizadas	2.346	10.110
Autorizadas com preço aprovado	1.716	4.633
Comparticipadas	1.155	2.549
Prescritas ⁽¹⁾	923	1.692

(1) No mercado total no período Jan-Set 2005 (Fonte:IMS)

(2) Medicamentos com igual DCI, forma farmacêutica, dosagem e titular AIM



NOTA:

O aumento do intervalo entre as apresentações autorizadas com preço aprovado e as participadas, pode ficar a dever-se a:

- Genéricos pertencentes a grupos farmacoterapêuticos não participáveis;
- Não submissão de pedidos de participação, apesar de terem Autorização de Introdução no Mercado (AIM) e preço aprovado;
- Desparticipação por motivo de redimensionamento, não comercialização ou reavaliação.

ANEXO - DISTRIBUIÇÃO DO MERCADO TOTAL - JAN-SET 2005

1 - Distribuição do Mercado Total

1.1 - Por Classificação Fármaco-Terapêutica de Nível 3

1.1.1 - Embalagens

CFT	Embalagens	% Embs
Analgésicos e anti-inflamatórios	17.732.790	9,8%
Ansiolíticos, sedativos e hipnóticos	15.340.338	8,5%
Modificadores do eixo renina angiotensina	8.120.426	4,5%
Estrogénios e progestagénios	7.484.775	4,1%
Antidiabéticos orais	4.691.295	2,6%
Antidislipídicos	4.515.772	2,5%
Antidepressores	4.231.177	2,3%
Modificadores da motilidade intestinal	4.061.639	2,3%
Derivados do ácido propiónico	3.575.246	2,0%
Diuréticos	3.564.985	2,0%
Outras CFT's	107.095.752	59,4%
Total	180.414.195	100%

Unidade: N.º Embalagens

1.1.2 - PVP

CFT	PVP	% PVP
Modificadores do eixo renina angiotensina	240.099.098	10,3%
Antidislipídicos	175.393.742	7,5%
Modificadores da secreção gástrica	150.473.357	6,4%
Antidepressores	113.287.640	4,9%
Anticoagulantes	70.090.147	3,0%
Ansiolíticos, sedativos e hipnóticos	63.594.434	2,7%
Antipsicóticos	63.244.925	2,7%
Medicamentos utilizados no tratamento sintomático das alterações das funções cognitivas	59.415.839	2,5%
Bifosfonatos	54.807.455	2,3%
Medicamentos usados nas perturbações da micção	54.767.064	2,3%
Outras CFT's	1.288.857.460	55,2%
Total	2.334.031.161	100%

Unidade: EUR

1.2 - Por Substância Activa

1.2.1 - Embalagens

Substância Activa	Embalagens	% Embs
(x) Paracetamol	9.077.277	5,0%
(x) Alprazolam	3.021.821	1,7%
(x) Ibuprofeno	2.886.669	1,6%
(x) Ácido acetilsalicílico	2.789.345	1,5%
Etinilestradiol + Gestodeno	2.612.006	1,4%
(x) Nimesulida	2.480.838	1,4%
(x) Diclofenac	2.385.373	1,3%
(x) Amoxicilina + Ácido Clavulânico	1.931.965	1,1%
(x) Trimetazidina	1.898.761	1,1%
Lorazepam	1.895.261	1,1%
Outras DCI's	149.434.879	82,8%
Total	180.414.195	100%

Unidade: N.º Embalagens

(x) Substância Activa com medicamentos genéricos comercializados

1.2.2 - PVP

Substância Activa	PVP	% PVP
(x) Sinvastatina	73.134.590	3,1%
(x) Omeprazol	69.828.566	3,0%
Ácido alendrónico	42.579.661	1,8%
(x) Amoxicilina + Ácido Clavulânico	34.232.918	1,5%
Clopidogrel	34.084.179	1,5%
Atorvastatina	31.998.533	1,4%
(x) Nimesulida	26.800.239	1,1%
(x) Lansoprazol	26.345.728	1,1%
Pantoprazol	23.763.764	1,0%
(x) Pravastatina	22.932.124	1,0%
Outras DCI's	1.948.330.858	83,5%
Total	2.334.031.161	100%

Unidade: EUR

(x) Substância Activa com medicamentos genéricos comercializados