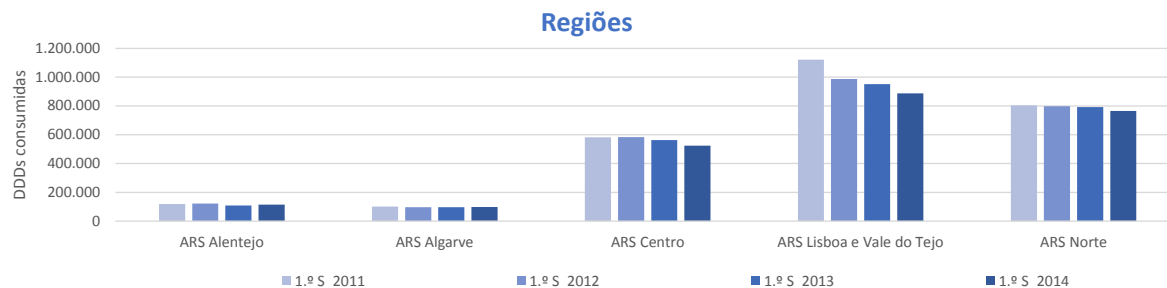
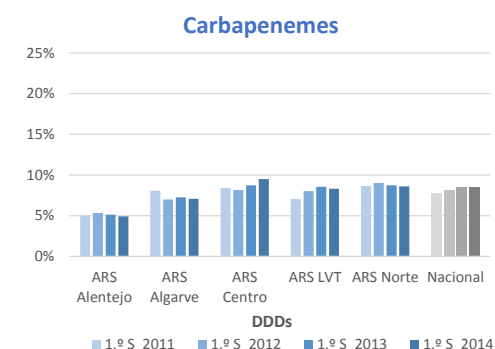
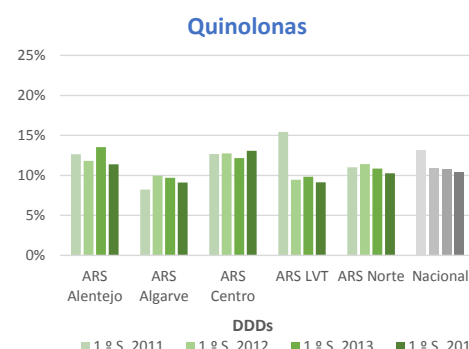
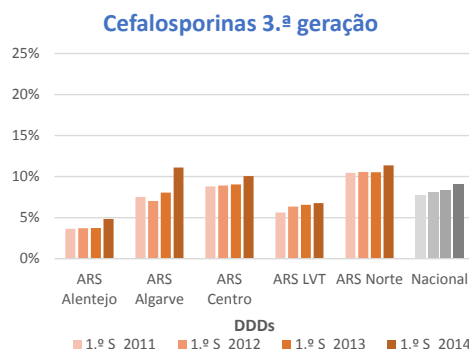
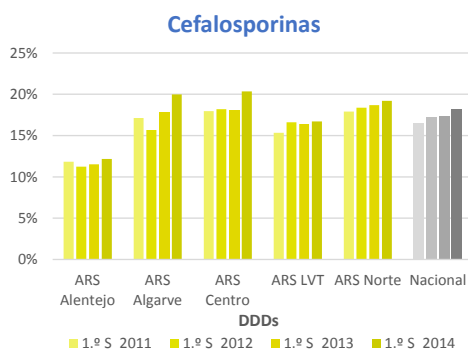


Análise Global da Utilização (DDDs)



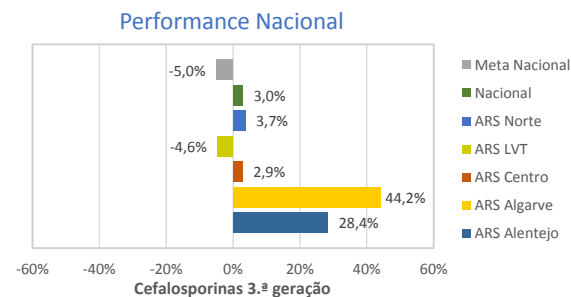
Utilização de Cefalosporinas, Quinolonas e Carbapenemes no total de Antibióticos



Programa de Prevenção e Controlo de Infecção e Resistência aos Antimicrobianos - Avaliação do cumprimento das metas
Ponto de situação (Adaptação das métricas aos consumos do 1.º semestre 2014)

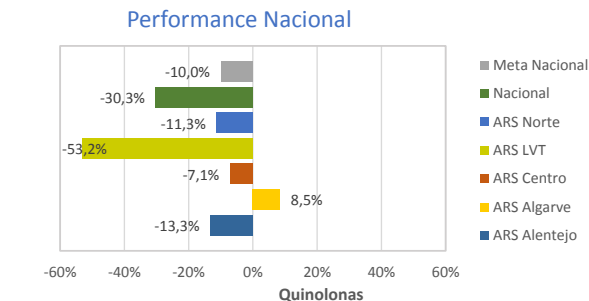
Cefalosporinas 3.ª geração

Meta Nacional **-5,0%** DDD em 2015 face a 2011
Performance Nacional **3,0%** DDD em 2014 face a 2011



Quinolonas

Meta Nacional **-10,0%** DDD em 2015 face a 2011
Performance Nacional **-30,3%** DDD em 2014 face a 2011



Carbapenemes

Meta Nacional **-5,0%** DDD em 2015 face a 2011
Performance Nacional **-4,5%** DDD em 2014 face a 2011

